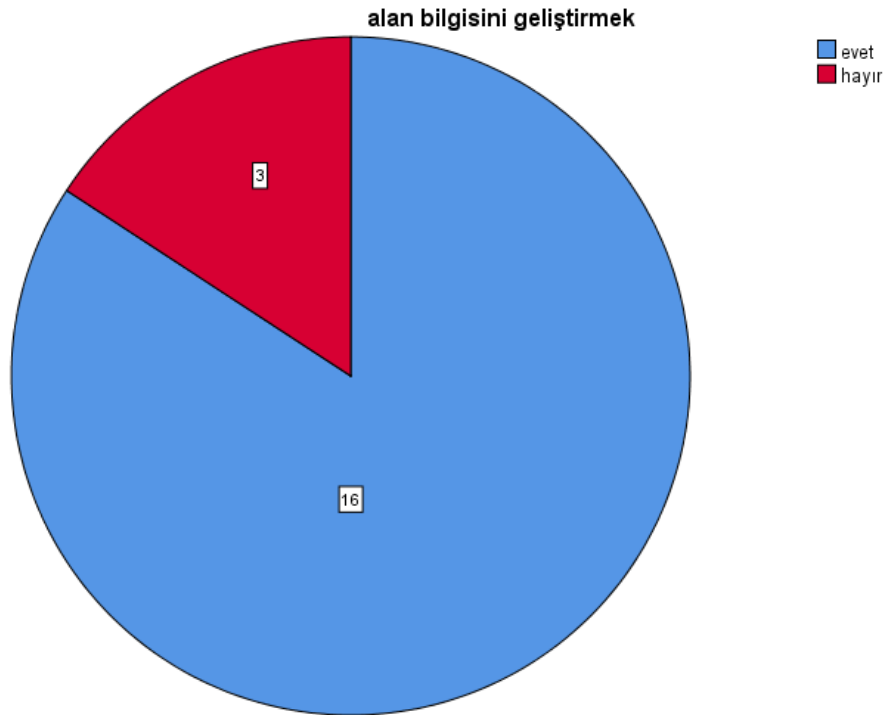


İST1101 Olasılık ve İstatistiğe Giriş

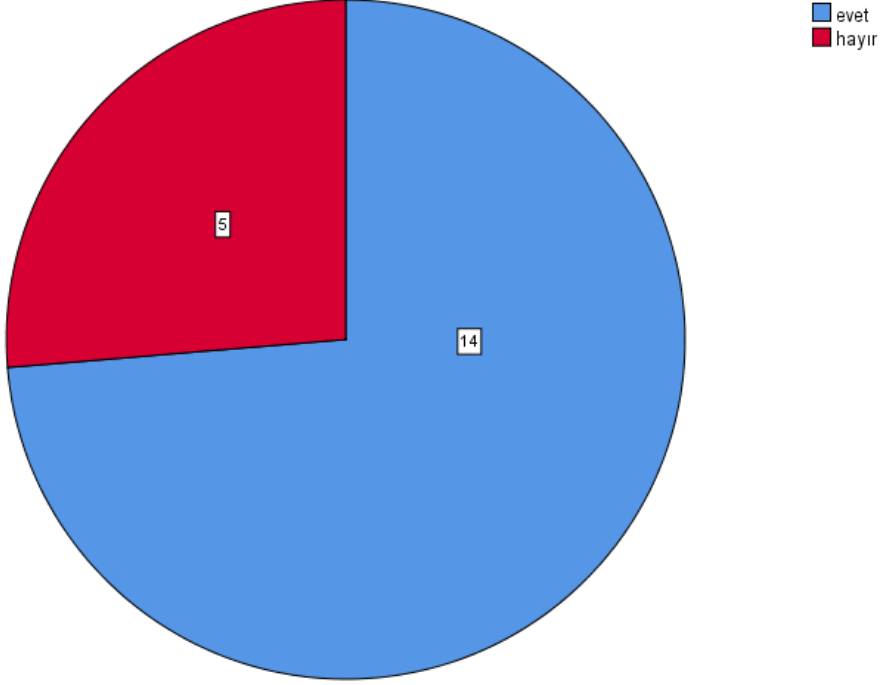
Bu dönem alacağınız derslerden beklentileriniz nelerdir?

		Responses		Percent of
		N	Percent	Cases
\$dbbs1 ^a	alan bilgisini geliřtirmek	16	19,5%	84,2%
	uygulamalı beceriler kazanmak	14	17,1%	73,7%
	problem çözüme yeteneđimi arttırmak	16	19,5%	84,2%
	grup çalıřması becerilerimi geliřtirmek	10	12,2%	52,6%
	iletiřim becerilerimi geliřtirmek	13	15,9%	68,4%
	mezuniyet sonrası kariyerime yönelik bilgi edinmek	13	15,9%	68,4%
	Total	82	100,0%	431,6%

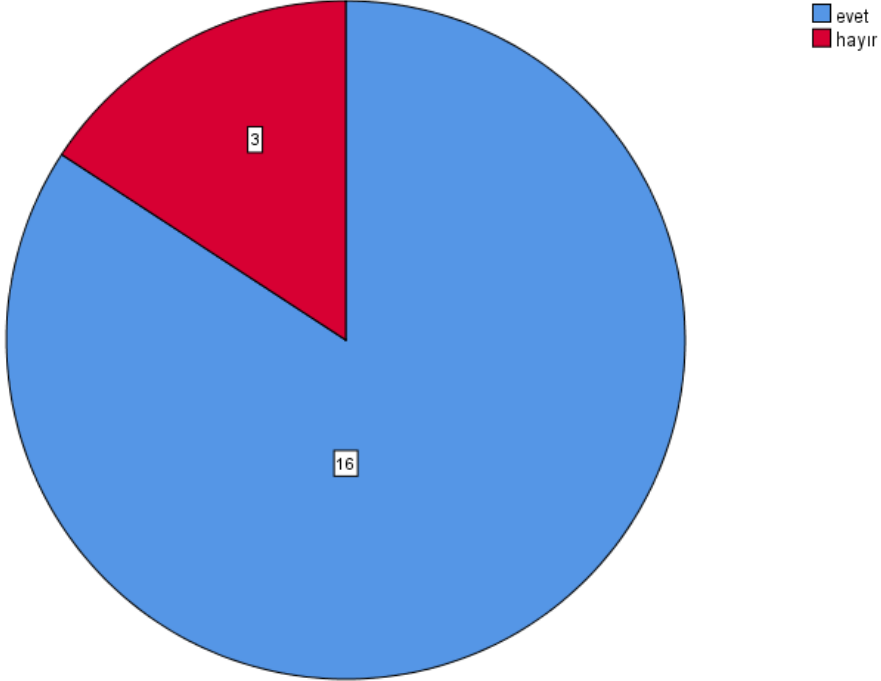
a. Dichotomy group tabulated at value 1.



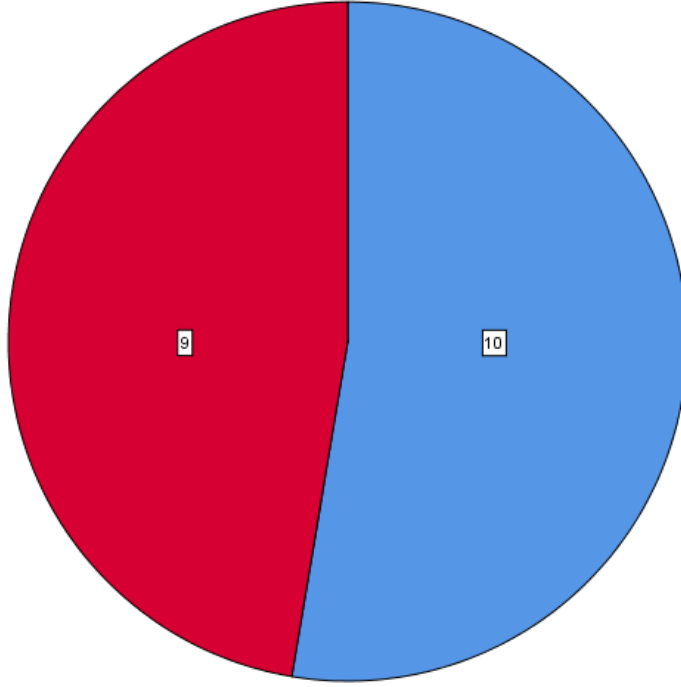
uygulamalı beceriler kazanmak



problem çözme yeteneğimi arttırmak

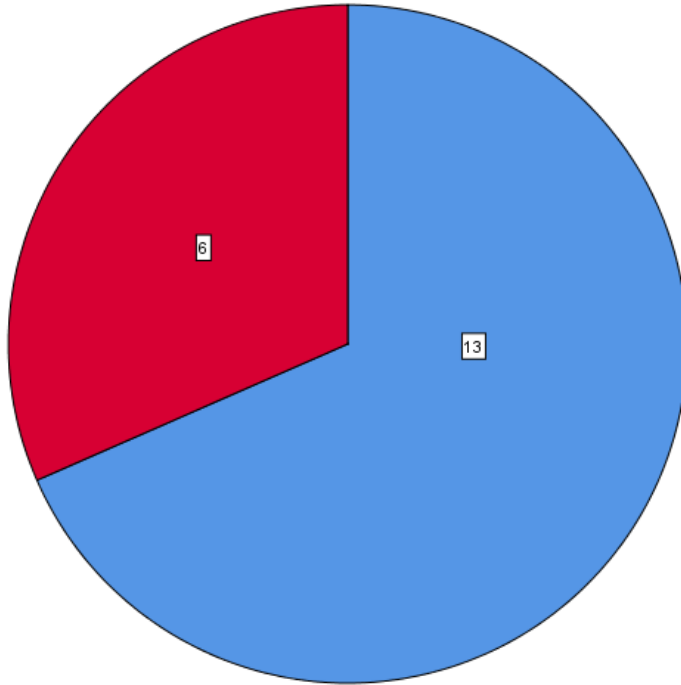


grup çalışması becerilerimi geliřtirmek



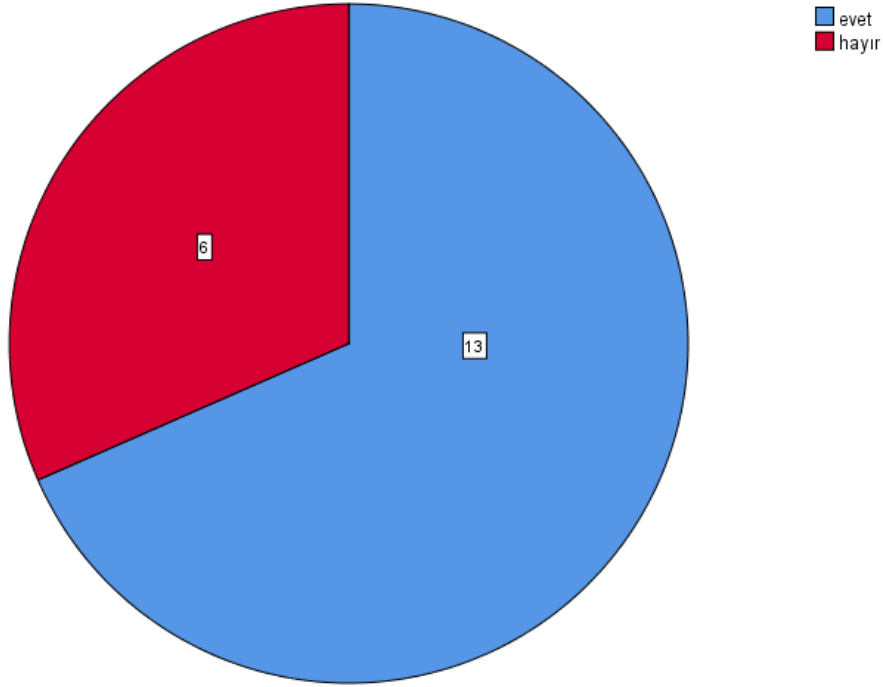
evet
hayır

iletiřim becerilerimi geliřtirmek



evet
hayır

mezuniyet sonrası kariyerime yönelik bilgi edinmek

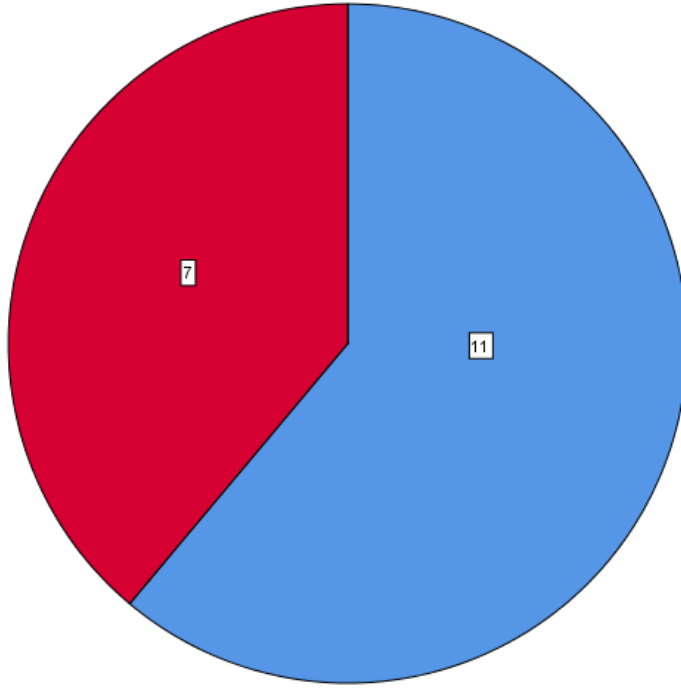


Derslerin içerik ve uygulamalarıyla ilgili beklentileriniz nelerdir?

		Responses		Percent of
		N	Percent	Cases
\$dbbs2 ^a	Teorik Bilgi Edinimi	11	30,6%	61,1%
	Uygulama ve Pratik	14	38,9%	77,8%
	Etkili Öğretim Yöntemleri	6	16,7%	33,3%
	İdeal İçerik Yoğunluğu	1	2,8%	5,6%
	Mesleki/Kariyer Katkısı	3	8,3%	16,7%
	boş cevap	1	2,8%	5,6%
Total		36	100,0%	200,0%

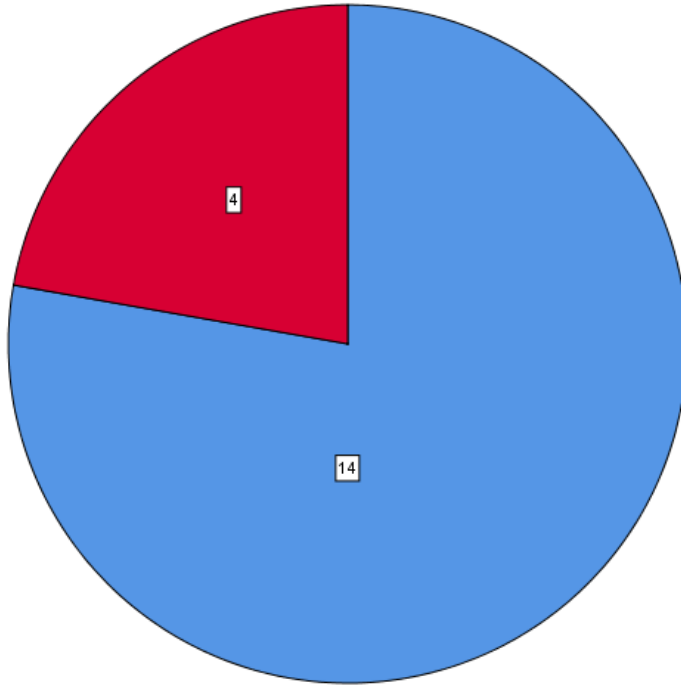
a. Dichotomy group tabulated at value 1.

Teorik Bilgi Edinimi



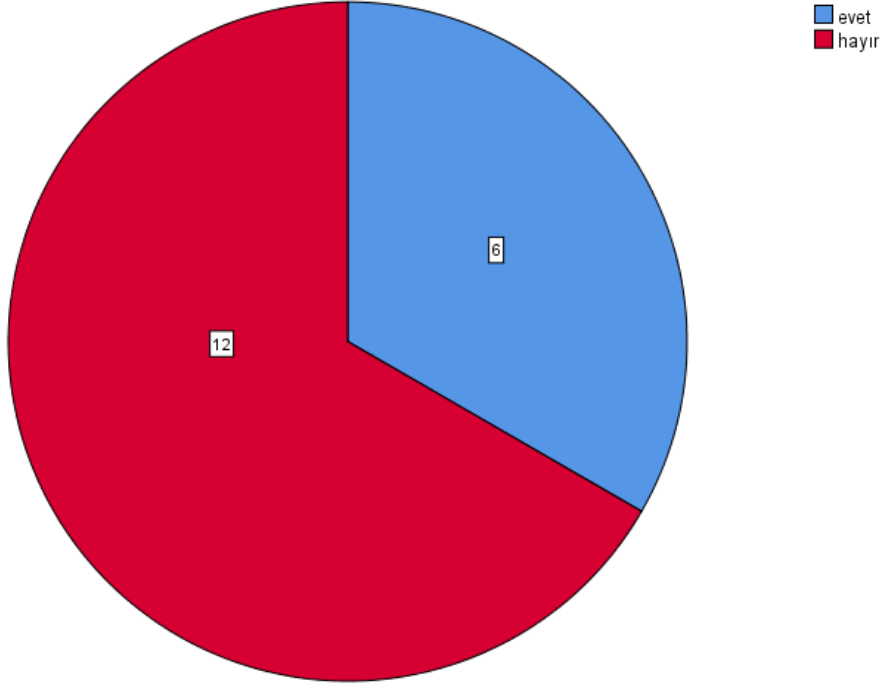
■ evet
■ hayır

Uygulama ve Pratik

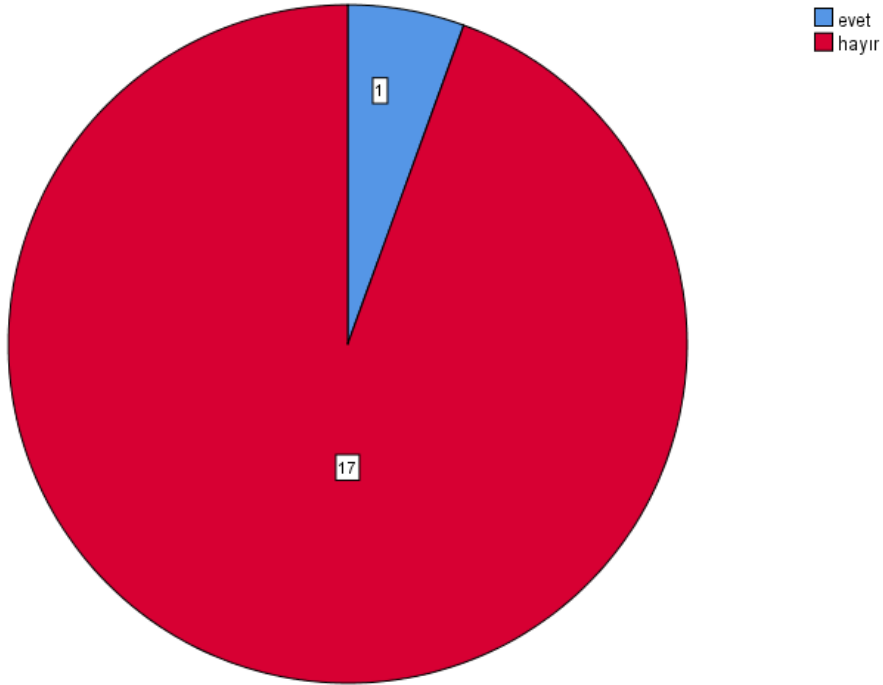


■ evet
■ hayır

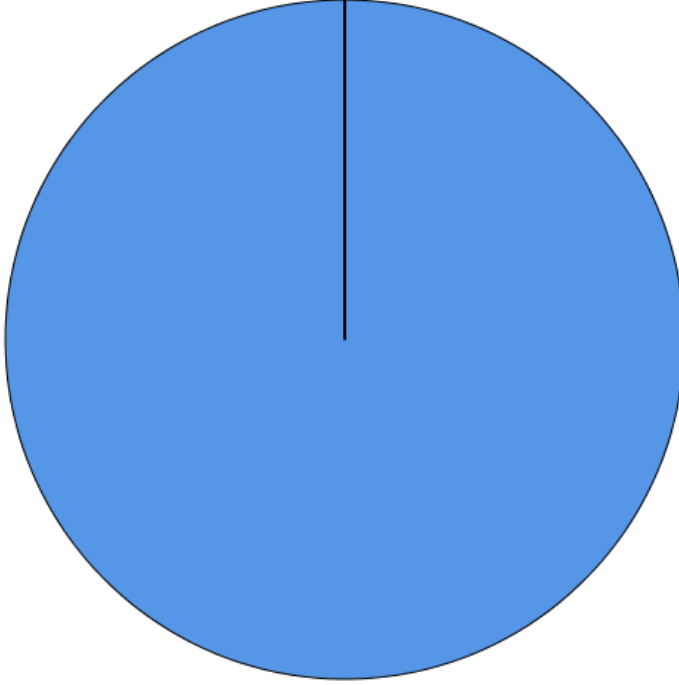
Etkili Öğretim Yöntemleri



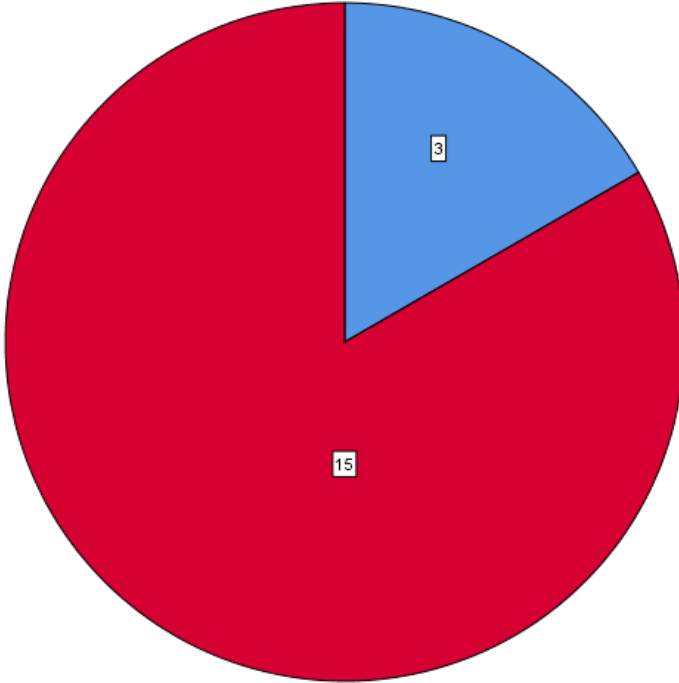
İdeal İçerik Yoğunluğu



Sınav ve Değerlendirme Sistemi



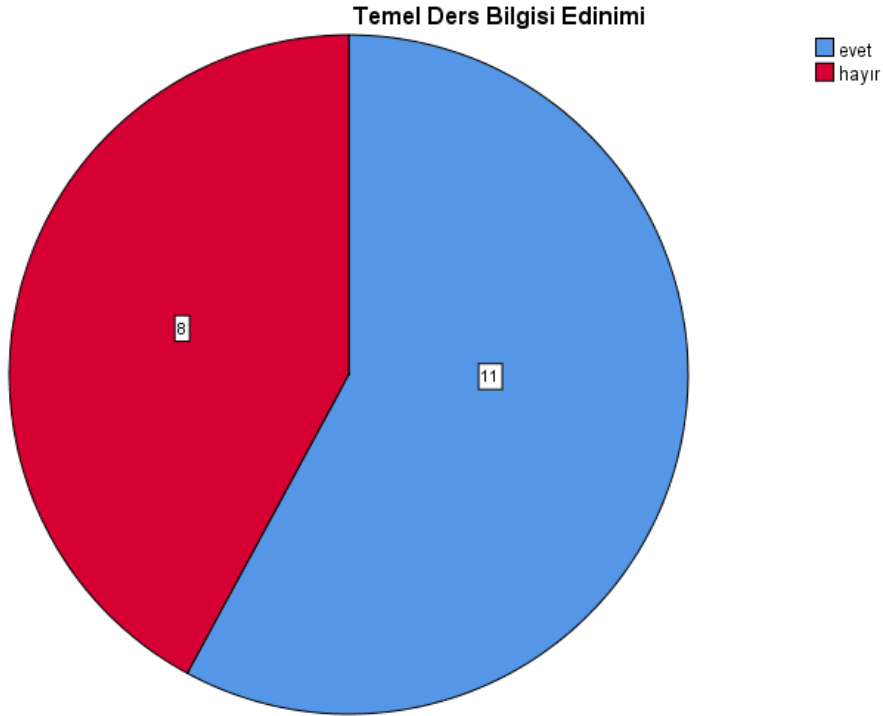
Mesleki/Kariyer Katkısı



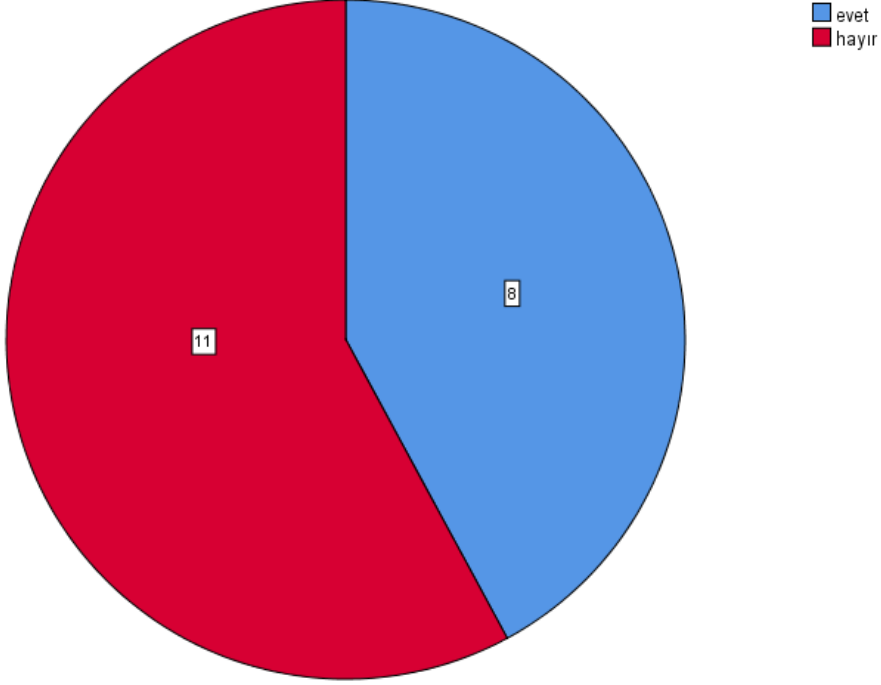
Dönem sonunda hangi becerilere veya bilgilere sahip olmayı hedefliyorsunuz?

		Responses		Percent of Cases
		N	Percent	
\$dbbs3 ^a	Temel Ders Bilgisi Edinimi	11	29,7%	57,9%
	Uygulama Becerisi Geliştirme	8	21,6%	42,1%
	Analitik ve Sorgulayıcı Düşünme	11	29,7%	57,9%
	İletişim ve Ekip Çalışması	1	2,7%	5,3%
	Mesleki Gelişim ve İlerleme	5	13,5%	26,3%
	Yaratıcılık ve Yeni Bakış Açısı	1	2,7%	5,3%
	Total	37	100,0%	194,7%

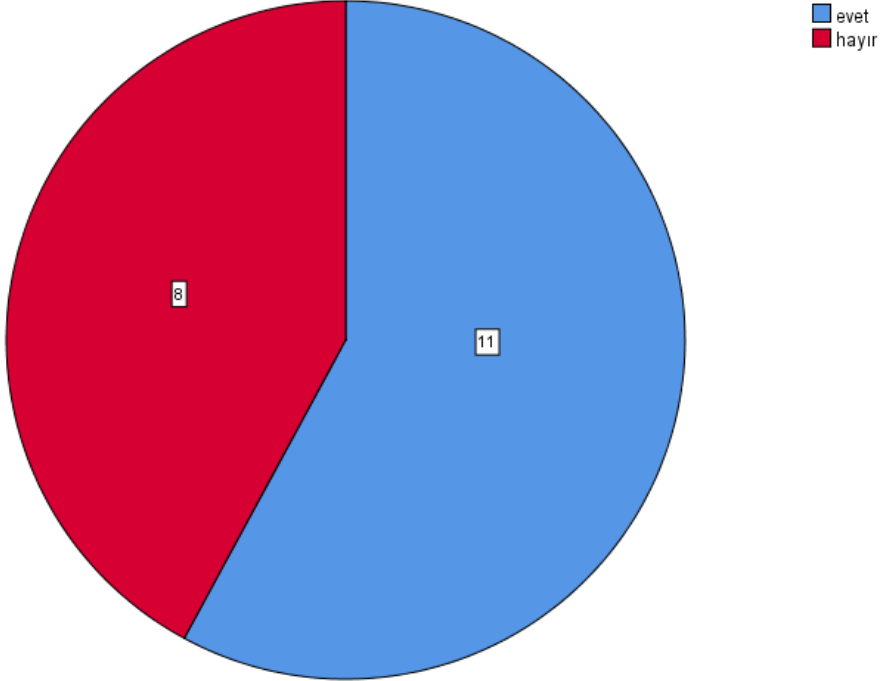
a. Dichotomy group tabulated at value 1.



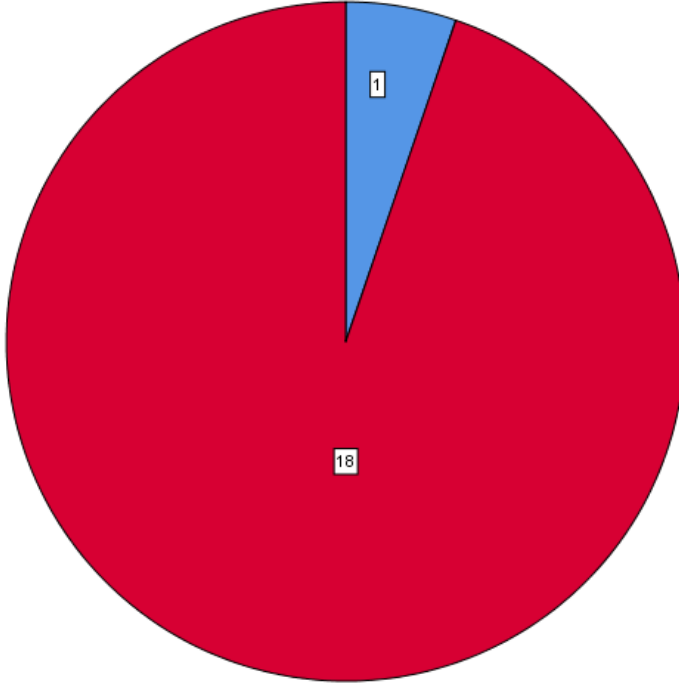
Uygulama Becerisi Geliştirme



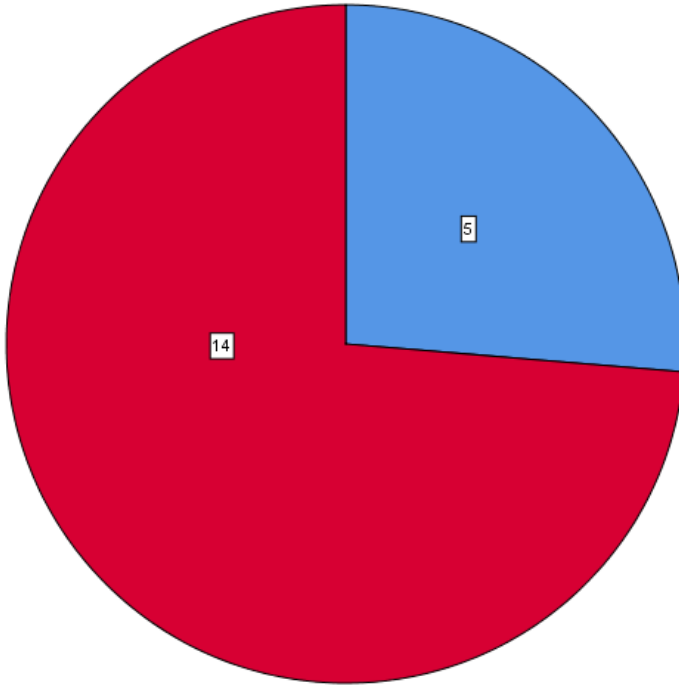
Analitik ve Sorgulayıcı Düşünme



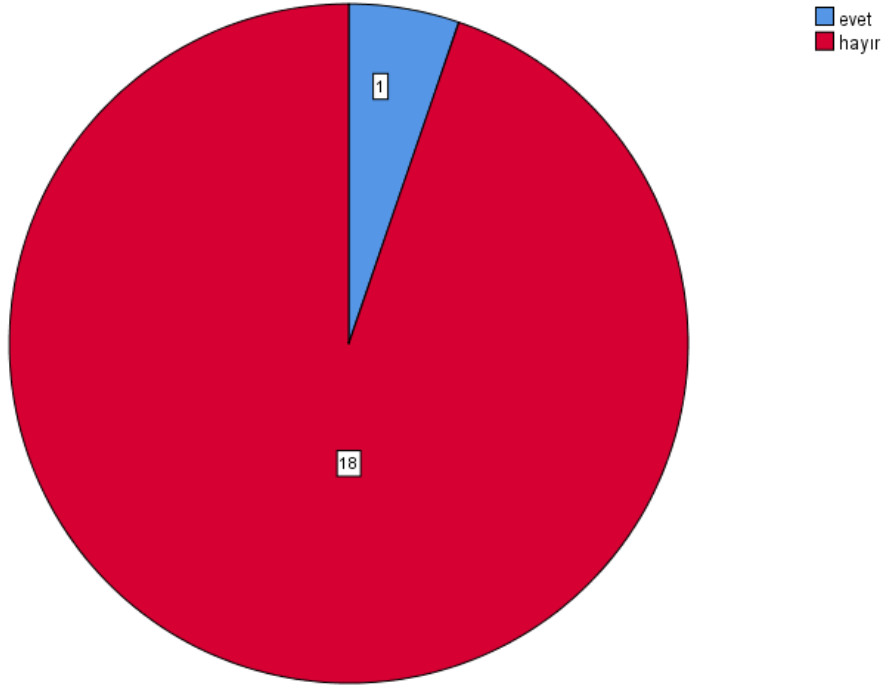
İletişim ve Ekip Çalışması



Mesleki Gelişim ve İlerleme



Yaratıcılık ve Yeni Bakış Açısı

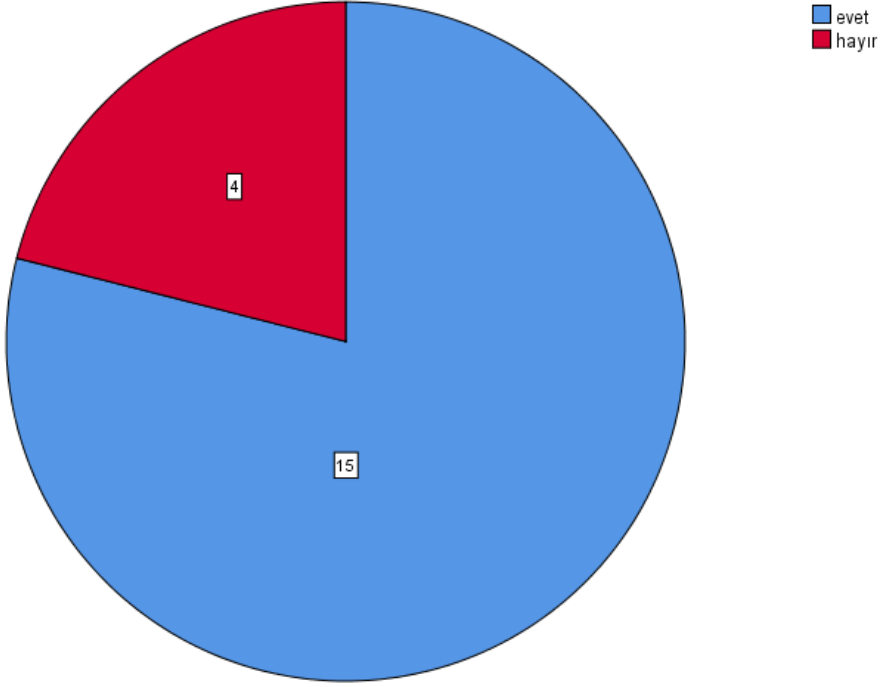


Ders hocalarınızdan beklentileriniz nelerdir?

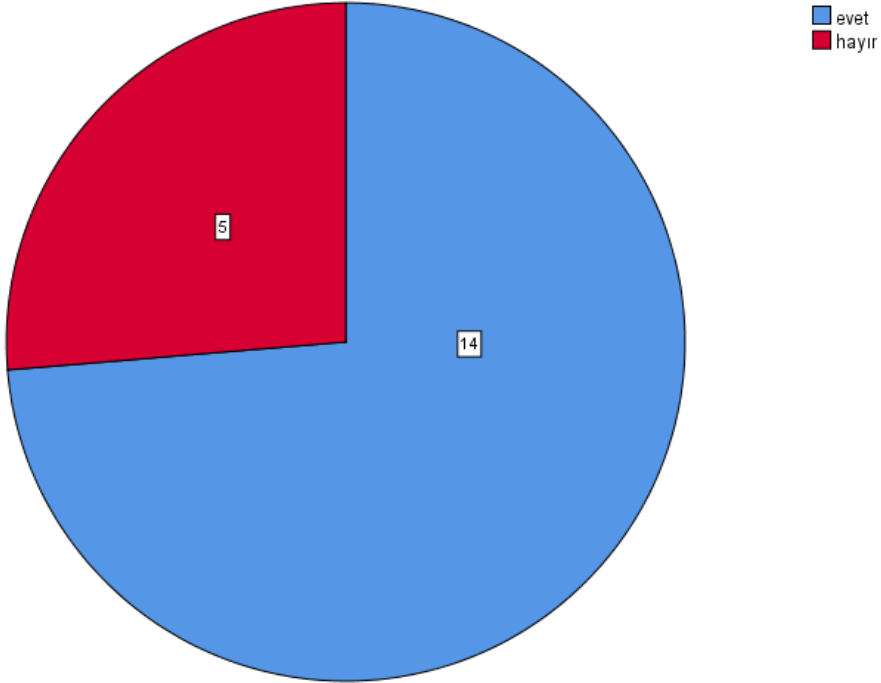
		Responses		Percent of Cases
		N	Percent	
\$dbbs4 ^a	teorik konuları anlaşılır şekilde anlatması	15	25,9%	78,9%
	uygulamalı derslerde yönlendirme yapması	14	24,1%	73,7%
	güncel örneklerle konuyu zenginleştirilmesi	13	22,4%	68,4%
	sorularımıza hızlı dönüş yapması	5	8,6%	26,3%
	sorularımıza etkili dönüş yapması	11	19,0%	57,9%
Total		58	100,0%	305,3%

a. Dichotomy group tabulated at value 1.

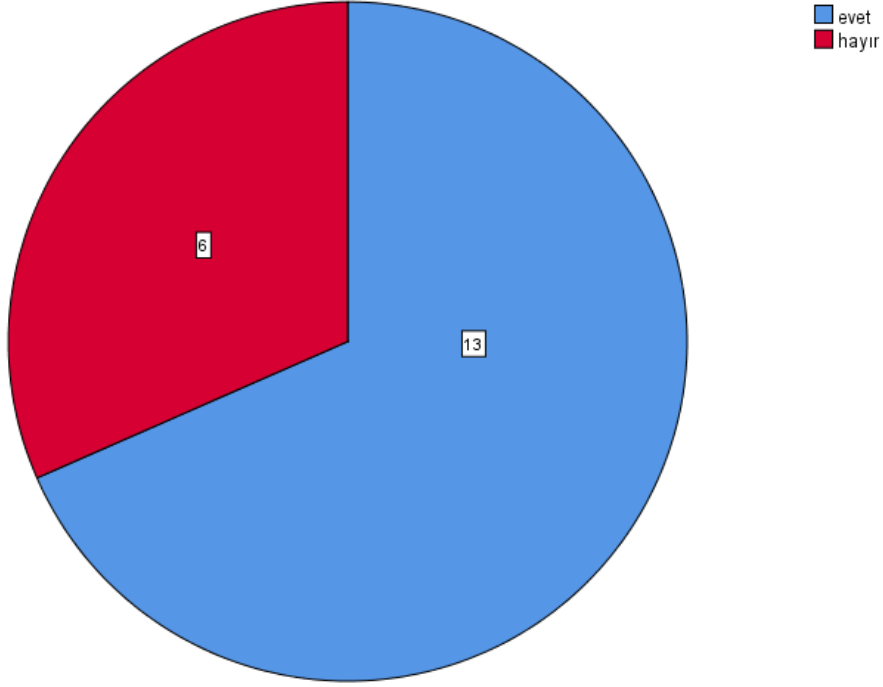
teorik konuları anlaşılır şekilde anlatması



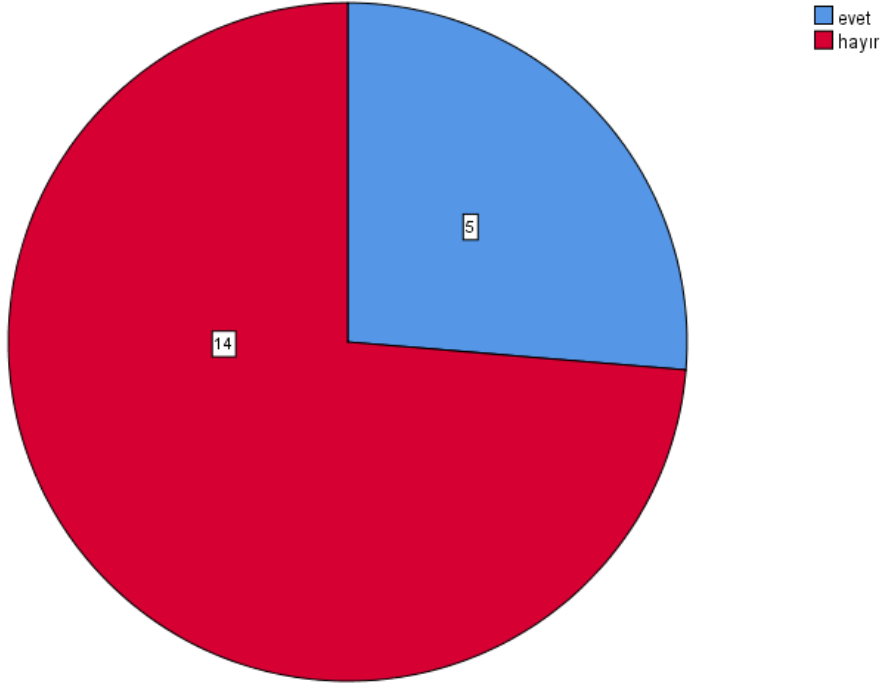
uygulamalı derslerde yönlendirme yapması



güncel örneklerele konuyu zenginleřtirmesi



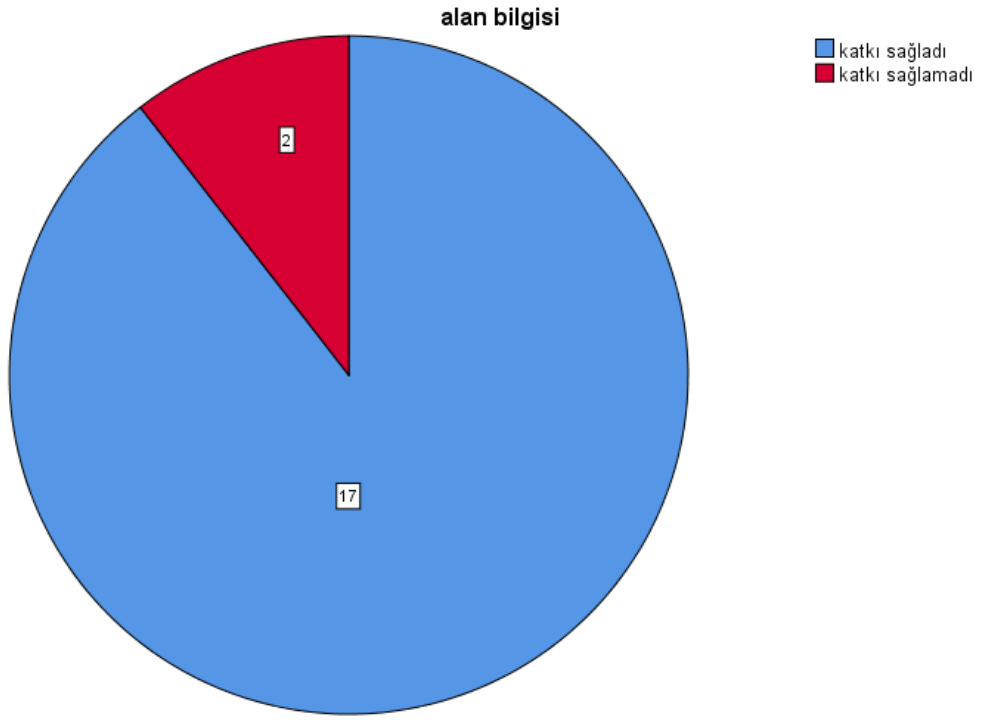
sorularımıza hızlı dönüş yapması



Bu dönem derslerin ařağıdaki alanlarda size katkısını nasıl deęerlendirirsiniz?

alan bilgisi

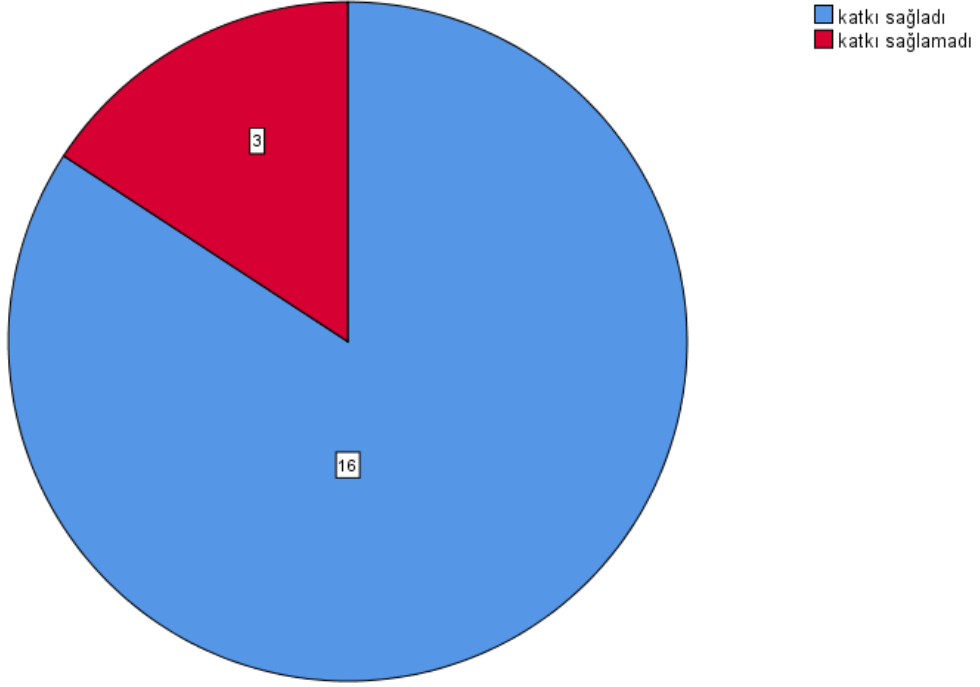
		Frequency	Percent	Valid Percent	Cumulative Percent
Valid	katkı sağladı	17	89,5	89,5	89,5
	katkı sağlamadı	2	10,5	10,5	100,0
	Total	19	100,0	100,0	



uygulamalı beceriler

		Frequency	Percent	Valid Percent	Cumulative Percent
Valid	katkı sağladı	16	84,2	84,2	84,2
	katkı sağlamadı	3	15,8	15,8	100,0
	Total	19	100,0	100,0	

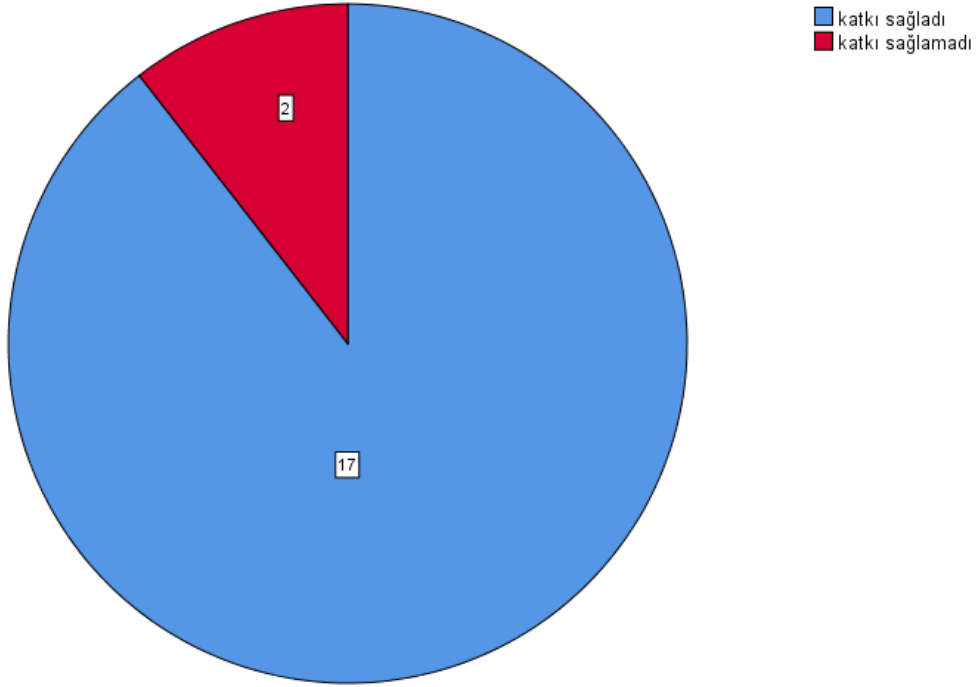
uygulamalı beceriler



eleştirel düşünme

		Frequency	Percent	Valid Percent	Cumulative Percent
Valid	katkı sağladı	17	89,5	89,5	89,5
	katkı sağlamadı	2	10,5	10,5	100,0
Total		19	100,0	100,0	

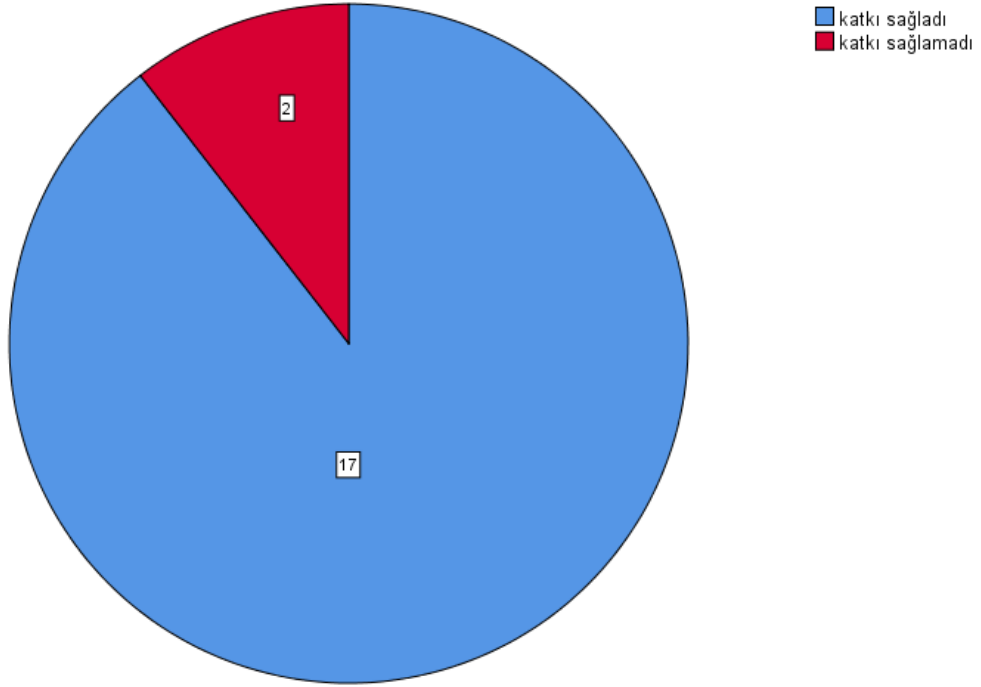
eleştirel düşünme



problem çözme

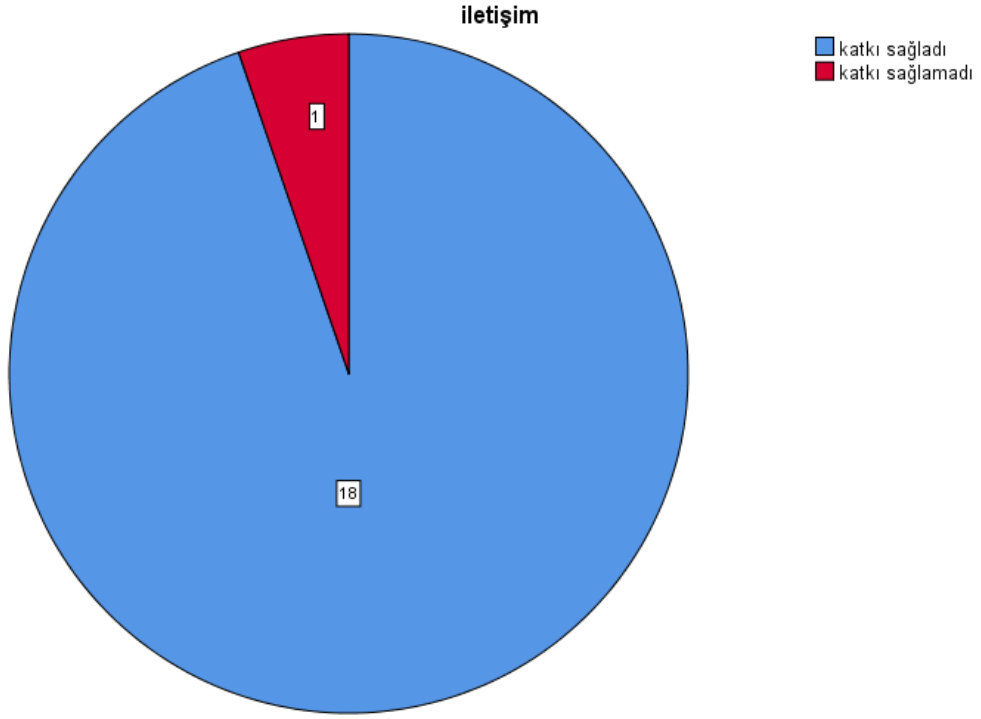
		Frequency	Percent	Valid Percent	Cumulative Percent
Valid	katkı sağladı	17	89,5	89,5	89,5
	katkı sağlamadı	2	10,5	10,5	100,0
Total		19	100,0	100,0	

problem çözüme



iletişim

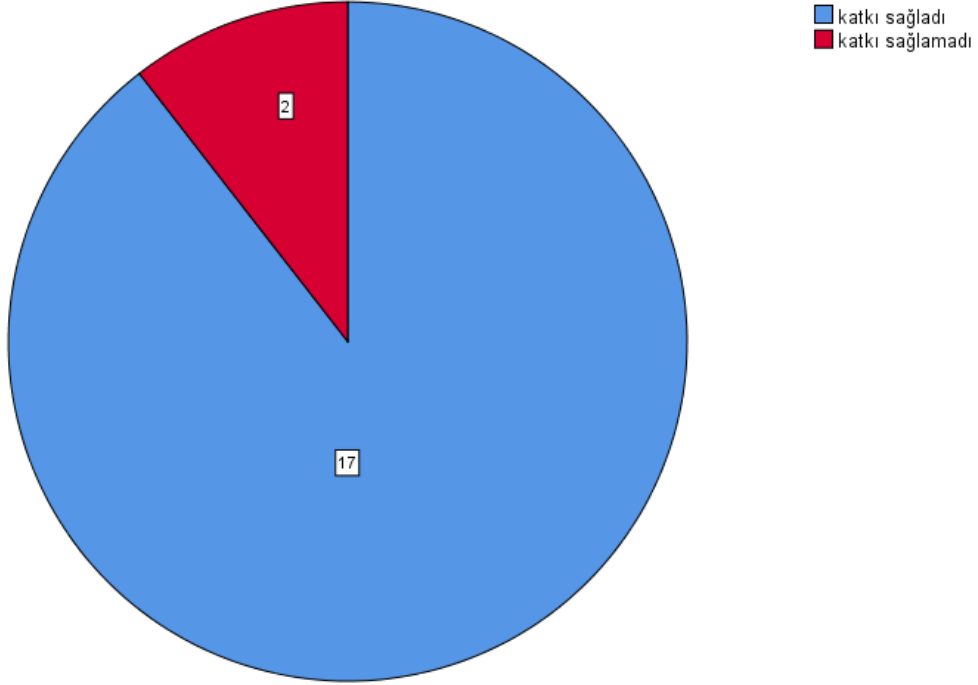
		Frequency	Percent	Valid Percent	Cumulative Percent
Valid	katkı sağladı	18	94,7	94,7	94,7
	katkı sağlamadı	1	5,3	5,3	100,0
Total		19	100,0	100,0	



grup çalışması

		Frequency	Percent	Valid Percent	Cumulative Percent
Valid	katkı sağladı	17	89,5	89,5	89,5
	katkı sağlamadı	2	10,5	10,5	100,0
Total		19	100,0	100,0	

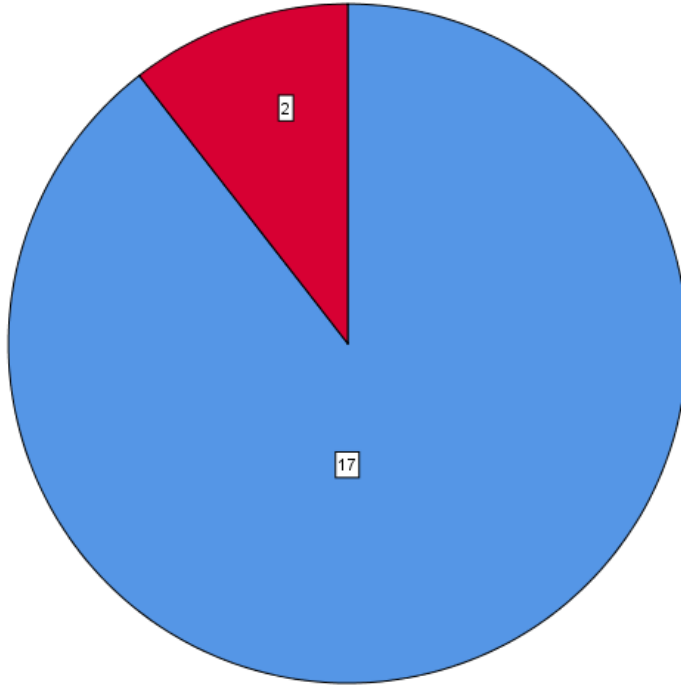
grup çalışması



kariyer planlamasına destek

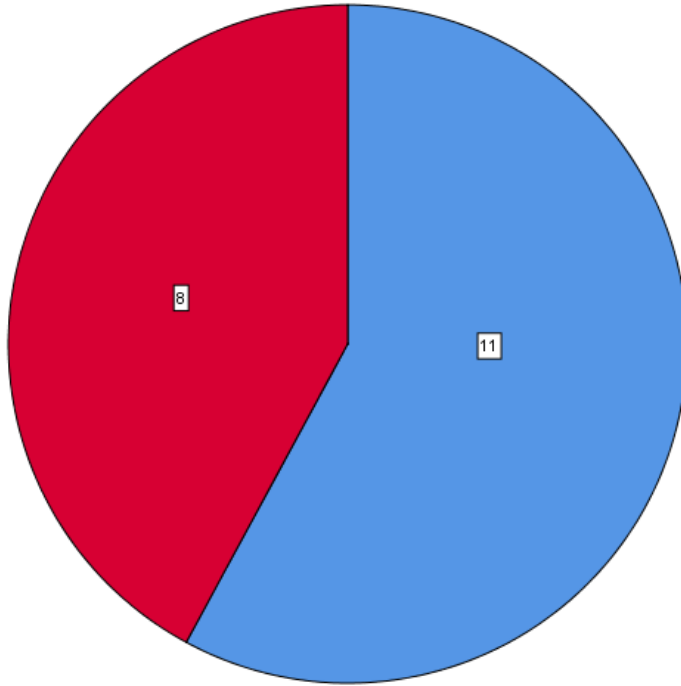
		Frequency	Percent	Valid Percent	Cumulative Percent
Valid	katkı sağladı	17	89,5	89,5	89,5
	katkı sağlamadı	2	10,5	10,5	100,0
Total		19	100,0	100,0	

kariyer planlamasına destek



■ katkı sağladı
■ katkı sağlamadı

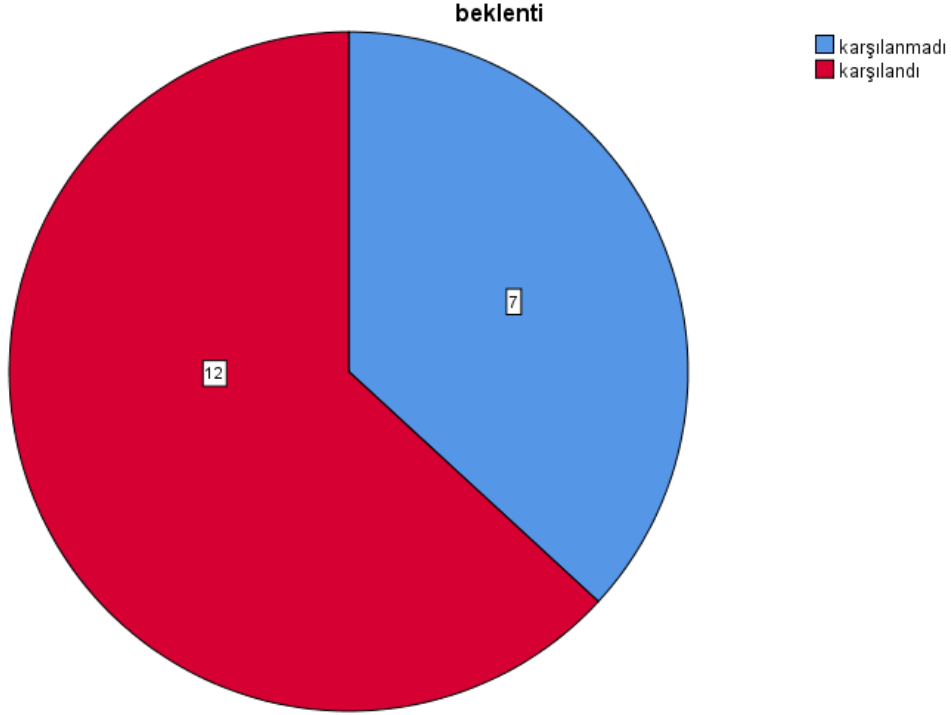
sorularımıza etkili dönüş yapması



■ evet
■ hayır

Dönem başındaki beklentiniz karşılandı mı?

		Frequency	Percent	Valid Percent	Cumulative Percent
Valid	karşılanmadı	7	36,8	36,8	36,8
	karşılandı	12	63,2	63,2	100,0
Total		19	100,0	100,0	

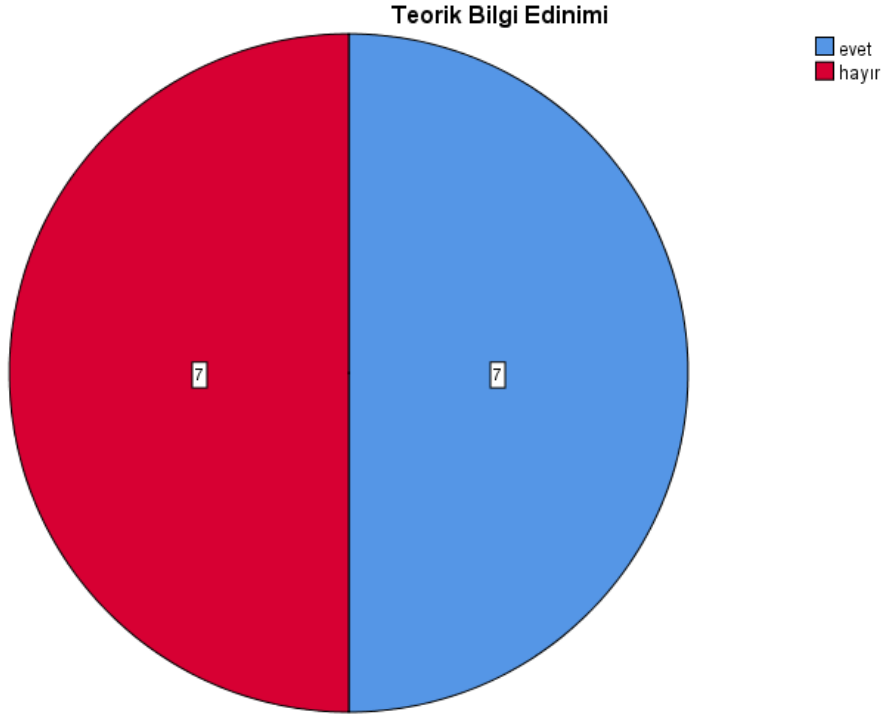


Dönem boyunca hangi alanların daha iyi olmasını isterdiniz?

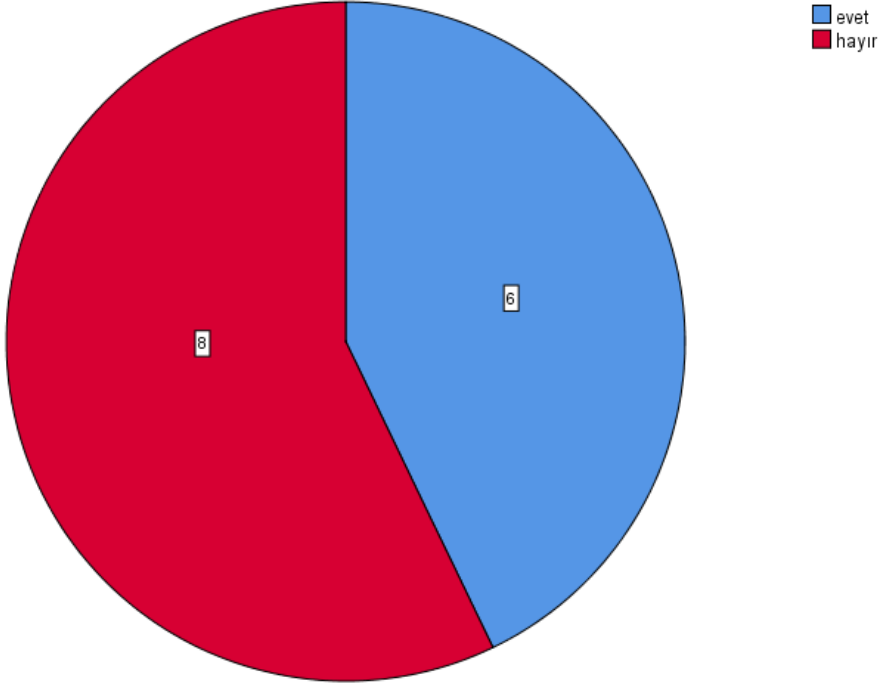
		Responses		Percent of Cases
		N	Percent	
\$dsk3 ^a	Teorik Bilgi Edinimi	7	19,4%	36,8%
	Uygulama ve Pratik Beceriler	6	16,7%	31,6%
	Analitik Beceri	5	13,9%	26,3%
	Teknik yeterlilik	5	13,9%	26,3%
	İletişim ve İşbirliği	5	13,9%	26,3%
	Mesleki ve Kariyer Katkısı	2	5,6%	10,5%

Yaratıcılık Becerileri	1	2,8%	5,3%
boş	5	13,9%	26,3%
Total	36	100,0%	189,5%

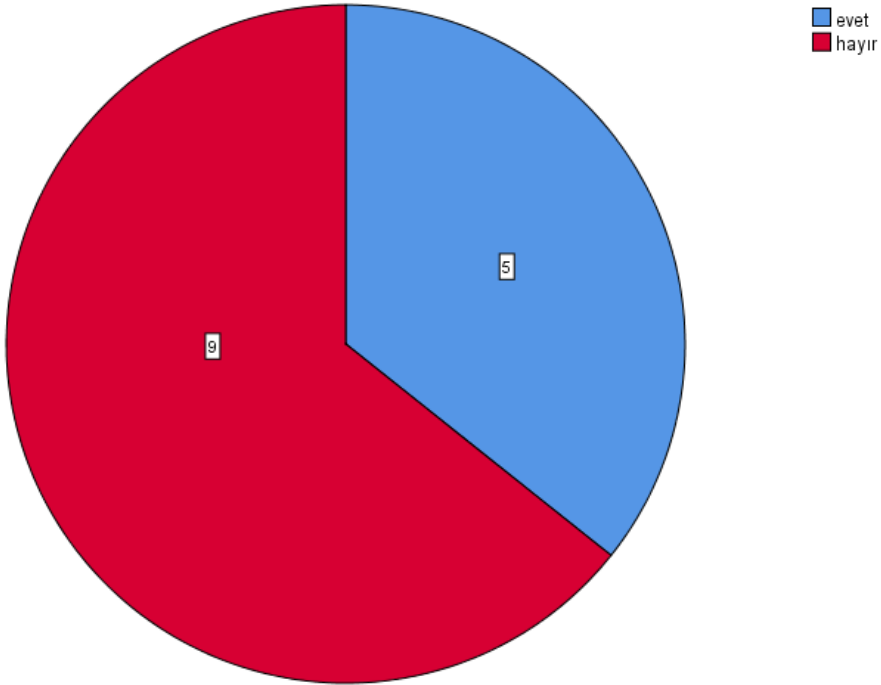
a. Dichotomy group tabulated at value 1.



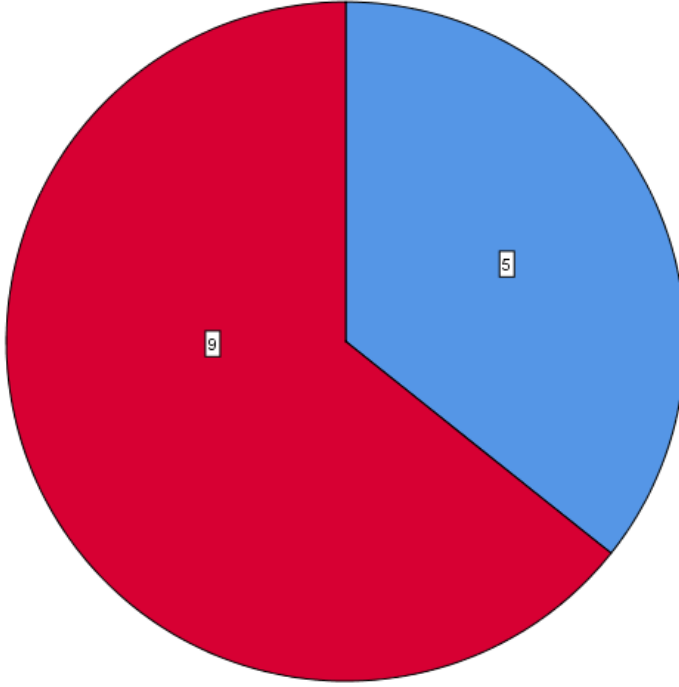
Uygulama ve Pratik Beceriler



Analitik Beceri

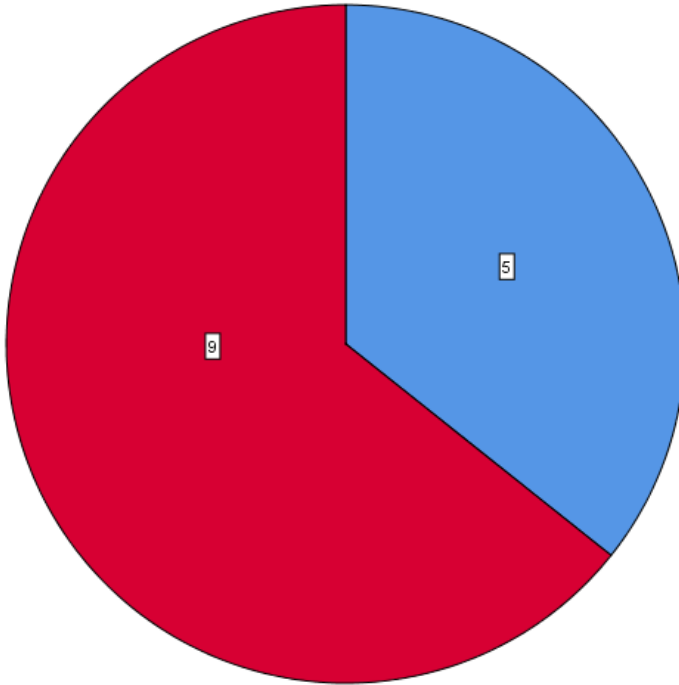


Teknik yeterlilik



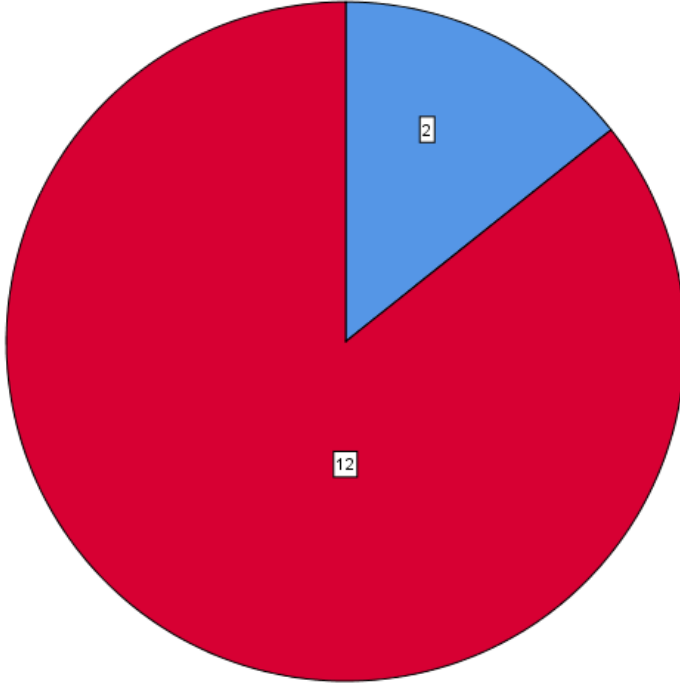
■ evet
■ hayır

İletişim ve İşbirliği



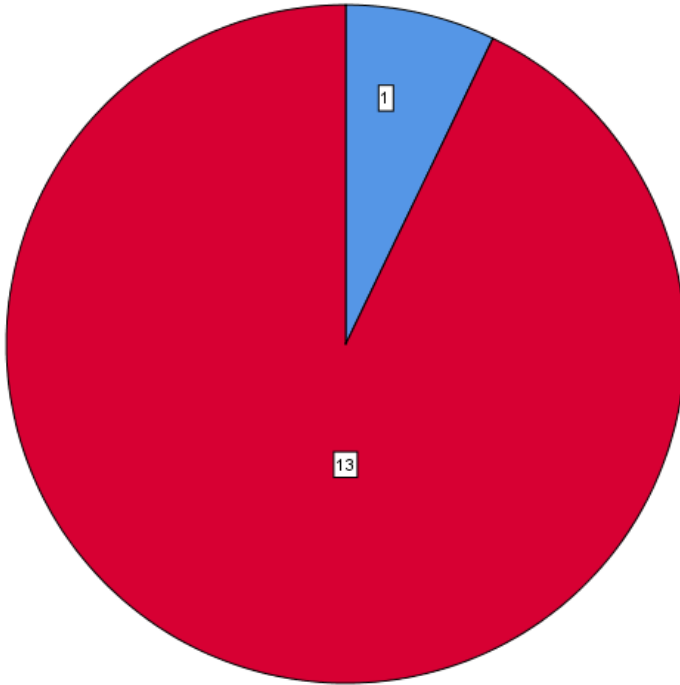
■ evet
■ hayır

Mesleki ve Kariyer Katkısı



evet
hayır

Yaratıcılık Becerileri

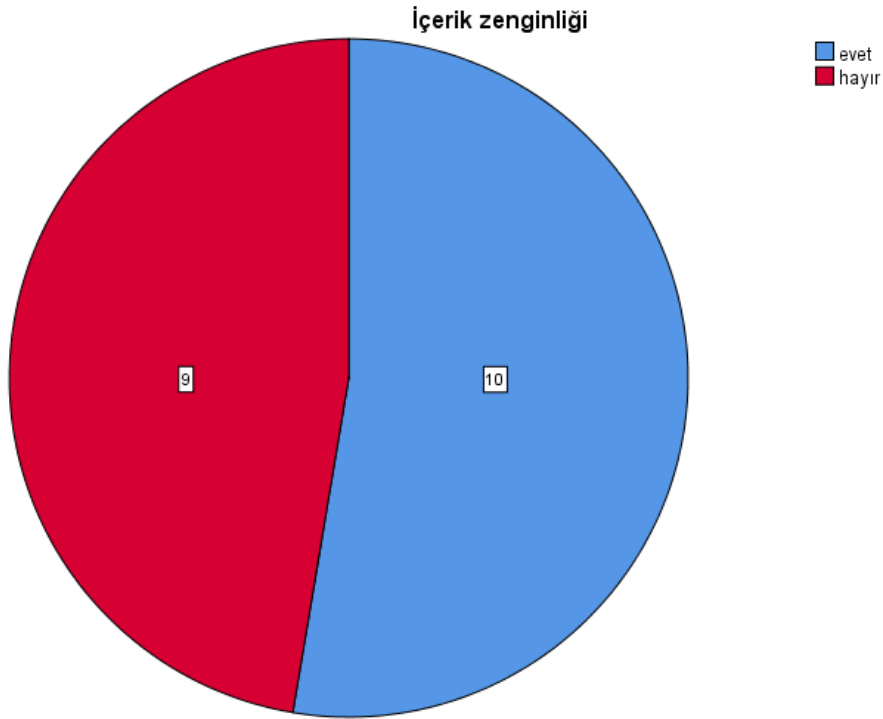


evet
hayır

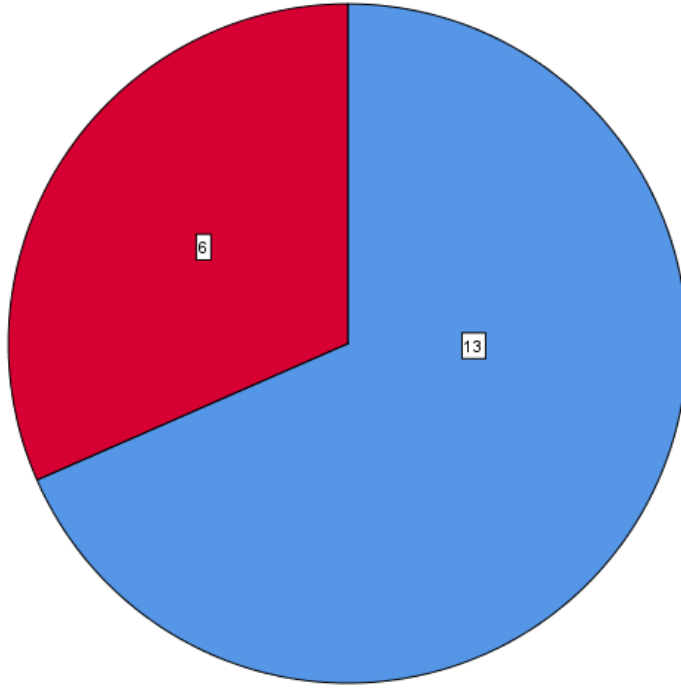
Derslerde hangi alanların daha iyi olmasını isterdiniz?

		Responses		Percent of
		N	Percent	Cases
\$dsk4 ^a	İçerik zenginliği	10	33,3%	55,6%
	Uygulama çalışmaları	13	43,3%	72,2%
	Ders materyalleri	4	13,3%	22,2%
	Ölçme ve değerlendirme	3	10,0%	16,7%
Total		30	100,0%	166,7%

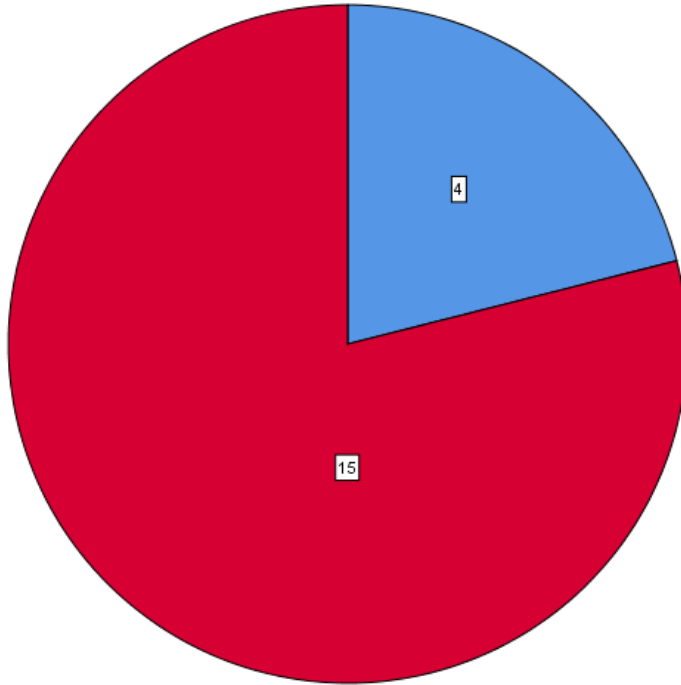
a. Dichotomy group tabulated at value 1.



Uygulama alıřmaları



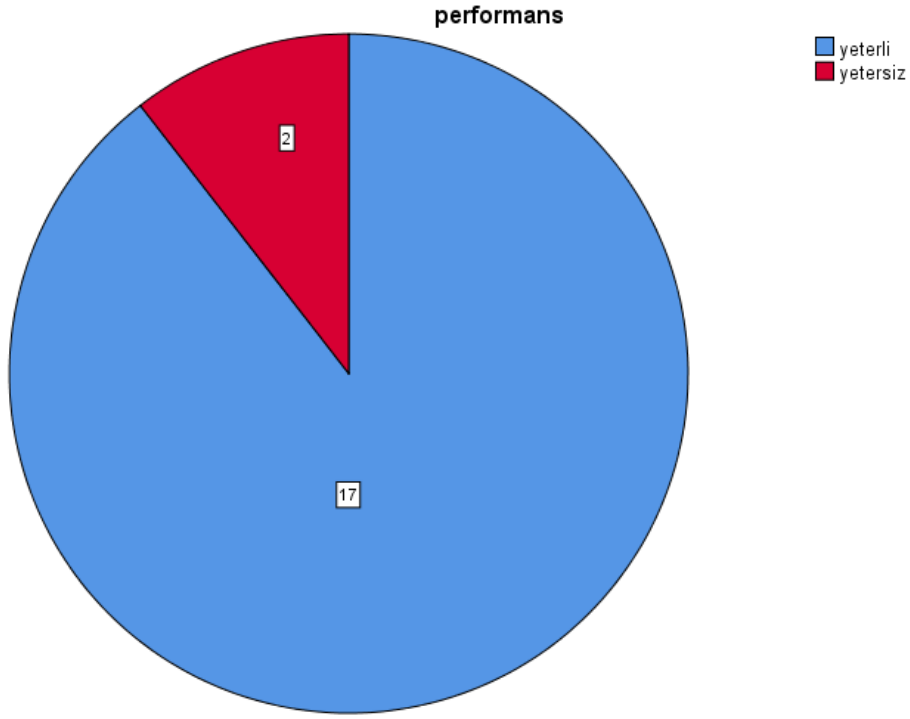
Ders materyalleri





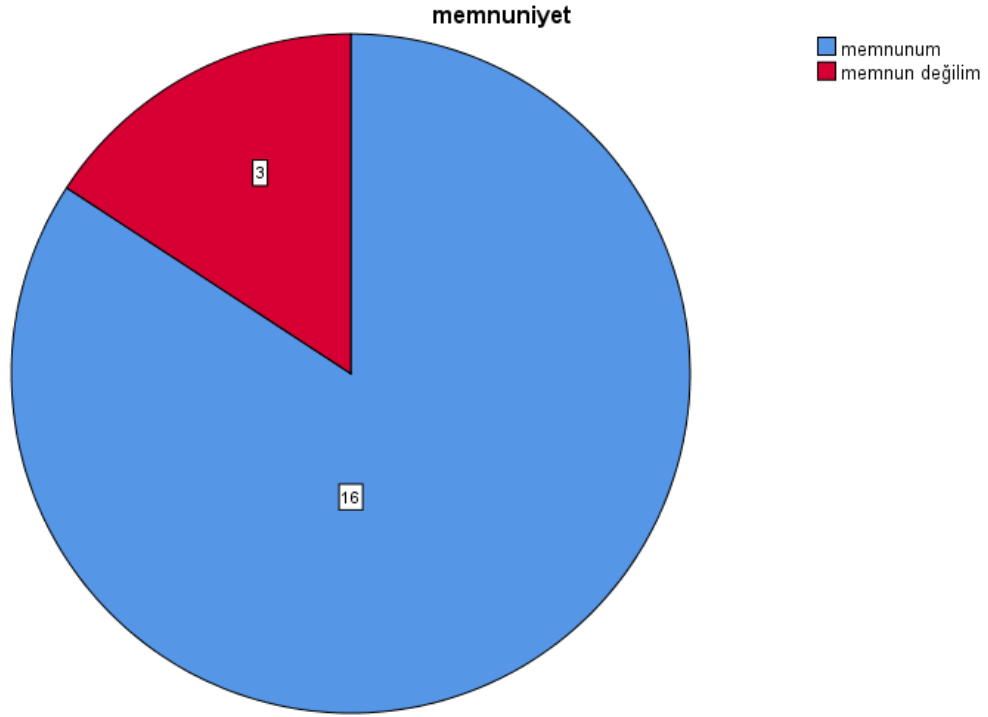
Dönem boyunca ders hocanızın performansını genel olarak nasıl değerlendirirsiniz?

	Frequency	Percent	Valid Percent	Cumulative Percent
Valid yeterli	17	89,5	89,5	89,5
yetersiz	2	10,5	10,5	100,0
Total	19	100,0	100,0	



Bu dönemle ilgili genel memnuniyet düzeyiniz nedir?

		Frequency	Percent	Valid Percent	Cumulative Percent
Valid	memnunum	16	84,2	84,2	84,2
	memnun değilim	3	15,8	15,8	100,0
	Total	19	100,0	100,0	

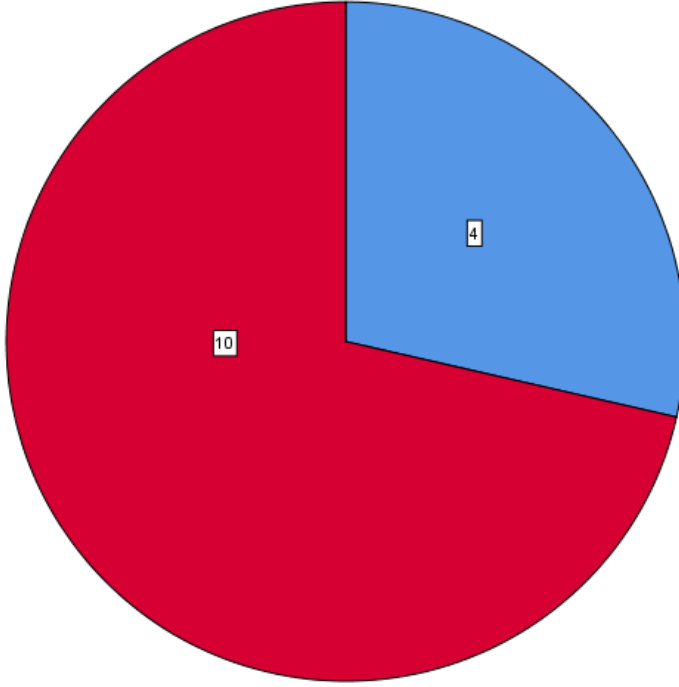


Gelecek dönem için önerileriniz nelerdir?

		Responses		Percent of Cases
		N	Percent	
\$ggbs2 ^a	Ders programı	4	16,7%	25,0%
	Fiziki koşullar	4	16,7%	25,0%
	İletişim	3	12,5%	18,8%
	Ders materyalleri	8	33,3%	50,0%
	boş	5	20,8%	31,3%
Total		24	100,0%	150,0%

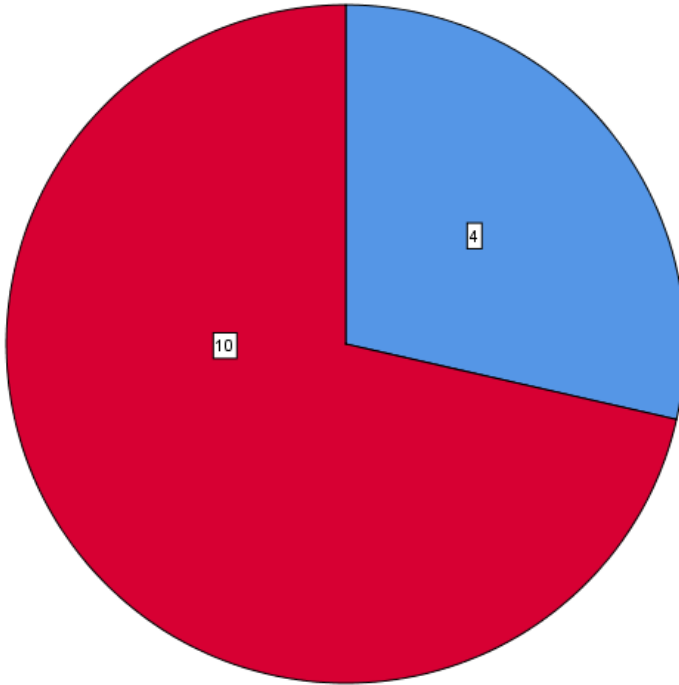
a. Dichotomy group tabulated at value 1.

Ders programı



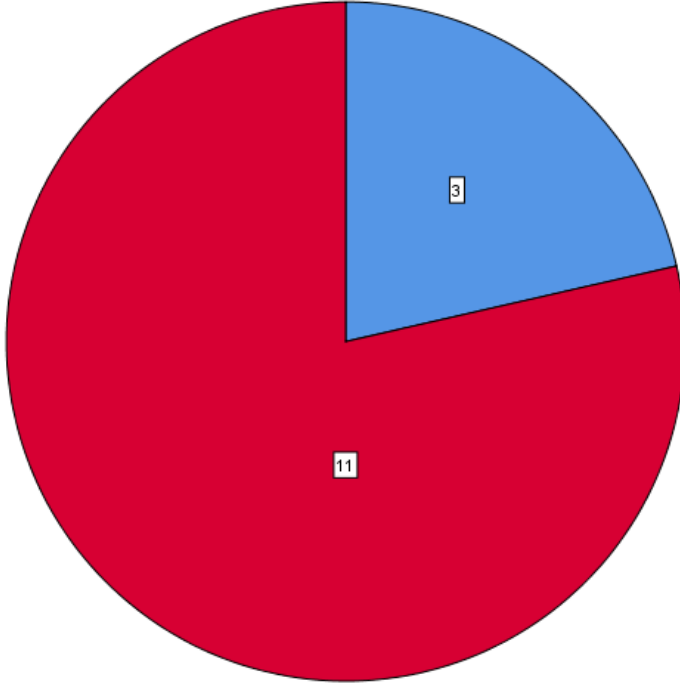
■ evet
■ hayır

Fiziki koşullar



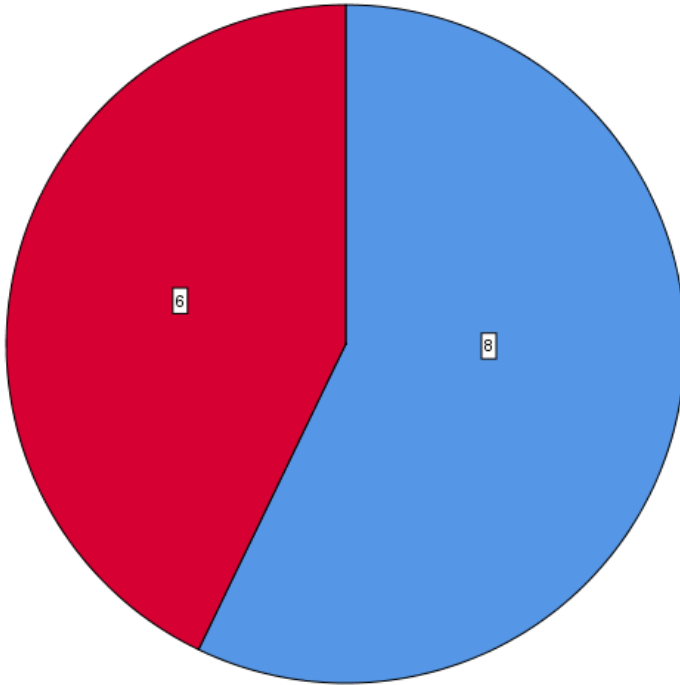
■ evet
■ hayır

İletişim



■ evet
■ hayır

Ders materyalleri



■ evet
■ hayır

Bu anketle ilgili görüř ve öneriniz var mı?

		Frequency	Percent	Valid Percent	Cumulative Percent
Valid	olumlu	2	10,5	10,5	10,5
	olumsuz	2	10,5	10,5	21,1
	nötr	1	5,3	5,3	26,3
	boř	14	73,7	73,7	100,0
Total		19	100,0	100,0	

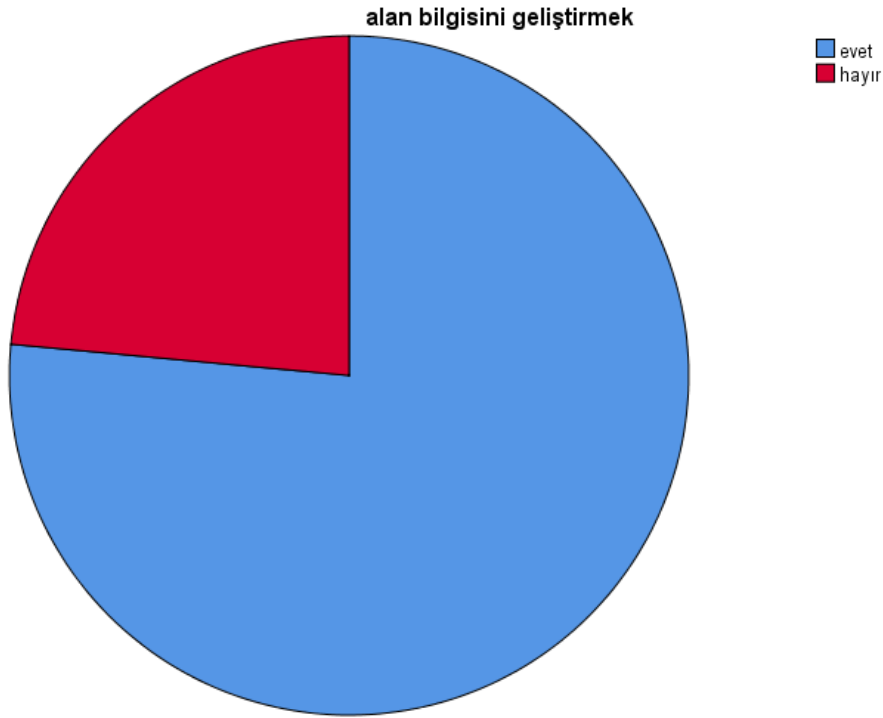


MAT1133 LİNEER CEBİR

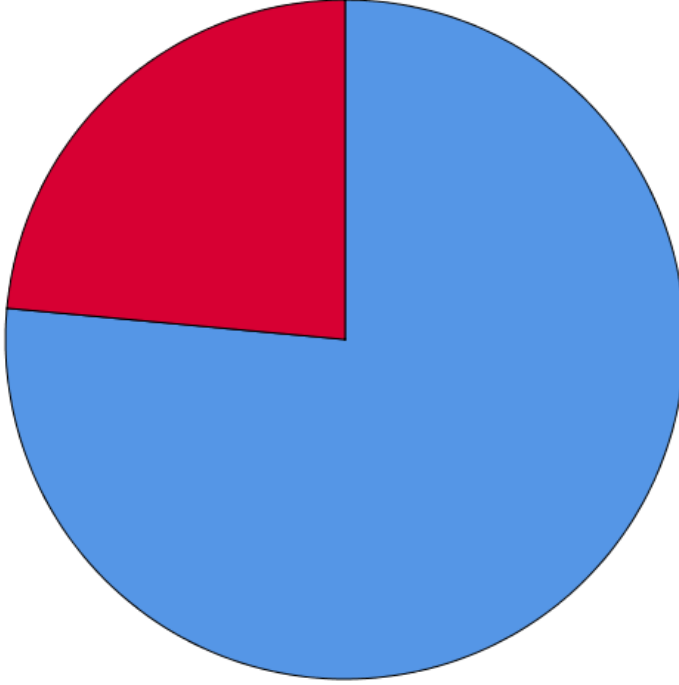
Bu Dönem Alacağınız Derslerden Beklentileriniz Nelerdir?

		Responses		Percent of Cases
		N	Percent	
beklenti soru1 ^a	alan bilgisini geliřtirmek	13	18,8%	76,5%
	uygulamalı beceriler kazanmak	13	18,8%	76,5%
	problem çözüme yeteneđimi arttırmak	16	23,2%	94,1%
	grup çalıřması becerilerimi geliřtirmek	7	10,1%	41,2%
	iletiřim becerilerimi geliřtirmek	9	13,0%	52,9%
	mezuniyet sonrası kariyerime yönelik bilgi edinmek	11	15,9%	64,7%
	Total	69	100,0%	405,9%

a. Dichotomy group tabulated at value 1.

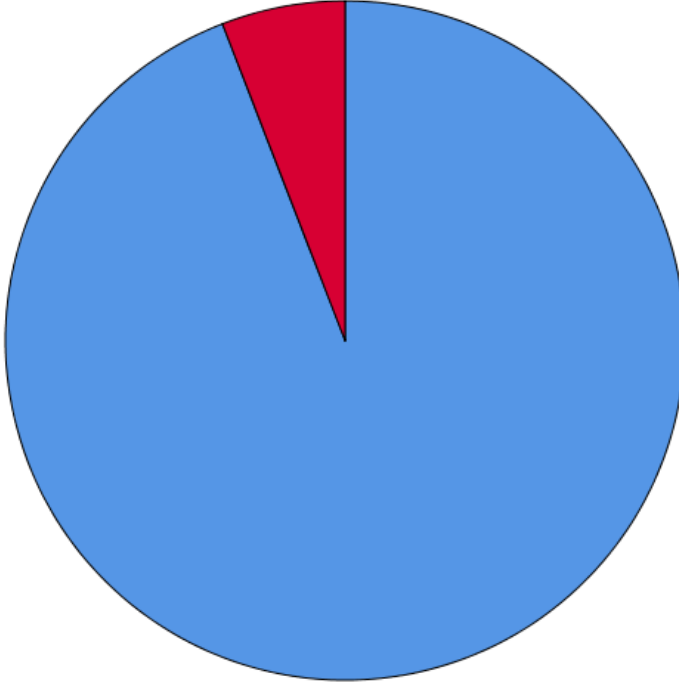


uygulamalı beceriler kazanmak



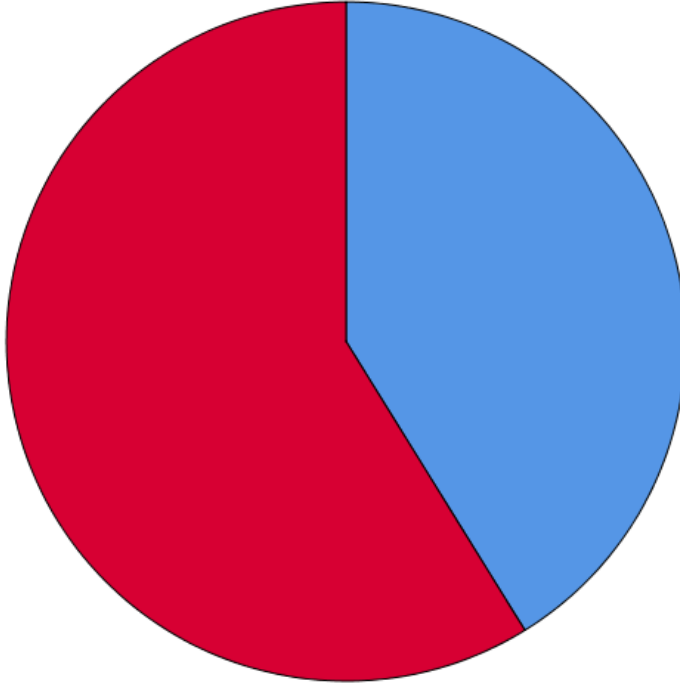
■ evet
■ hayır

problem çözme yeteneğimi arttırmak



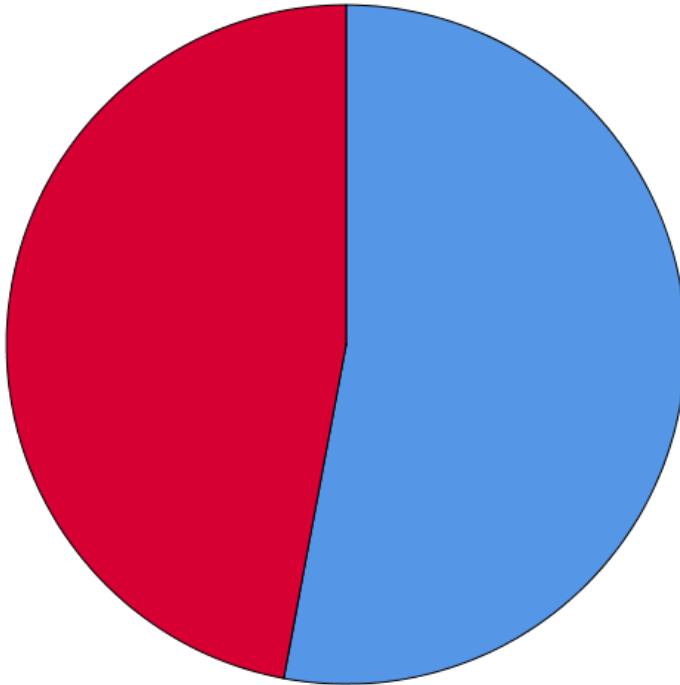
■ evet
■ hayır

grup çalışması becerilerimi geliřtirmek



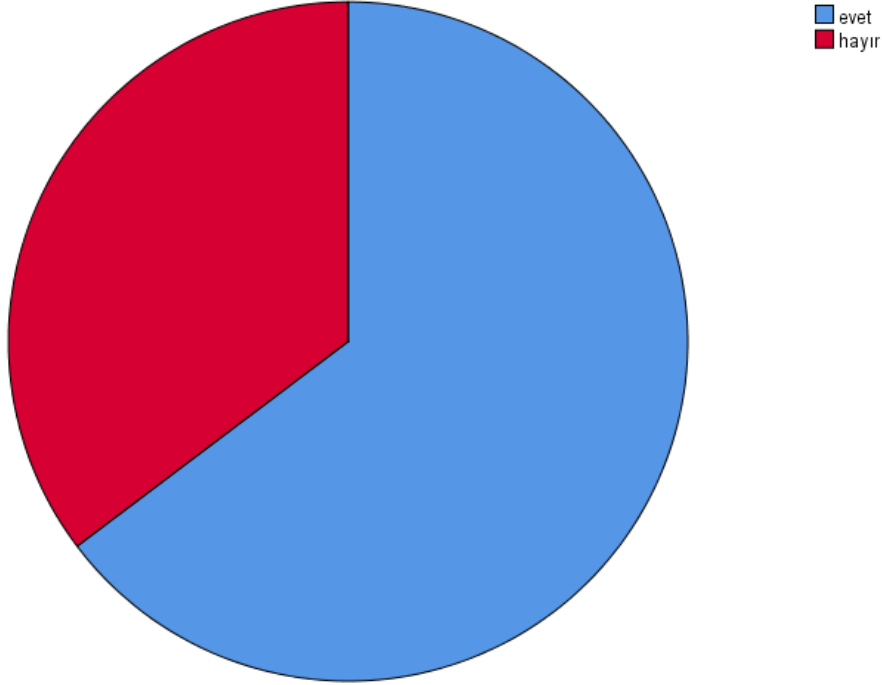
evet
hayır

iletiřim becerilerimi geliřtirmek



evet
hayır

mezuniyet sonrası kariyerime yönelik bilgi edinmek

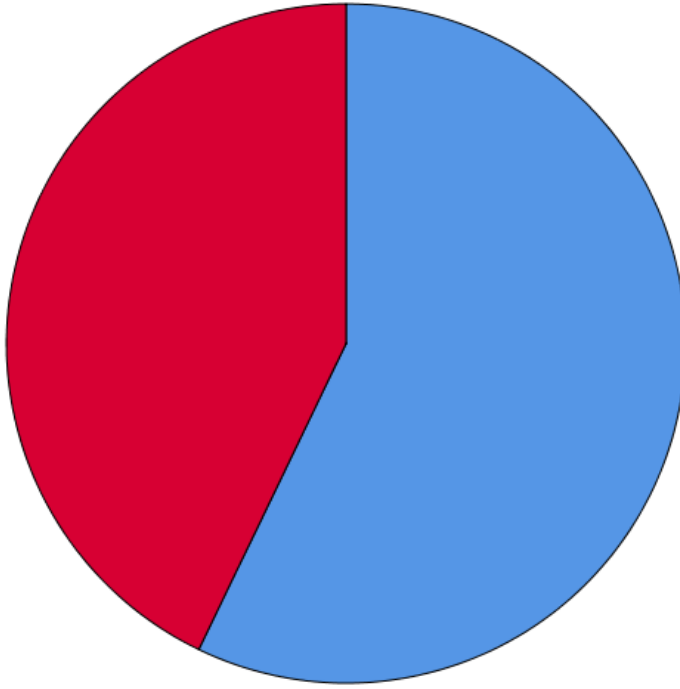


DERSLERİN İÇERİK VE UYGULAMALARIYLA İLGİLİ BEKLENTİLERİNİZ NELERDİR?

		Responses		Percent of Cases
		N	Percent	
beklenti ^a	Teorik Bilgi Edinimi	8	25,8%	47,1%
	Uygulama ve Pratik	5	16,1%	29,4%
	Etkili Öğretim Yöntemleri	3	9,7%	17,6%
	İdeal İçerik Yoğunluğu	2	6,5%	11,8%
	Sınav ve Değerlendirme Sistemi	1	3,2%	5,9%
	Mesleki/Kariyer Katkısı	4	12,9%	23,5%
	olumlu cevap	5	16,1%	29,4%
	boş cevap	3	9,7%	17,6%
	Total		31	100,0%

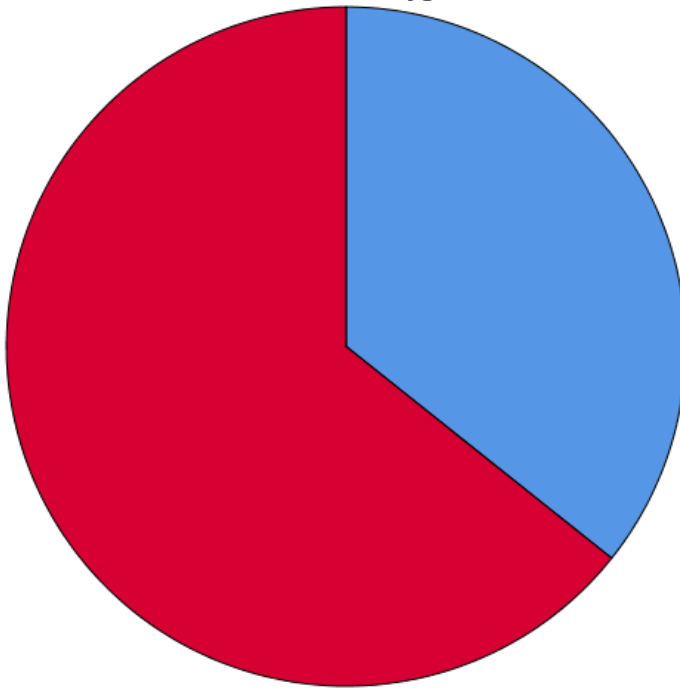
a. Dichotomy group tabulated at value 1.

Teorik Bilgi Edinimi



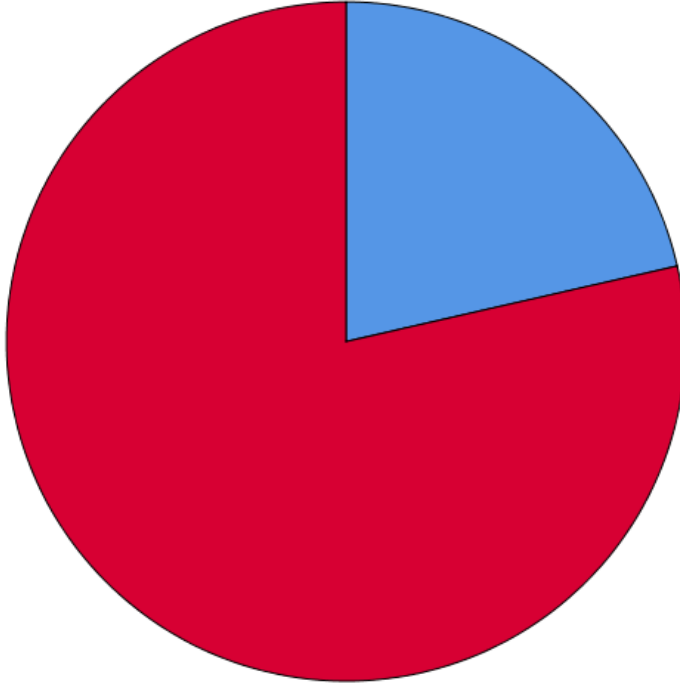
■ evet
■ hayır

Uygulama ve Pratik



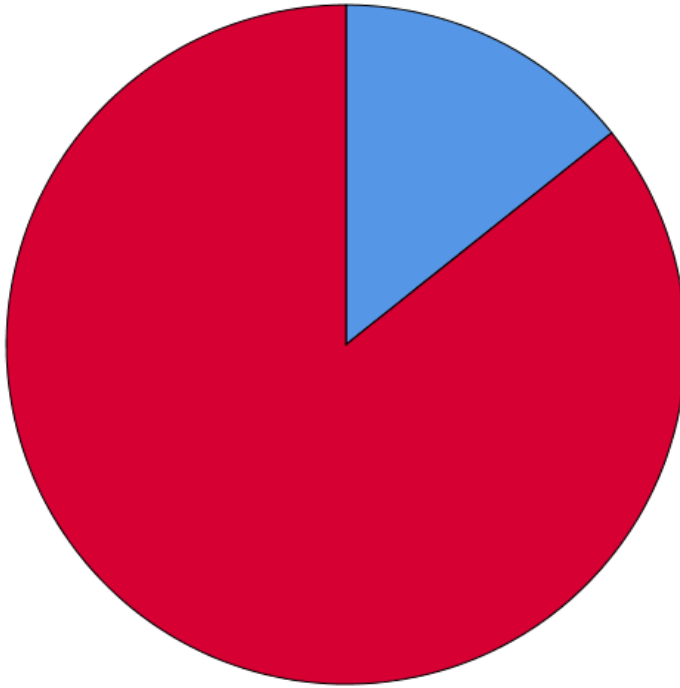
■ evet
■ hayır

Etkili Öğretim Yöntemleri



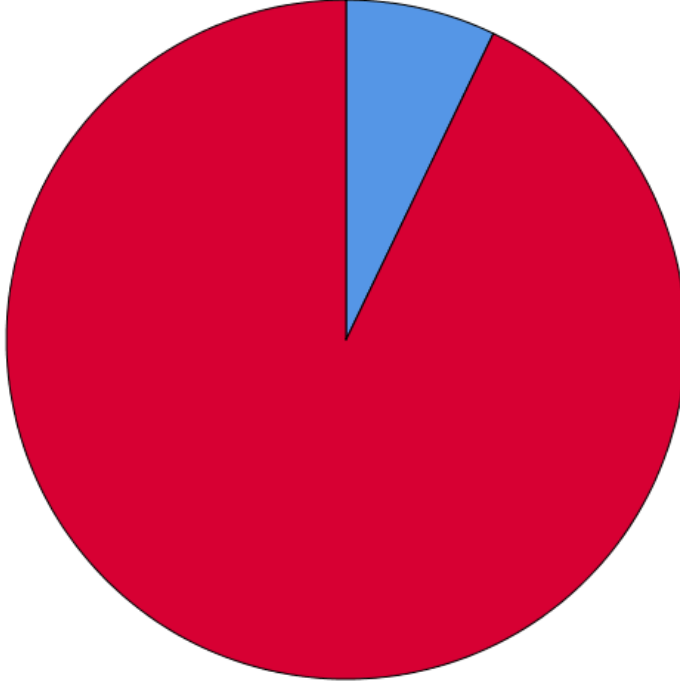
■ evet
■ hayır

İdeal İçerik Yoğunluğu



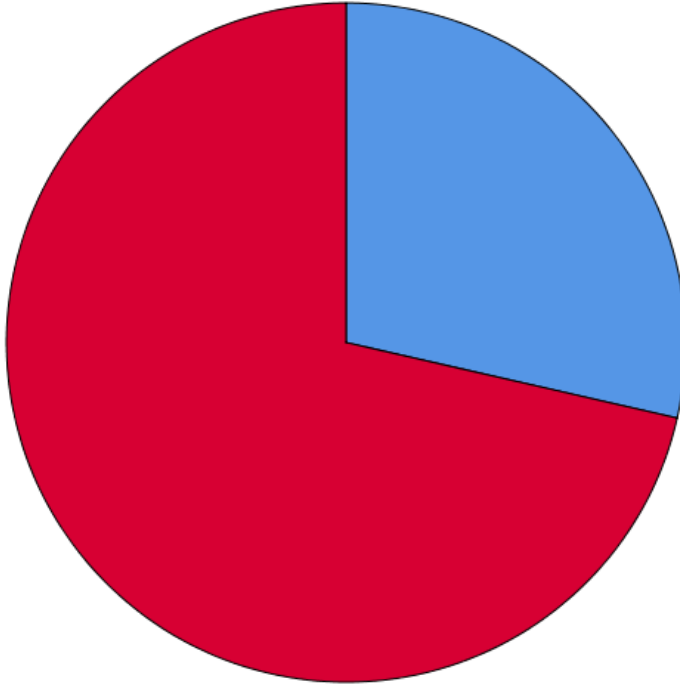
■ evet
■ hayır

Sınav ve Değerlendirme Sistemi



■ evet
■ hayır

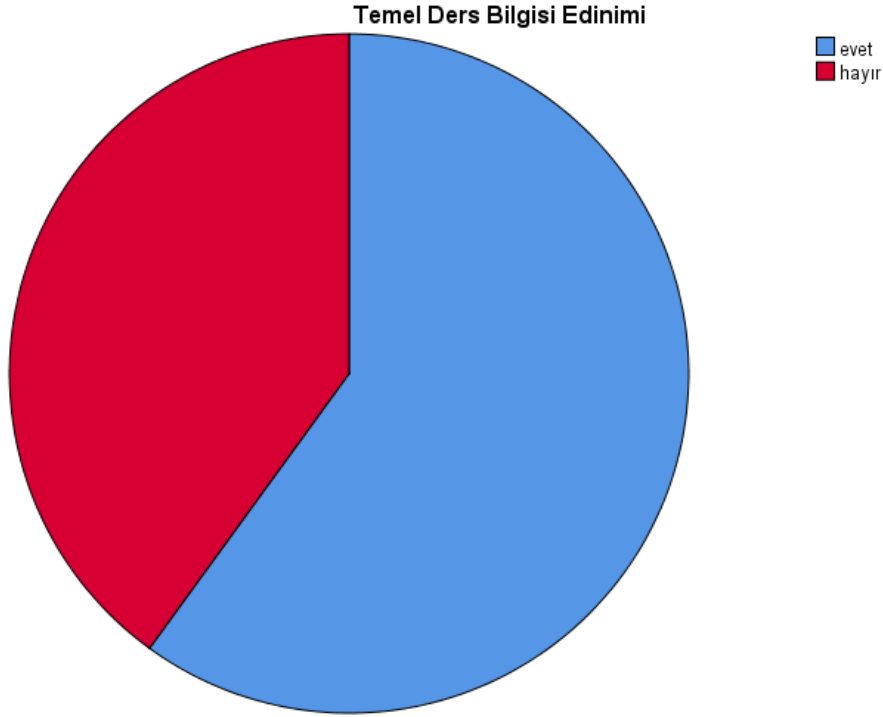
Mesleki/Kariyer Katkısı



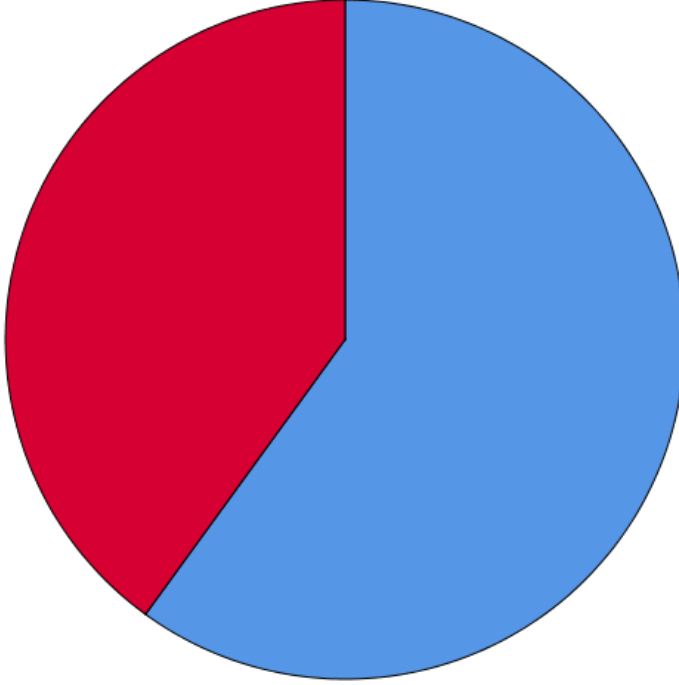
■ evet
■ hayır

DÖNEM SONUNDA HANGİ BECERİLERE VEYA BİLGİLERE SAHİP OLMAYI HEDEFLİYORSUNUZ?

		Responses		Percent of Cases
		N	Percent	
beceri ve bilgi ^a	Temel Ders Bilgisi Edinimi	6	22,2%	37,5%
	Uygulama Becerisi Geliştirme	6	22,2%	37,5%
	Analitik ve Sorgulayıcı Düşünme	4	14,8%	25,0%
	İletişim ve Ekip Çalışması	1	3,7%	6,3%
	Mesleki Gelişim ve İlerleme	3	11,1%	18,8%
	boş cevap	7	25,9%	43,8%
	Total		27	100,0%

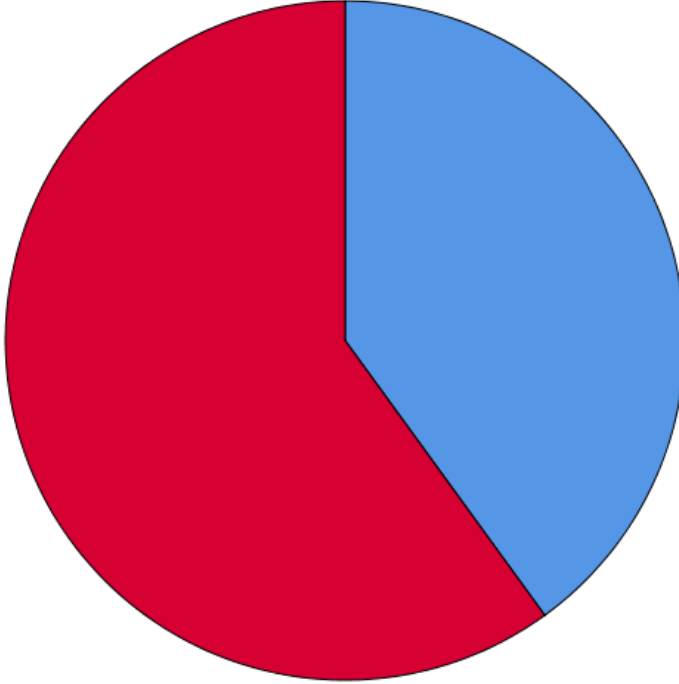


Uygulama Becerisi Geliştirme



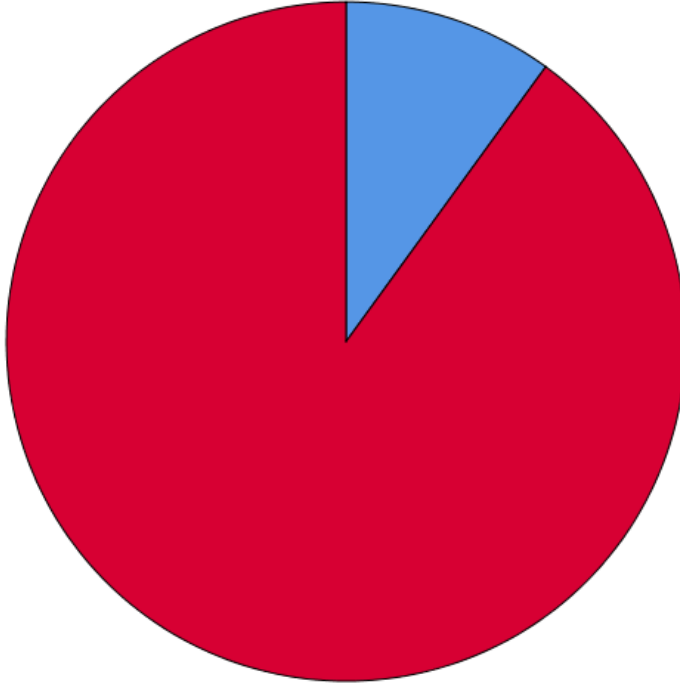
■ evet
■ hayır

Analitik ve Sorgulayıcı Düşünme



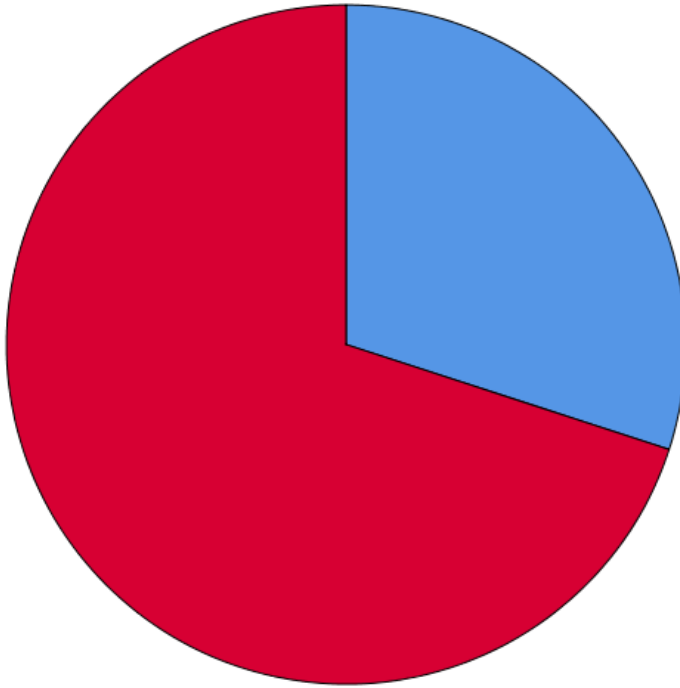
■ evet
■ hayır

İletişim ve Ekip Çalışması



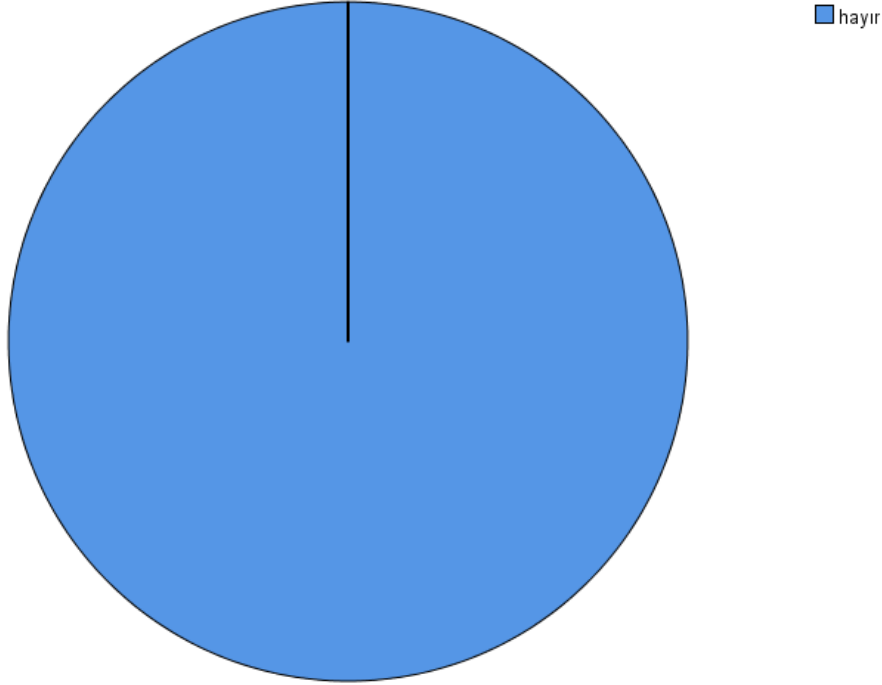
■ evet
■ hayır

Mesleki Gelişim ve İlerleme



■ evet
■ hayır

Yaratıcılık ve Yeni Bakış Açısı

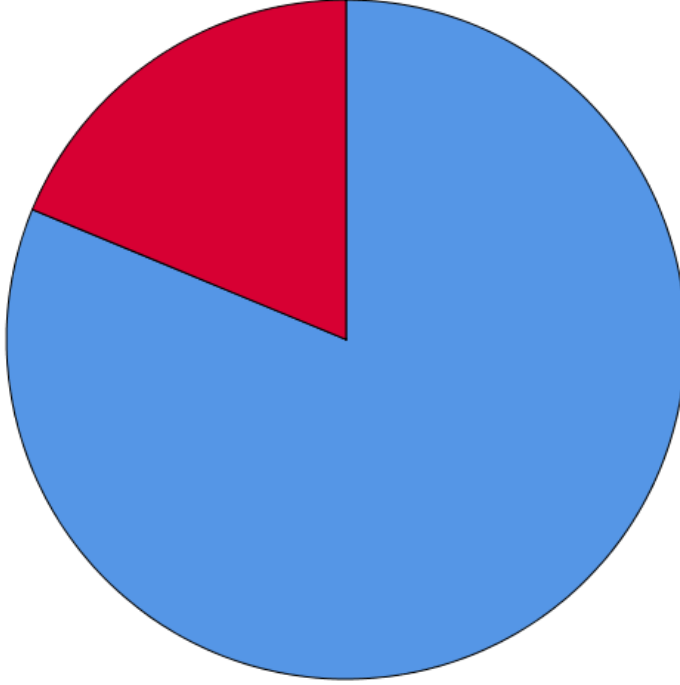


DERS HOCALARINIZDAN BEKLENTİLERİNİZ NELERDİR?

		Responses		Percent of Cases
		N	Percent	
beklenti ^a	teorik konuları anlaşılır şekilde anlatması	13	30,2%	92,9%
	uygulamalı derslerde yönlendirme yapması	8	18,6%	57,1%
	güncel örneklerle konuyu zenginleştirilmesi	6	14,0%	42,9%
	sorularımıza hızlı dönüş yapması	7	16,3%	50,0%
	sorularımıza etkili dönüş yapması	9	20,9%	64,3%
Total		43	100,0%	307,1%

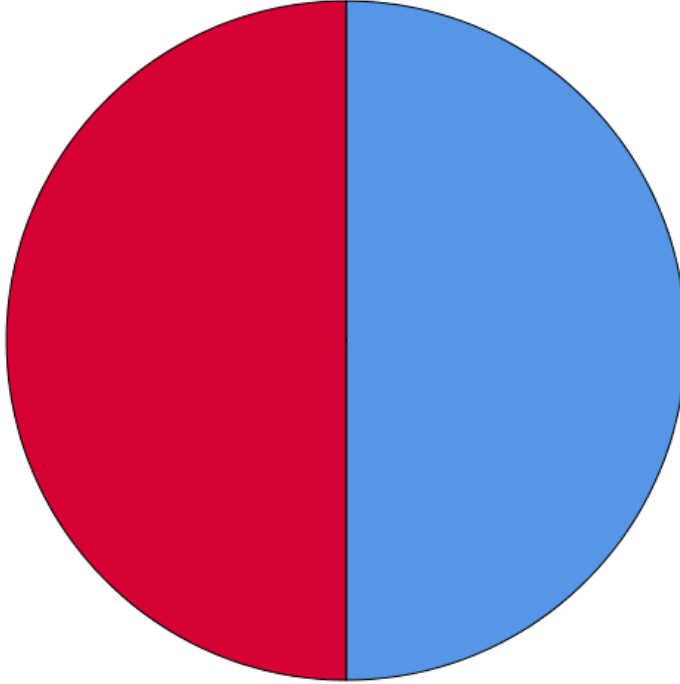
a. Dichotomy group tabulated at value 1.

teorik konuları anlaşılır şekilde anlatması



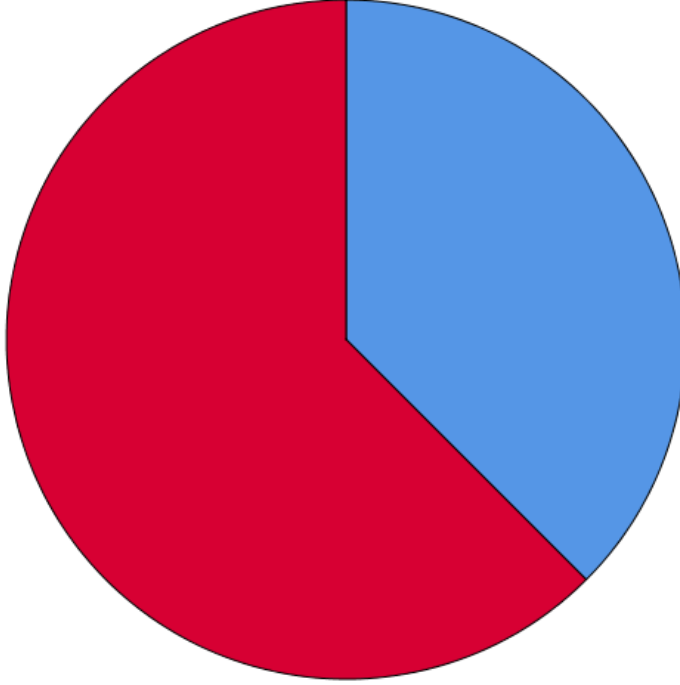
evet
hayır

uygulamalı derslerde yönlendirme yapması



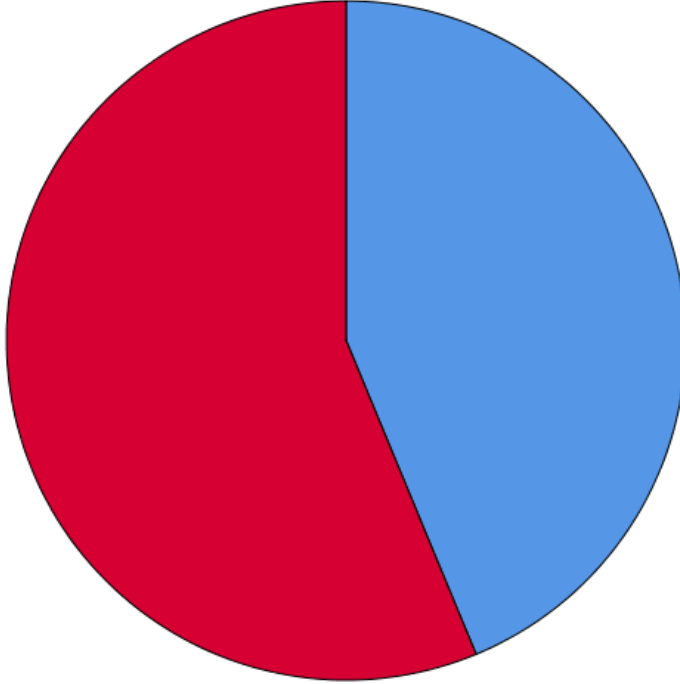
evet
hayır

güncel örneklerele konuyu zenginleřtirmesi

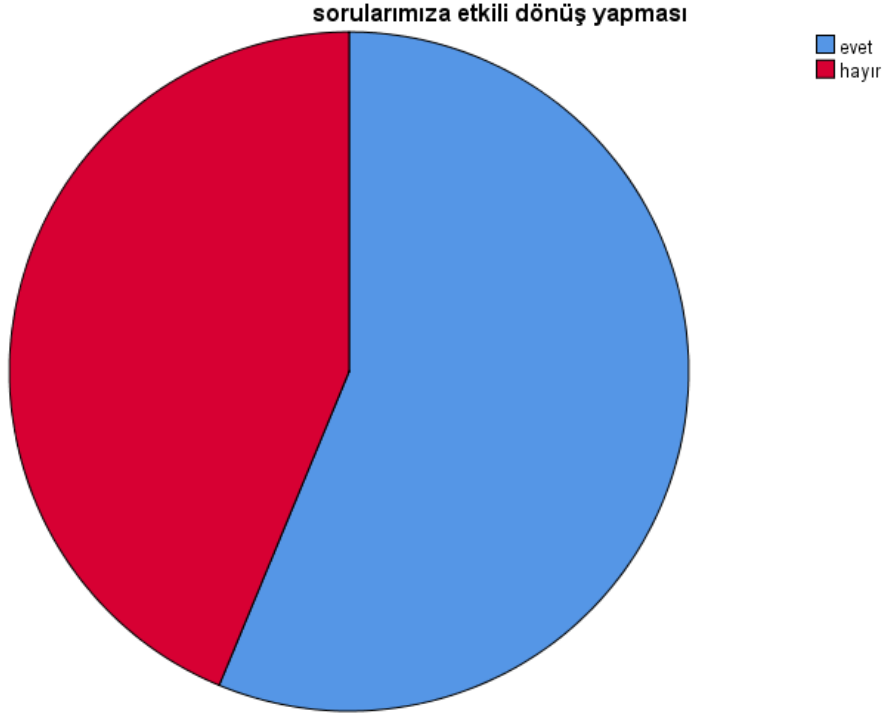


evet
hayır

sorularımıza hızlı dönüş yapması



evet
hayır



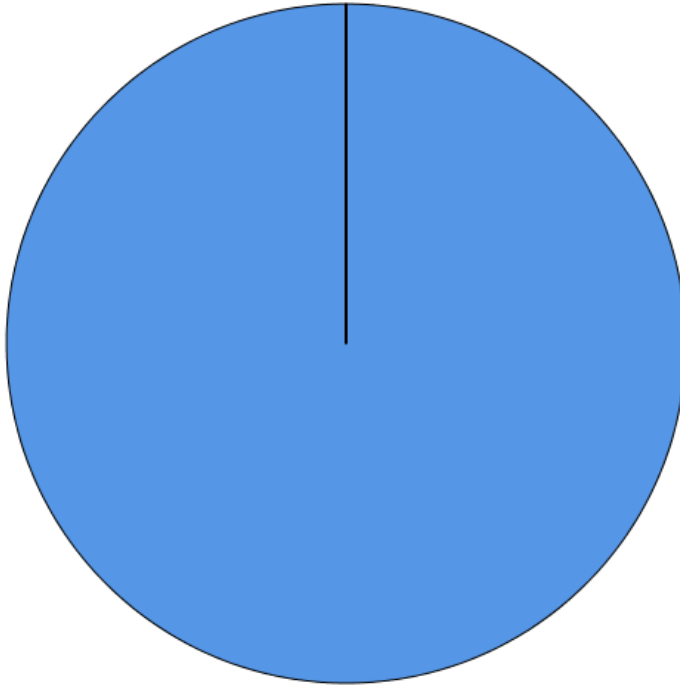
BU DÖNEM DERSLERİN AŞAĞIDAKİ YERLERDE SİZE KATKSINI NASIL DEĞERLENDİRİRSİNİZ?

alan bilgisi

	Frequency	Percent	Valid Percent	Cumulative Percent
Valid katkı sağladı	17	100,0	100,0	100,0

alan bilgisi

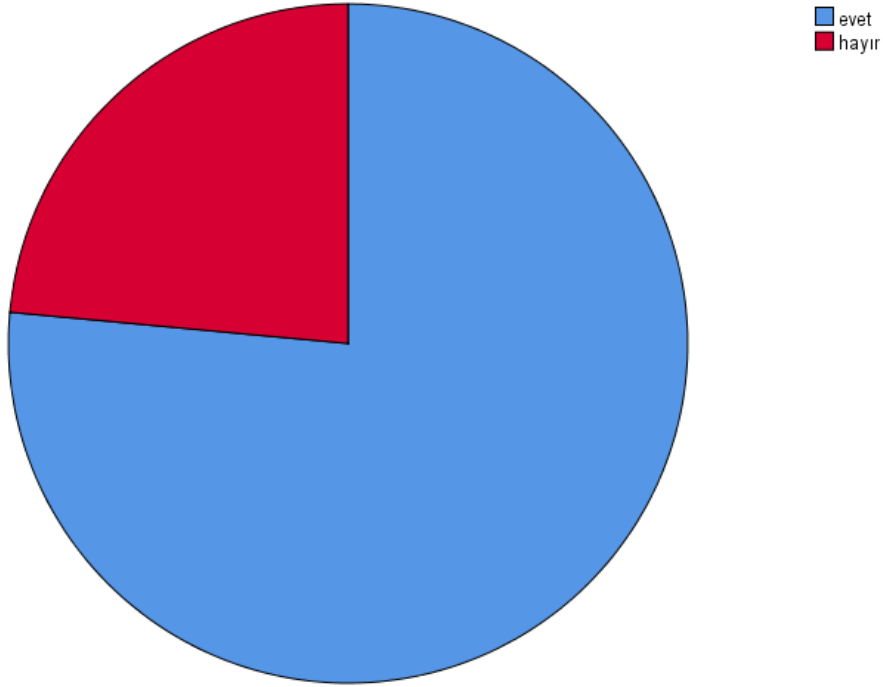
■ katkı sağladı



alan bilgisini geliřtirmek

		Frequency	Percent	Valid Percent	Cumulative Percent
Valid	evet	13	76,5	76,5	76,5
	hayır	4	23,5	23,5	100,0
	Total	17	100,0	100,0	

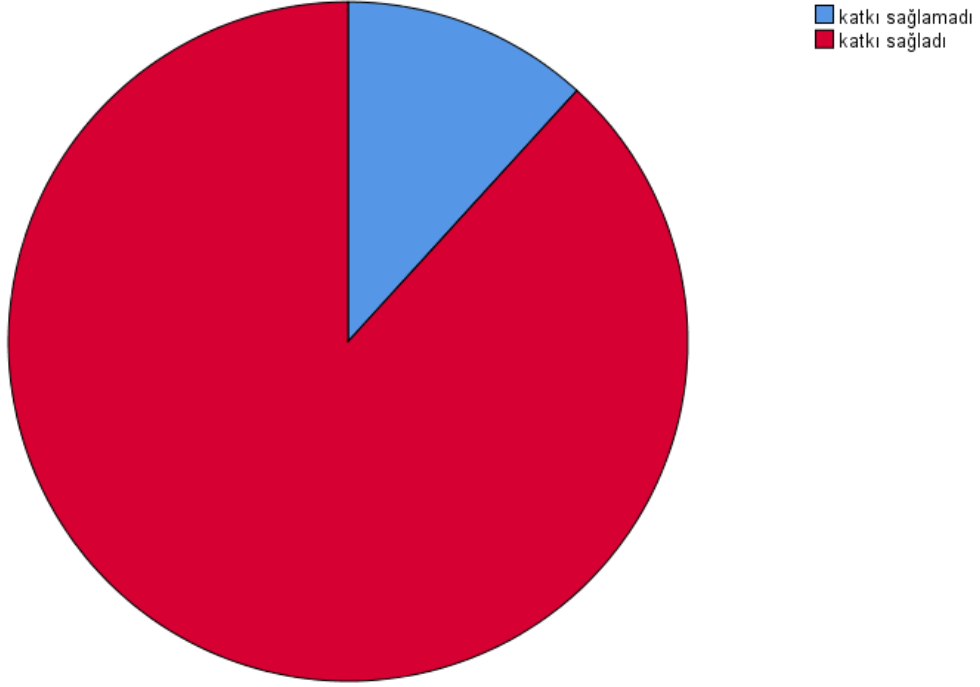
alan bilgisini geliřtirmek



uygulamalı beceriler

		Frequency	Percent	Valid Percent	Cumulative Percent
Valid	katkı sađlamadı	2	11,8	11,8	11,8
	katkı sađladı	15	88,2	88,2	100,0
Total		17	100,0	100,0	

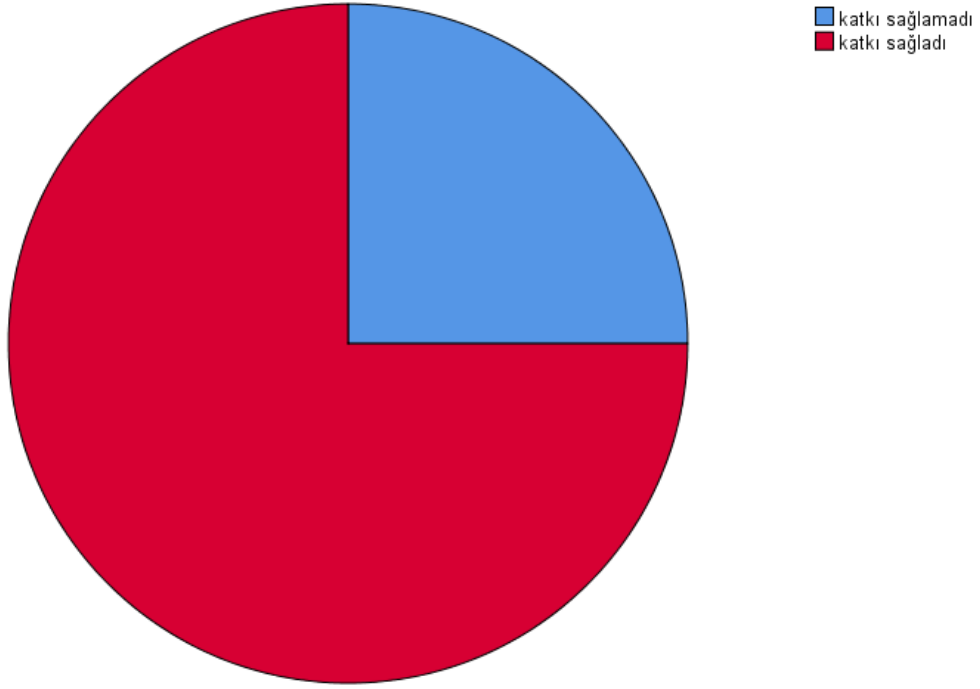
uygulamalı beceriler



eleştirel düşünce

		Frequency	Percent	Valid Percent	Cumulative Percent
Valid	katkı sağlamadı	4	23,5	25,0	25,0
	katkı sağladı	12	70,6	75,0	100,0
	Total	16	94,1	100,0	
Missing	System	1	5,9		
Total		17	100,0		

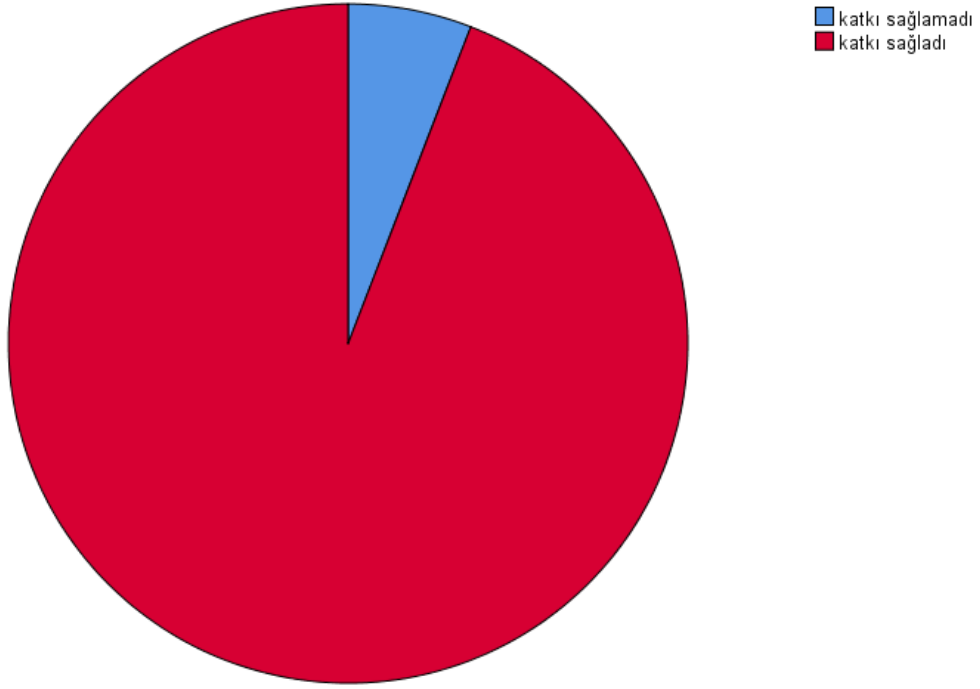
eleştirel düşünce



problem çözme

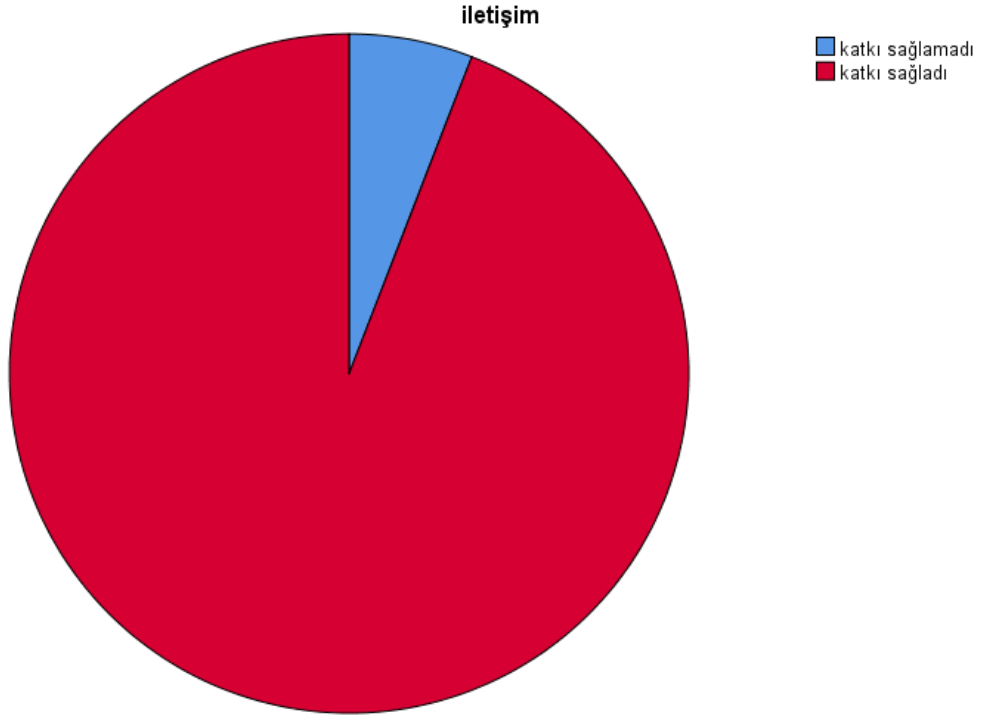
		Frequency	Percent	Valid Percent	Cumulative Percent
Valid	katkı sağlamadı	1	5,9	5,9	5,9
	katkı sağladı	16	94,1	94,1	100,0
	Total	17	100,0	100,0	

problem çözüme



iletişim

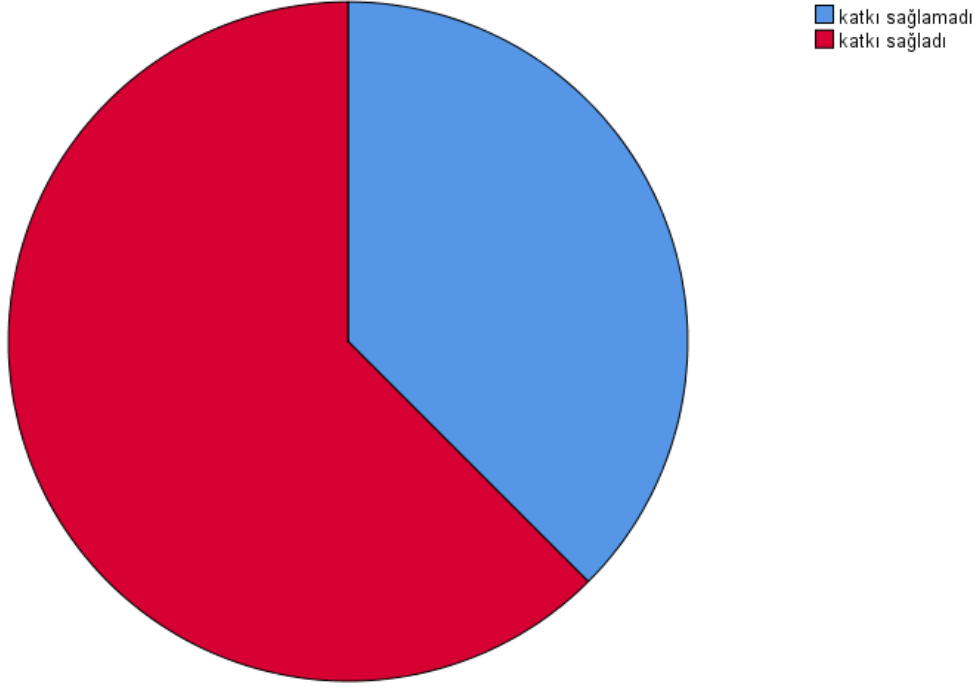
		Frequency	Percent	Valid Percent	Cumulative Percent
Valid	katkı sağlamadı	1	5,9	5,9	5,9
	katkı sağladı	16	94,1	94,1	100,0
Total		17	100,0	100,0	



grup çalışması

		Frequency	Percent	Valid Percent	Cumulative Percent
Valid	katkı sağlamadı	6	35,3	37,5	37,5
	katkı sağladı	10	58,8	62,5	100,0
	Total	16	94,1	100,0	
Missing	System	1	5,9		
Total		17	100,0		

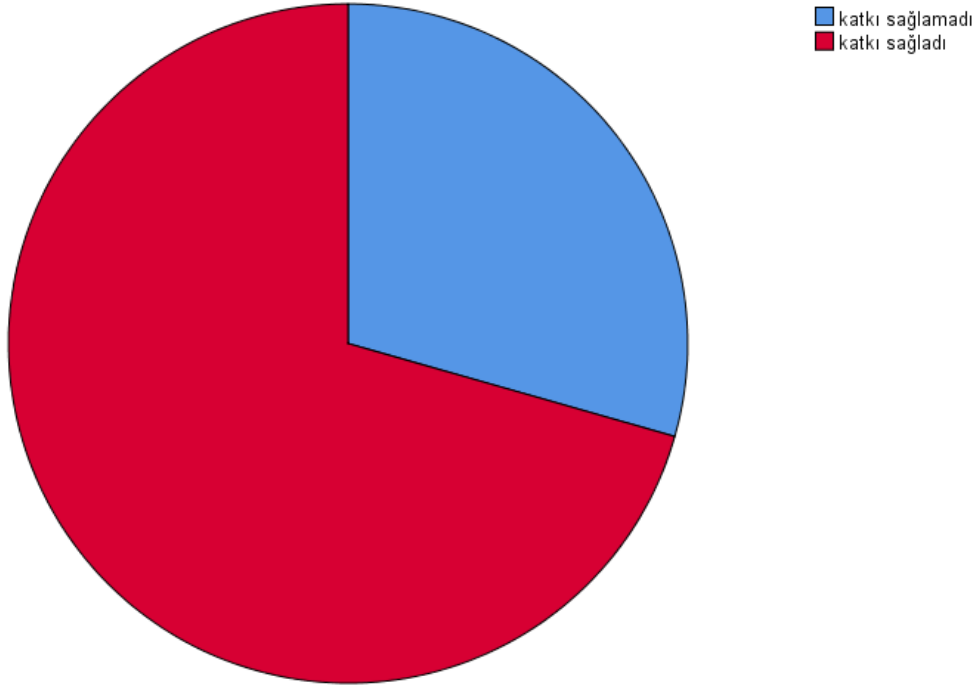
grup çalışması



kariyer planlamasına destek

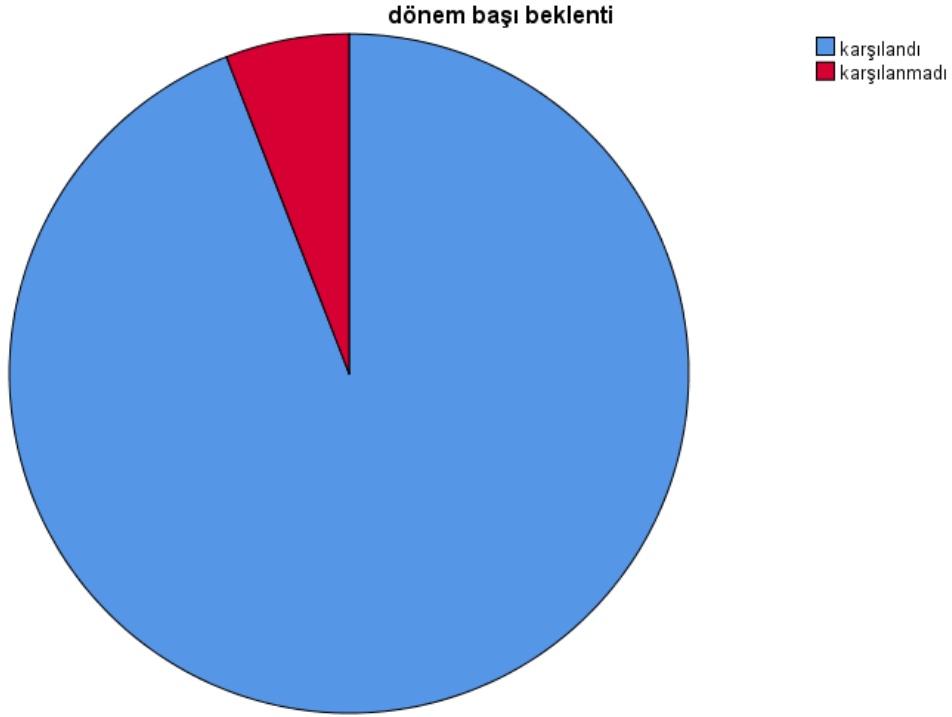
		Frequency	Percent	Valid Percent	Cumulative Percent
Valid	katkı sağlamadı	5	29,4	29,4	29,4
	katkı sağladı	12	70,6	70,6	100,0
Total		17	100,0	100,0	

kariyer planlamasına destek



dönem başındaki beklentiniz karşılandı mı?

		Frequency	Percent	Valid Percent	Cumulative Percent
Valid	karşılandı	16	94,1	94,1	94,1
	karşılanmadı	1	5,9	5,9	100,0
	Total	17	100,0	100,0	

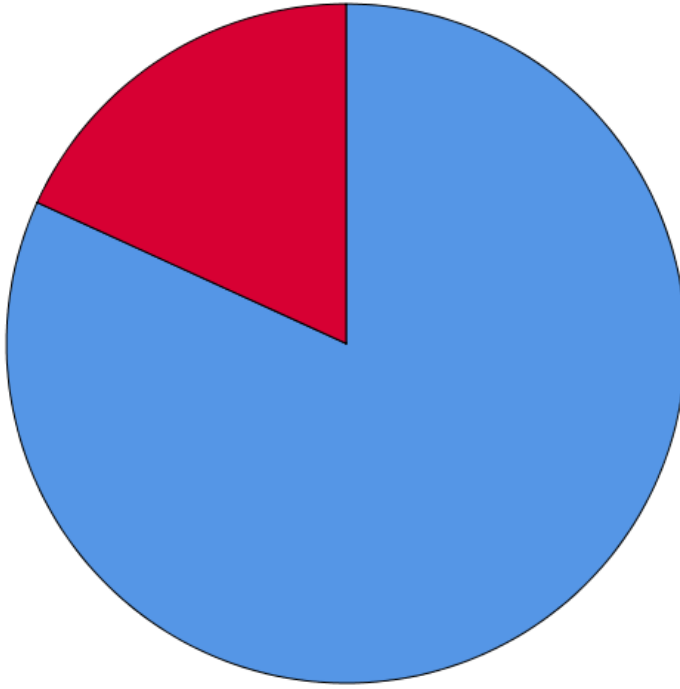


DÖNEM BOYUNCA KAZANDIĞINIZ EN ÖNEMLİ BİLGİ VEYA BECERİ NELERDİR?

		Responses		Percent of Cases
		N	Percent	
edinilen beceri veya bilgi ^a	Teorik Bilgi Edinimi	9	37,5%	56,3%
	Analitik Beceri	1	4,2%	6,3%
	Teknik yeterlilik	5	20,8%	31,3%
	Mesleki ve Kariyer Katkısı	2	8,3%	12,5%
	olumlu cevap	1	4,2%	6,3%
	boş	6	25,0%	37,5%
Total		24	100,0%	150,0%

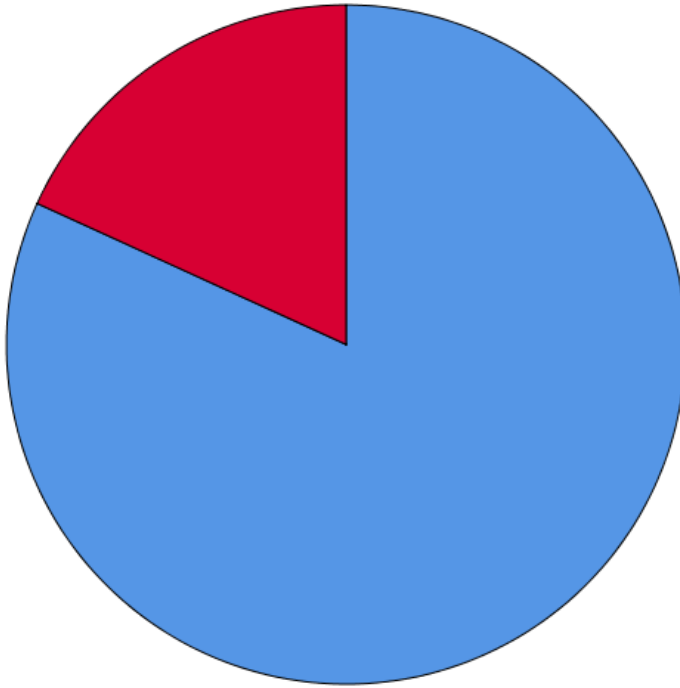
a. Dichotomy group tabulated at value 1.

Teorik Bilgi Edinimi



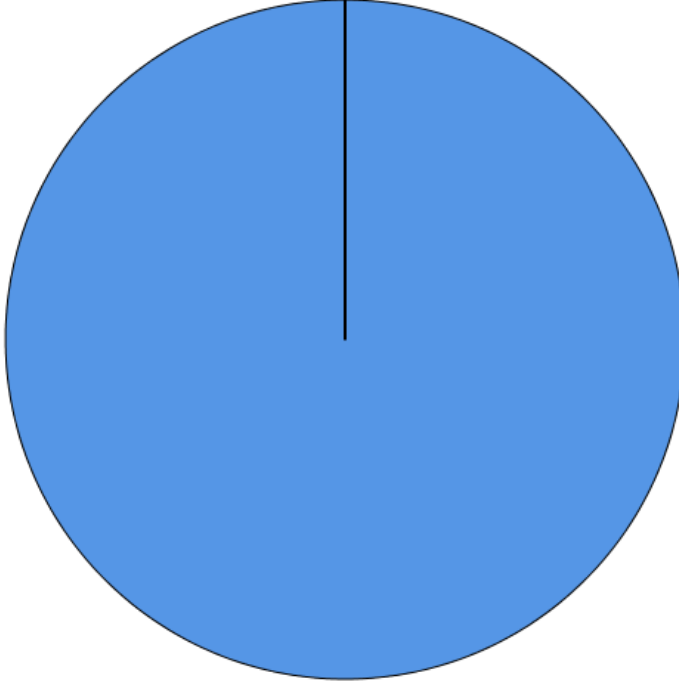
■ evet
■ hayır

Teorik Bilgi Edinimi



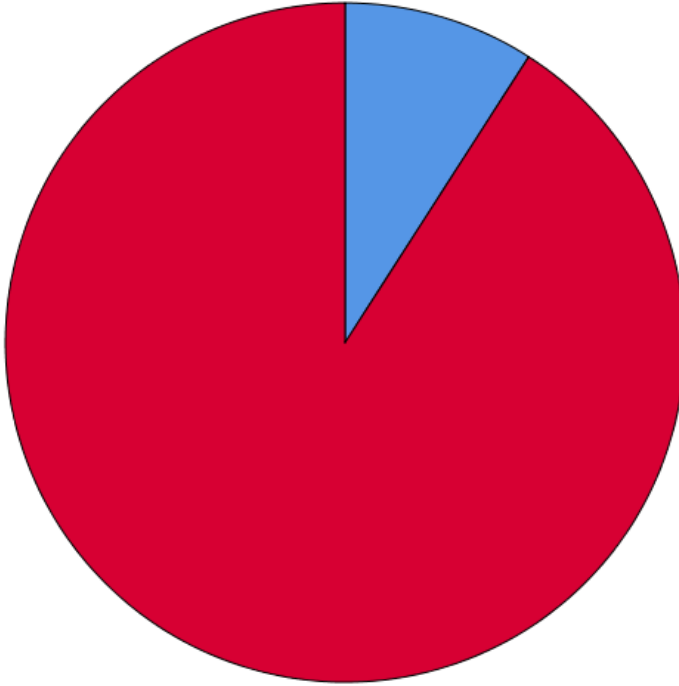
■ evet
■ hayır

Uygulama ve Pratik Beceriler



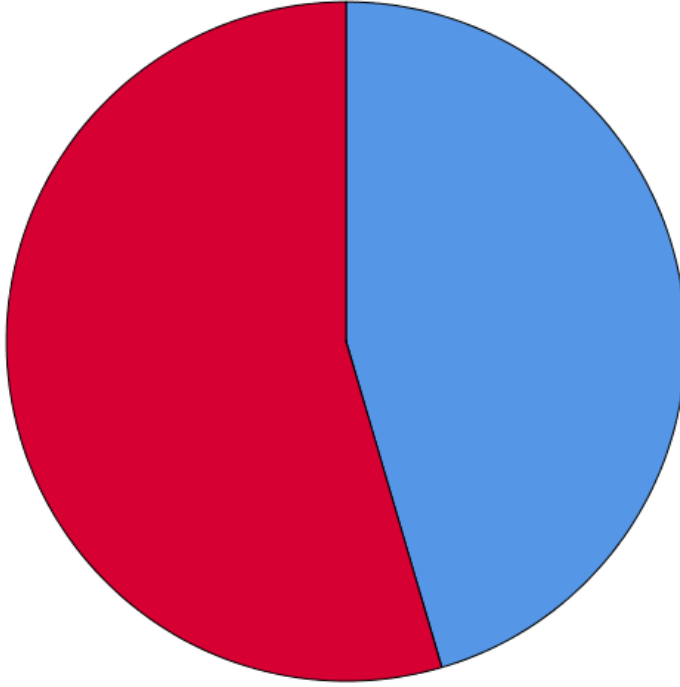
■ hayır

Analitik Beceri



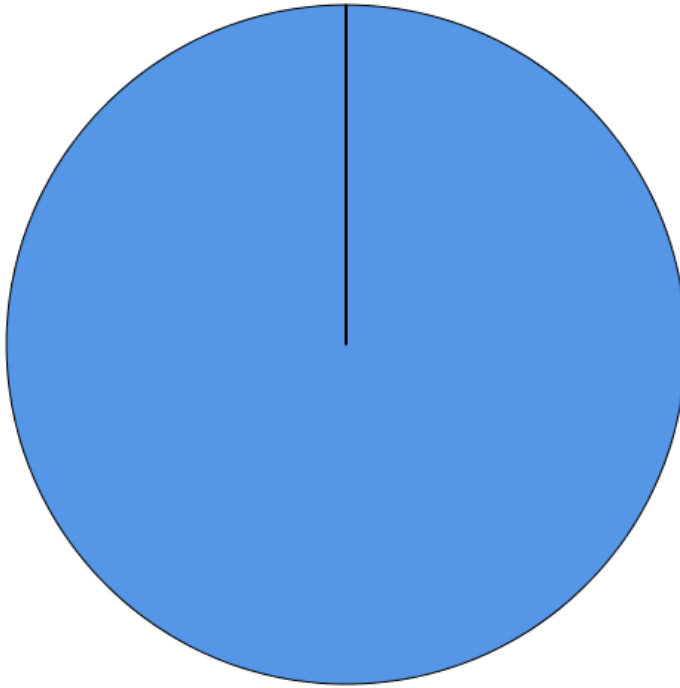
■ evet
■ hayır

Teknik yeterlilik



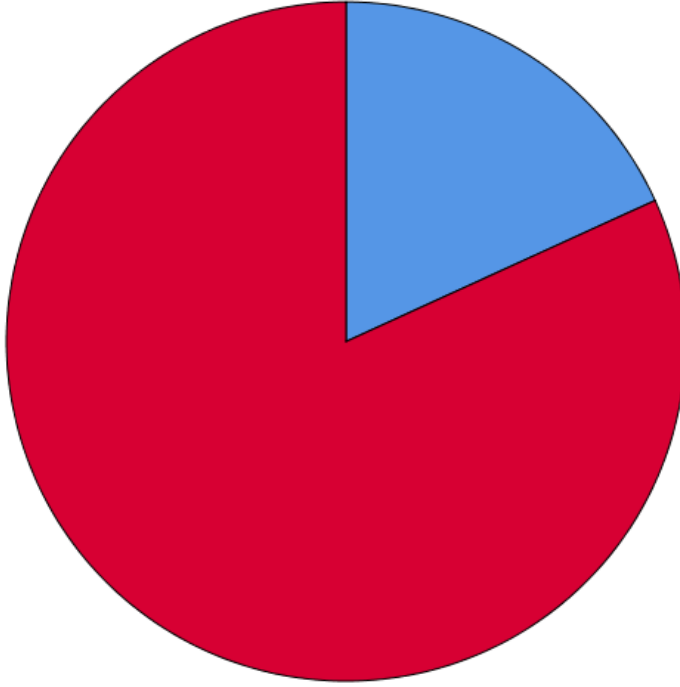
■ evet
■ hayır

İletişim ve İşbirliği



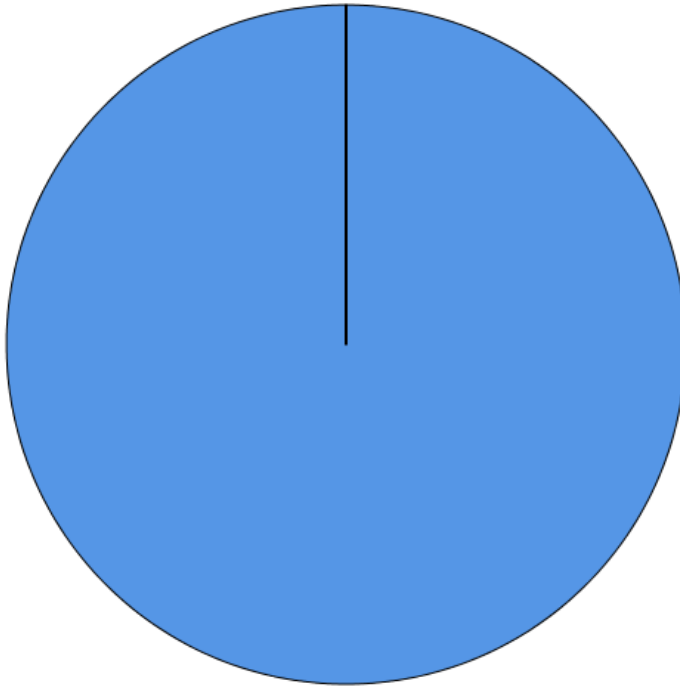
■ hayır

Mesleki ve Kariyer Katkısı



■ evet
■ hayır

Yaratıcılık Becerileri

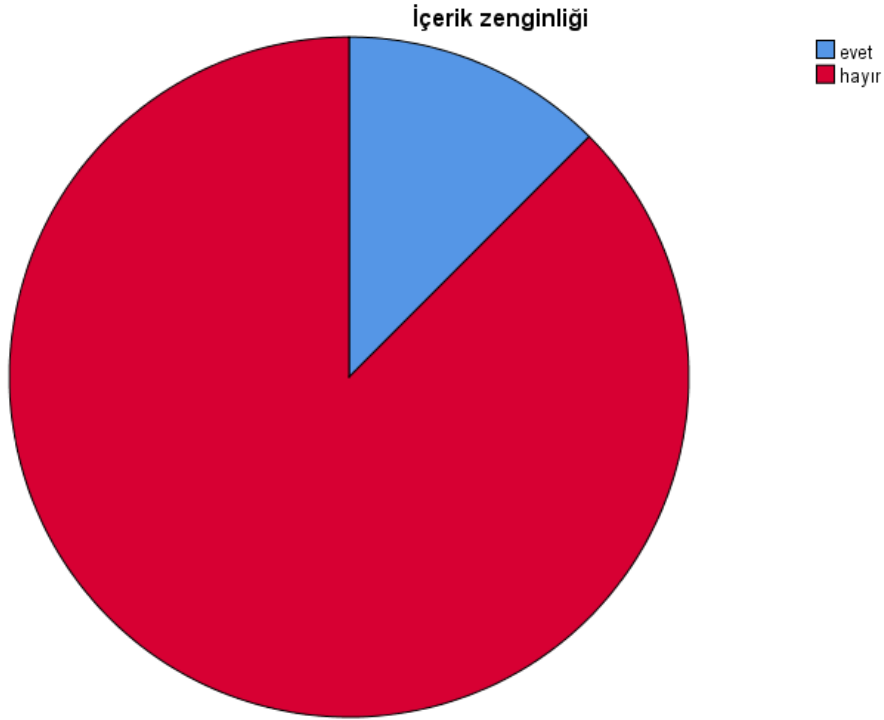


■ hayır

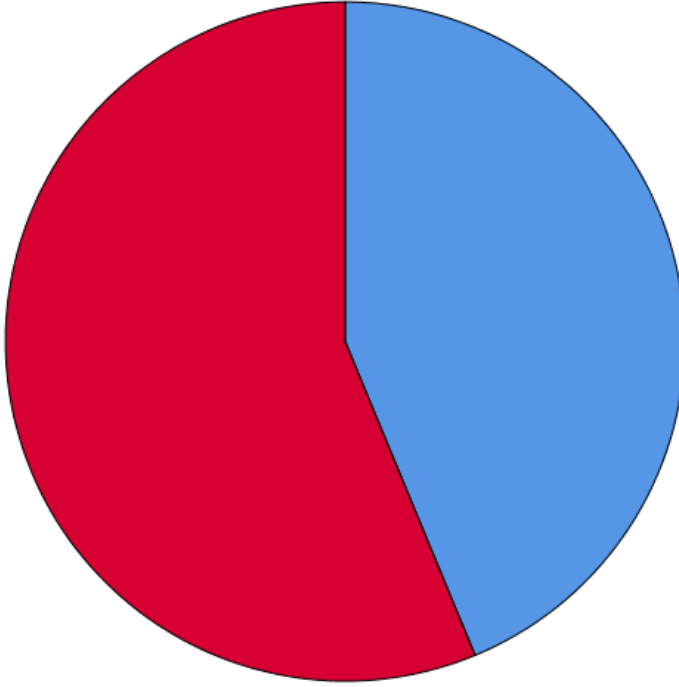
DERSLERDE HANGİ ALANLARIN DAHA İYİ OLMASINI İSTERDİNİZ?

		Responses		Percent of
		N	Percent	Cases
hangi alanların iyi olmasını istersiniz ^a	İçerik zenginliği	2	10,5%	16,7%
	Uygulama çalışmaları	7	36,8%	58,3%
	Ders materyalleri	6	31,6%	50,0%
	Ölçme ve değerlendirme	4	21,1%	33,3%
Total		19	100,0%	158,3%

a. Dichotomy group tabulated at value 1.

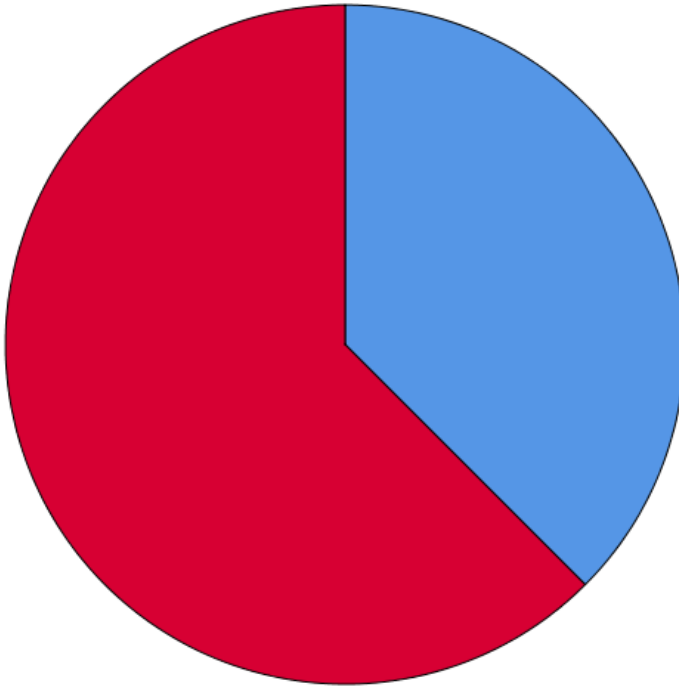


Uygulama alıřmaları



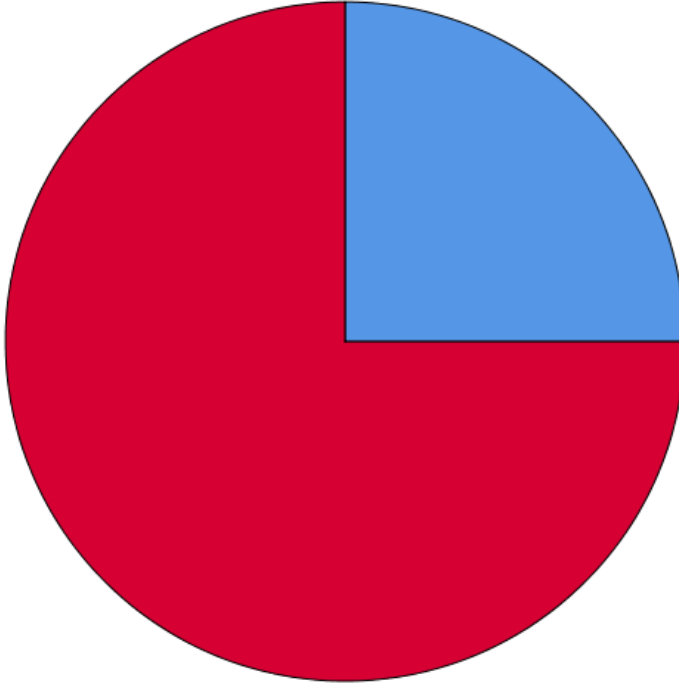
■ evet
■ hayır

Ders materyalleri



■ evet
■ hayır

Ölçme ve değerlendirme



■ evet
■ hayır

Dönem boyunca ders hocanızın performansını genel olarak nasıl değerlendirirsiniz?

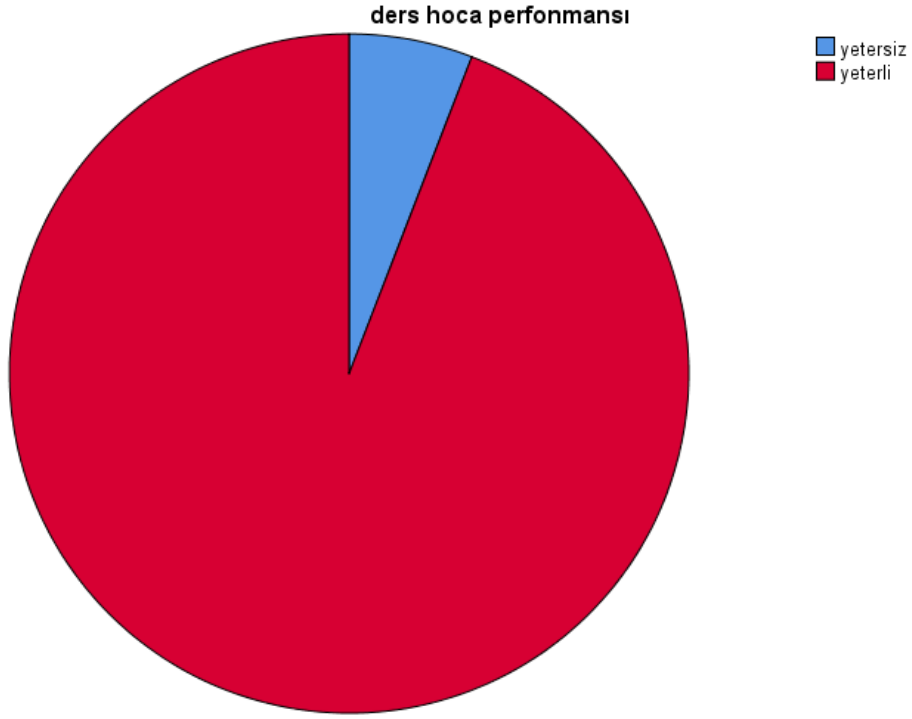
Statistics

Dönem boyunca ders hocanızın performansını genel olarak nasıl değerlendirirsiniz?

N	Valid	17
	Missing	0
Mean		4,76
Std. Error of Mean		,182
Median		5,00
Mode		5
Std. Deviation		,752
Variance		,566
Percentiles	25	5,00
	50	5,00
	75	5,00

DÖNEM BOYUNCA DERS HOCANIZIN PERFORMANSINI GENEL OLARAK NASIL DEĞERLENDİRİRSİNİZ?

		Frequency	Percent	Valid Percent	Cumulative Percent
Valid	yetersiz	1	5,9	5,9	5,9
	yeterli	16	94,1	94,1	100,0
	Total	17	100,0	100,0	



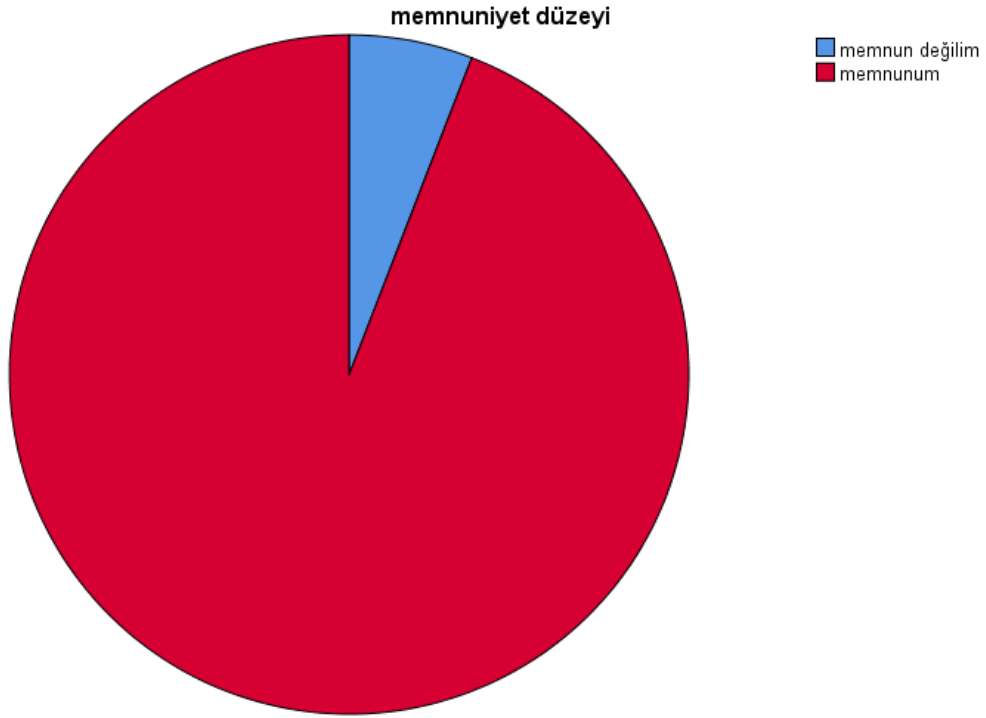
Bu dönemle ilgili genel memnuniyet düzeyiniz nedir?

Bu dönemle ilgili genel memnuniyet düzeyiniz nedir?

N	Valid	17
	Missing	0
Mean		4,53
Std. Error of Mean		,259
Median		5,00
Mode		5
Std. Deviation		1,068
Variance		1,140
Percentiles	25	4,50
	50	5,00
	75	5,00

BU DÖNEMLE İLGİLİ GENEL MEMNUNİYET DÜZEYİNİZ NEDİR?

		Frequency	Percent	Valid Percent	Cumulative Percent
Valid	Memnun değilim	1	5,9	5,9	5,9
	memnunum	16	94,1	94,1	100,0
Total		17	100,0	100,0	



GELECEK DÖNEM İÇİN ÖNERİLERİNİZ NELERDİR?

gelecek dönem için öneri ^a		Responses		Percent of
		N	Percent	Cases
gelecek dönem için öneri ^a	Ders programı	1	6,3%	6,3%
	İletişim	1	6,3%	6,3%
	olumlu cevap	8	50,0%	50,0%
	boş	6	37,5%	37,5%
Total		16	100,0%	100,0%

a. Dichotomy group tabulated at value 1.

Bu anketle ilgili görüş ve öneriniz var mı?

Statistics

Bu anketle ilgili görüş ve öneriniz var mı?

N	Valid	17
	Missing	0
Mean		3,71
Std. Error of Mean		,114
Median		4,00
Mode		4
Std. Deviation		,470
Variance		,221
Percentiles	25	3,00
	50	4,00
	75	4,00

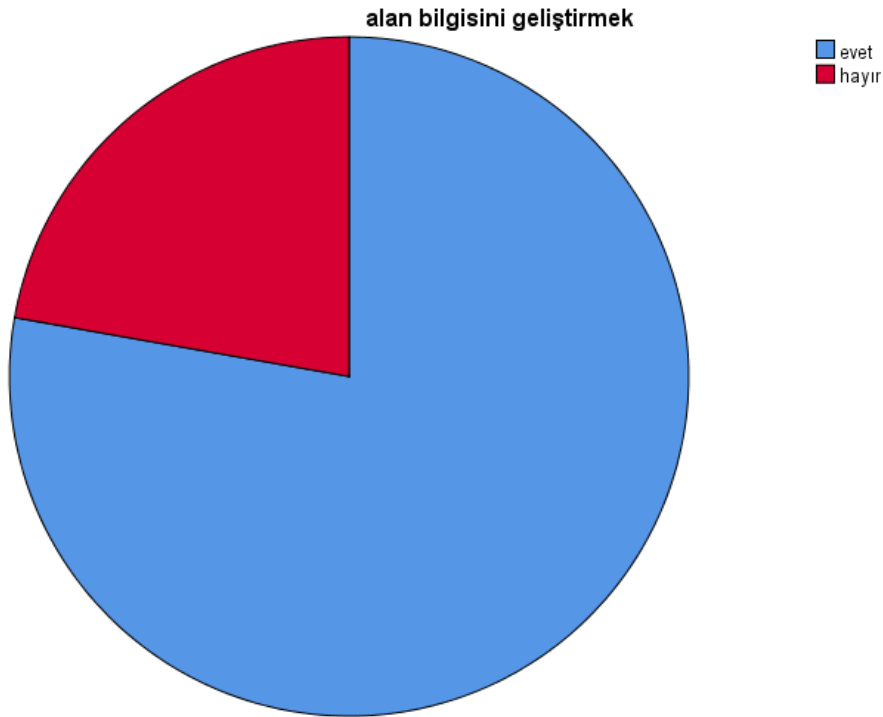
		Frequency	Percent	Valid Percent	Cumulative Percent
Valid	olumlu	5	29,4	29,4	29,4
	boş	12	70,6	70,6	100,0
	Total	17	100,0	100,0	

MAT1131 MATEMATİK

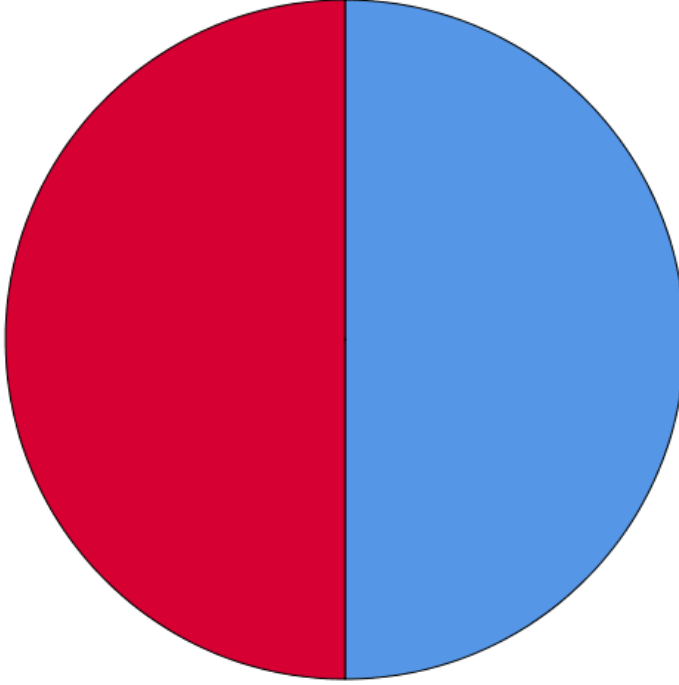
Bu Dönem Alacağınız Derslerden Beklentileriniz Nelerdir?

		Responses		Percent of Cases
		N	Percent	
ders beklentisi ^a	alan bilgisini geliřtirmek	14	26,4%	77,8%
	uygulamalı beceriler kazanmak	9	17,0%	50,0%
	problem çözüme yeteneđimi arttırmak	15	28,3%	83,3%
	grup çalıřması becerilerimi geliřtirmek	3	5,7%	16,7%
	iletiřim becerilerimi geliřtirmek	3	5,7%	16,7%
	mezuniyet sonrası kariyerime yönelik bilgi edinmek	9	17,0%	50,0%
	Total		53	100,0%

a. Dichotomy group tabulated at value 1.

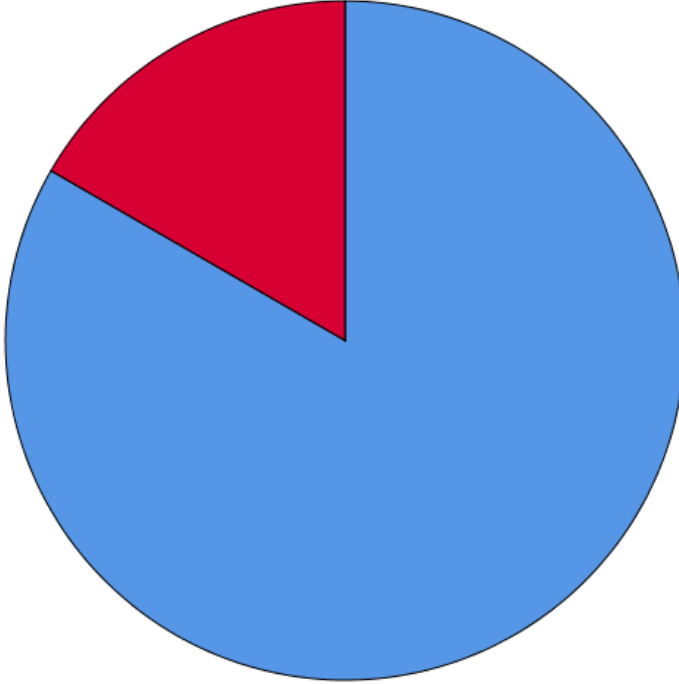


uygulamalı beceriler kazanmak



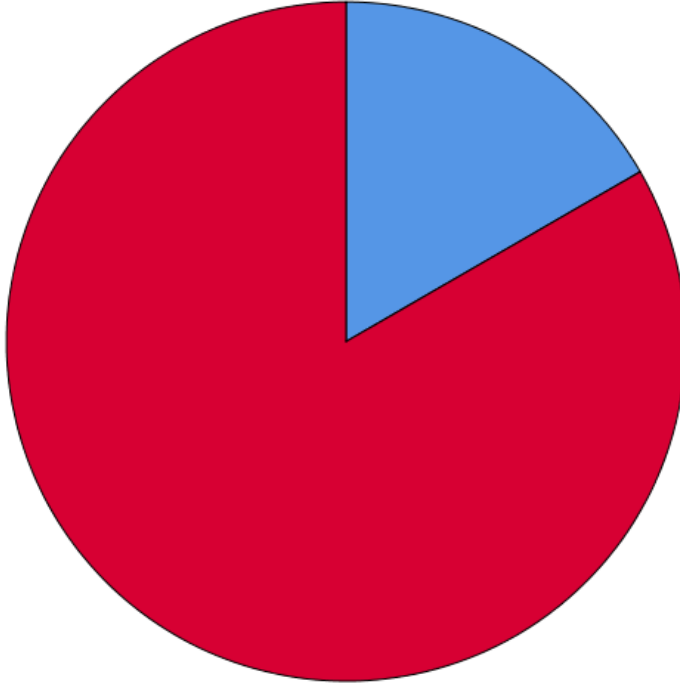
■ evet
■ hayır

problem çözme yeteneğimi arttırmak



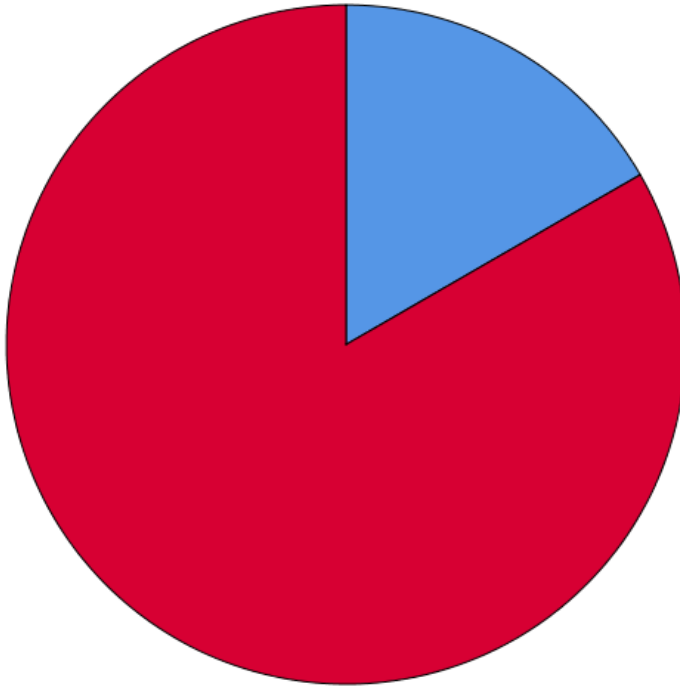
■ evet
■ hayır

grup alıřması becerilerimi geliřtirmek



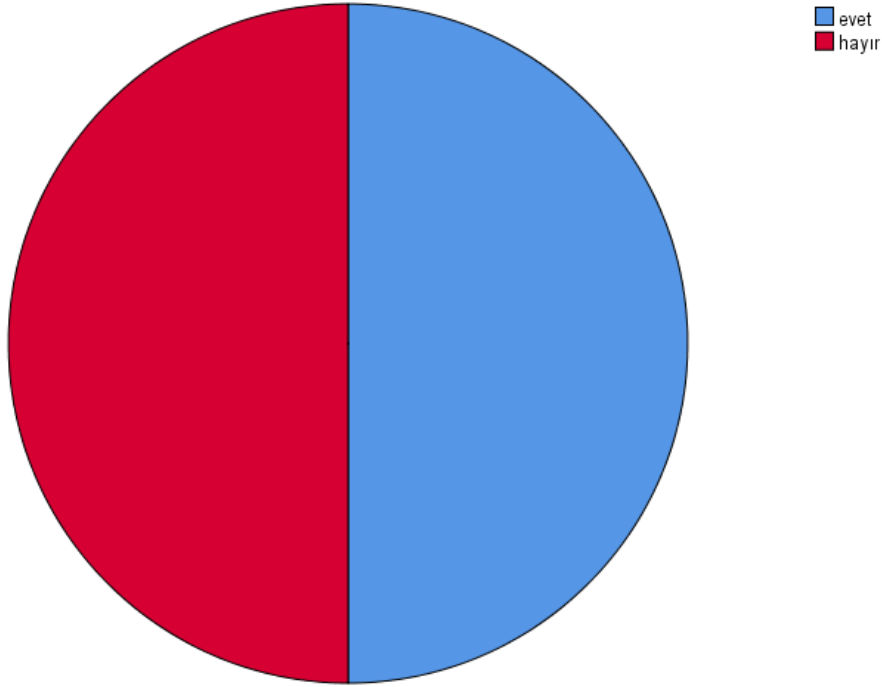
evet
hayır

iletiřim becerilerimi geliřtirmek



evet
hayır

mezuniyet sonrası kariyerime yönelik bilgi edinmek

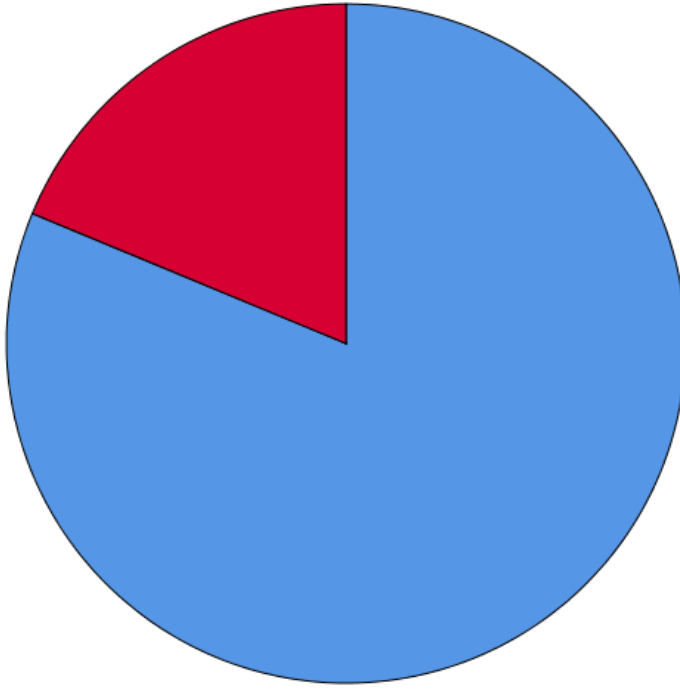


DERSLERİN İÇERİK VE UYGULAMALARIYLA İLGİLİ BEKLENTİLERİNİZ NELERDİR?

		Responses		Percent of Cases
		N	Percent	
beklenti ^a	Teorik Bilgi Edinimi	13	30,2%	76,5%
	Uygulama ve Pratik	9	20,9%	52,9%
	Etkili Öğretim Yöntemleri	9	20,9%	52,9%
	İdeal İçerik Yoğunluğu	9	20,9%	52,9%
	Sınav ve Değerlendirme Sistemi	1	2,3%	5,9%
	boş cevap	2	4,7%	11,8%
	Total	43	100,0%	252,9%

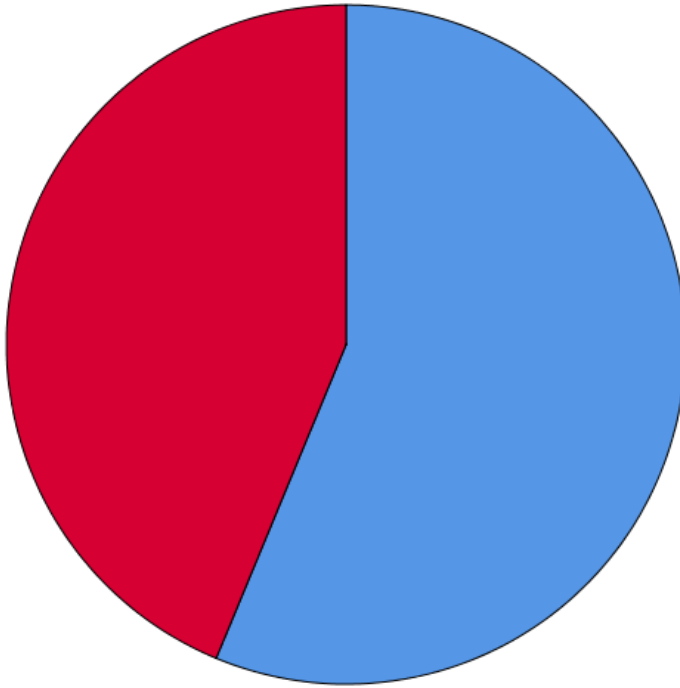
a. Dichotomy group tabulated at value 1.

Teorik Bilgi Edinimi



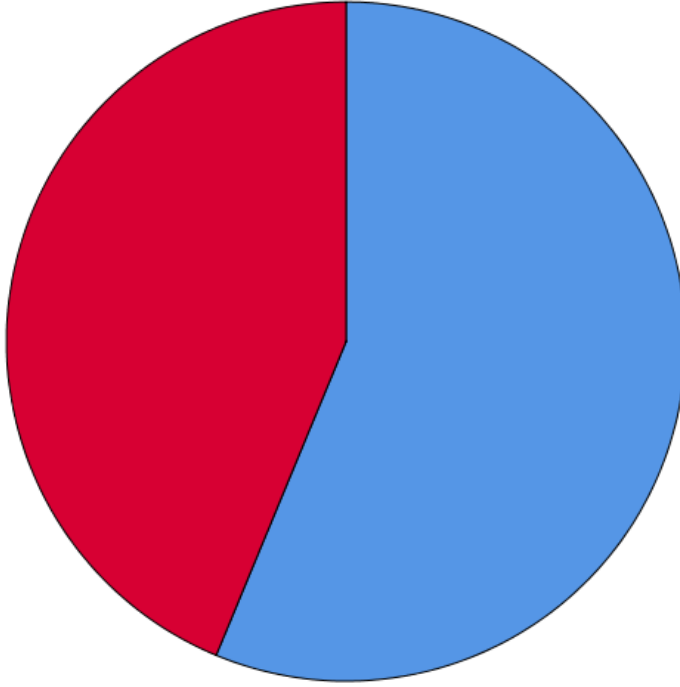
■ evet
■ hayır

Uygulama ve Pratik



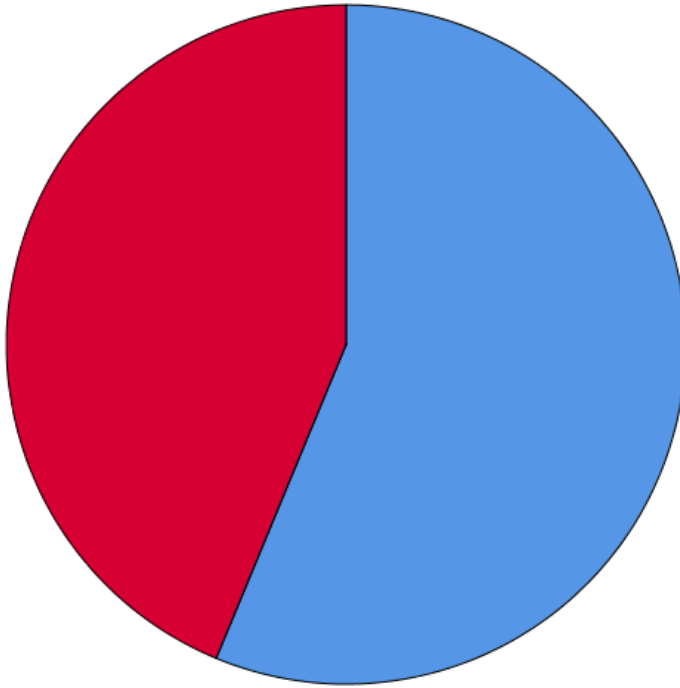
■ evet
■ hayır

Etkili Öğretim Yöntemleri



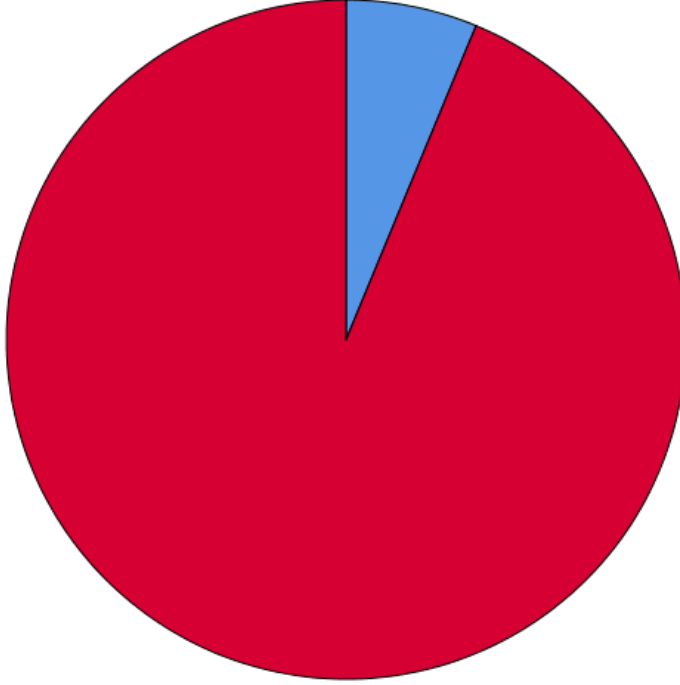
■ evet
■ hayır

İdeal İçerik Yoğunluğu



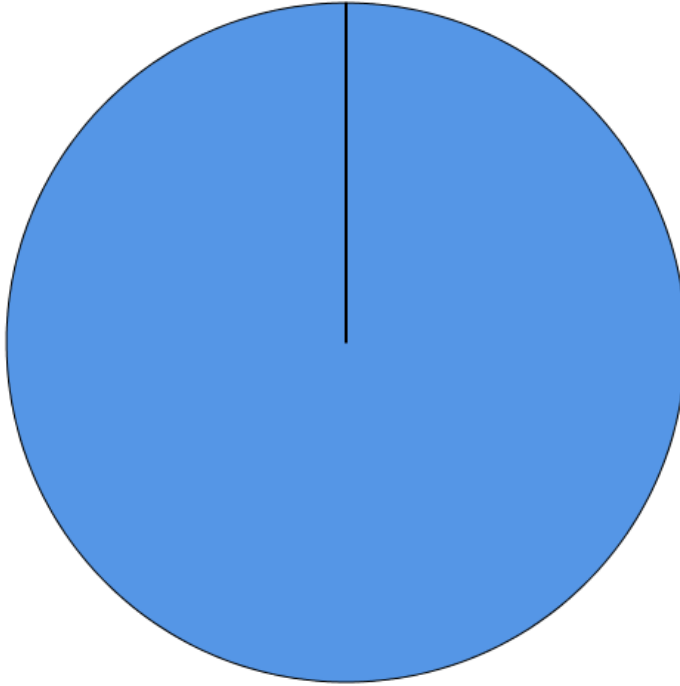
■ evet
■ hayır

Sınav ve Değerlendirme Sistemi



■ evet
■ hayır

Mesleki/Kariyer Katkısı

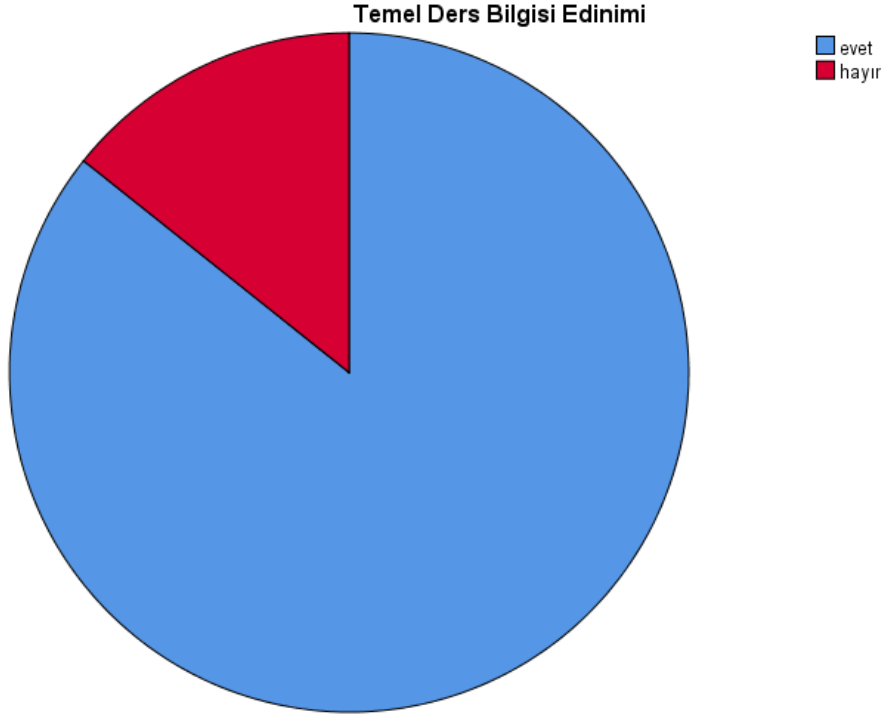


■ hayır

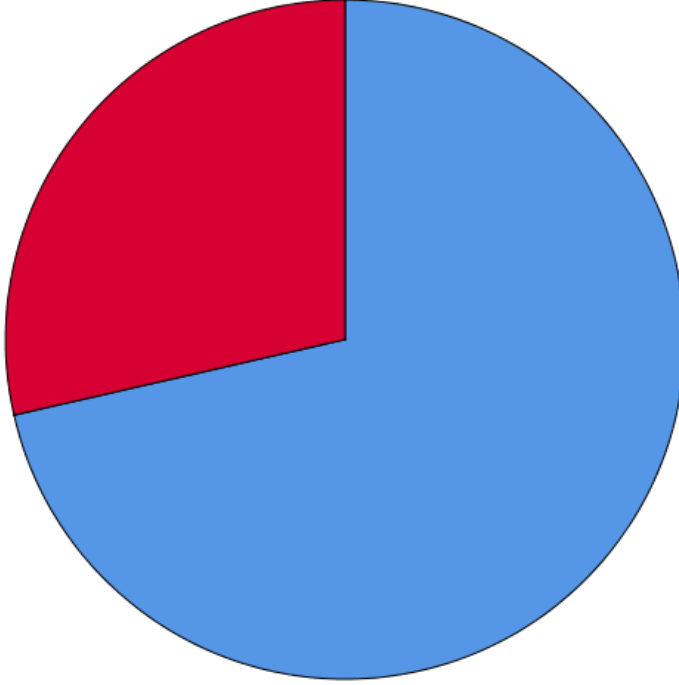
**DÖNEM SONUNDA HANGİ BECERİLERE VEYA BİLGİLERE SAHİP
OLMAYI HEDEFLİYORSUNUZ?**

		Responses		Percent of Cases
		N	Percent	
bilgi ve beceri ^a	Temel Ders Bilgisi Edinimi	12	37,5%	70,6%
	Uygulama Becerisi Geliştirme	10	31,3%	58,8%
	Analitik ve Sorgulayıcı Düşünme	3	9,4%	17,6%
	İletişim ve Ekip Çalışması	1	3,1%	5,9%
	Yaratıcılık ve Yeni Bakış Açısı	2	6,3%	11,8%
	boş cevap	4	12,5%	23,5%
	Total	32	100,0%	188,2%

a. Dichotomy group tabulated at value 1.

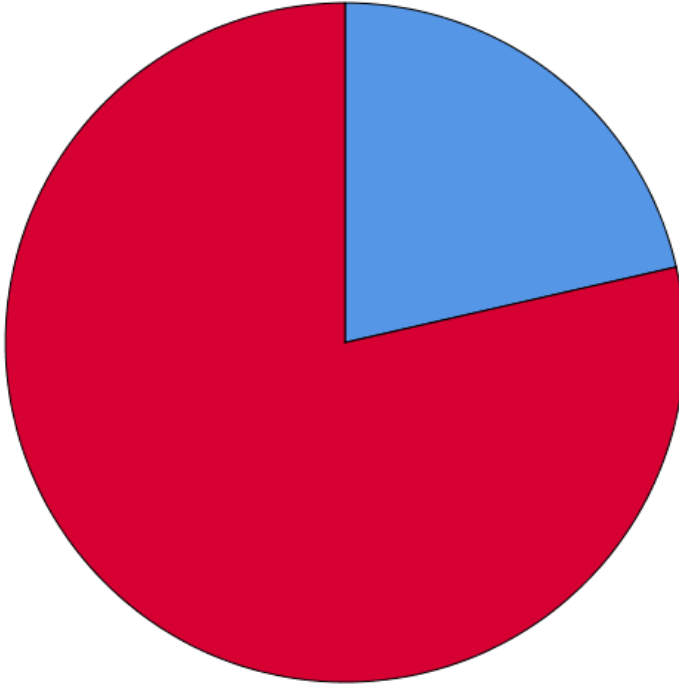


Uygulama Becerisi Geliştirme



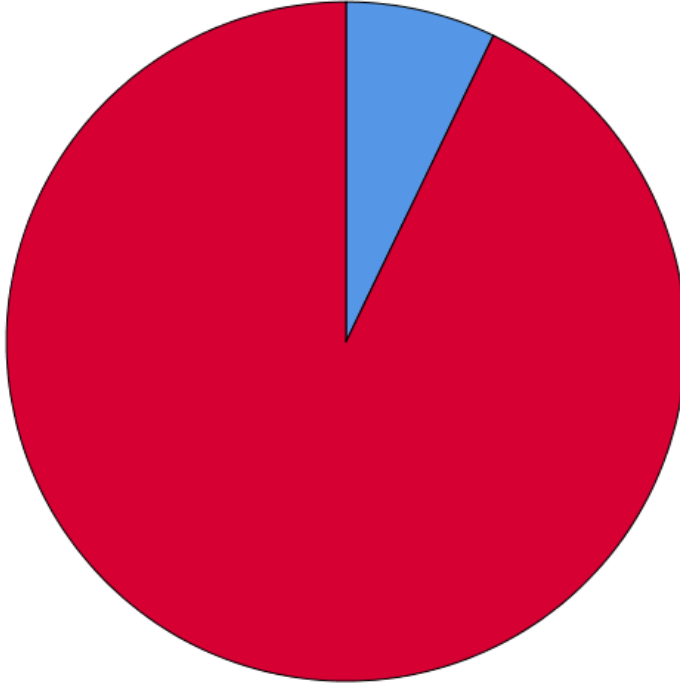
■ evet
■ hayır

Analitik ve Sorgulayıcı Düşünme



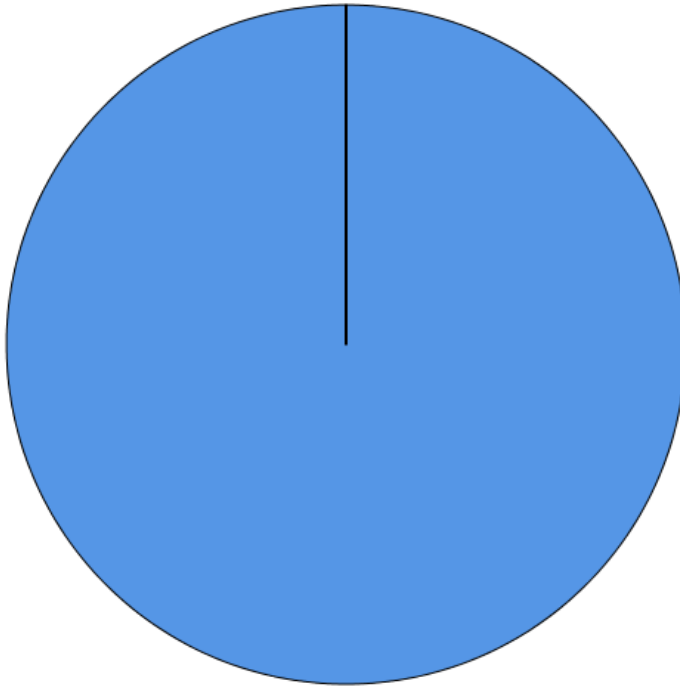
■ evet
■ hayır

İletişim ve Ekip Çalışması



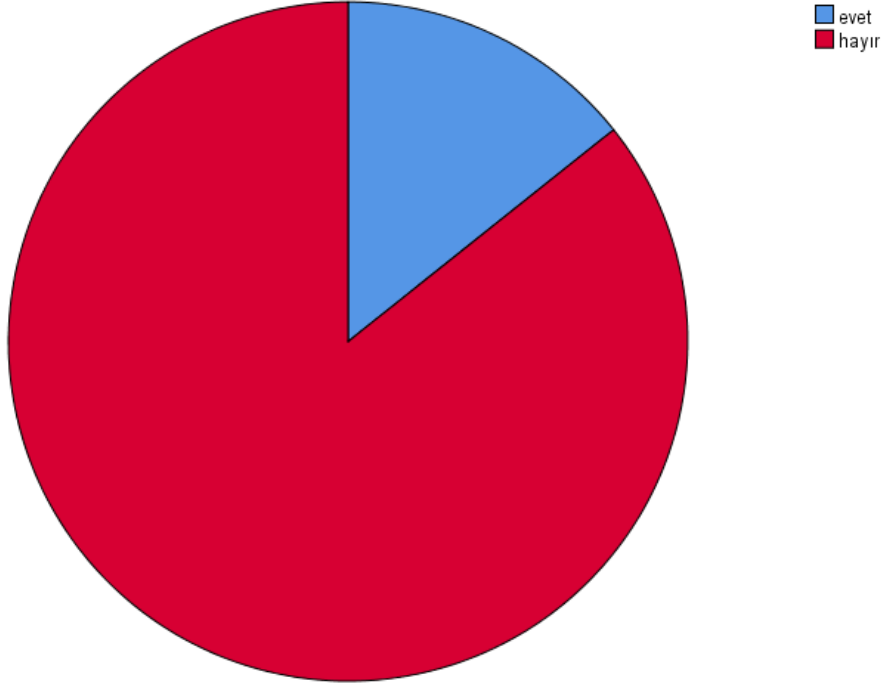
■ evet
■ hayır

Mesleki Gelişim ve İlerleme



■ hayır

Yaratıcılık ve Yeni Bakış Açısı

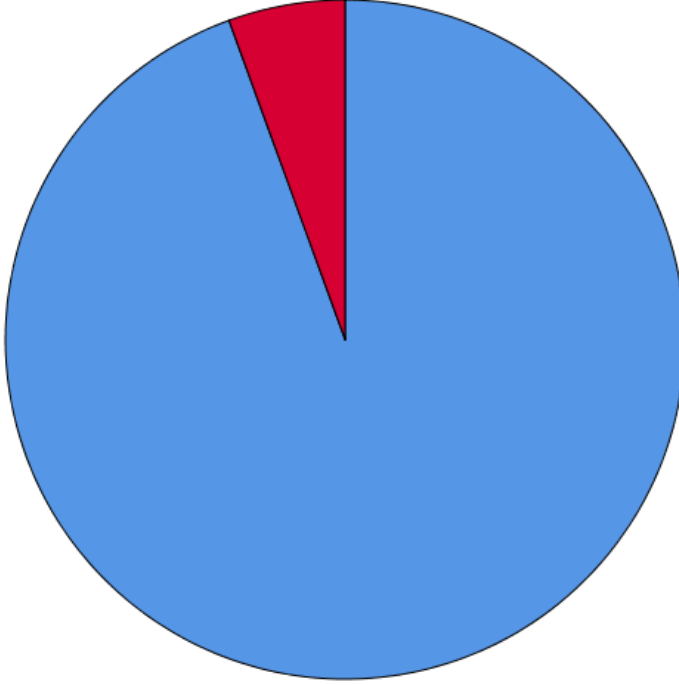


DERS HOCALARINIZDAN BEKLENTİLERİNİZ NELERDİR?

		Responses		Percent of Cases
		N	Percent	
beklenti ^a	teorik konuları anlaşılır şekilde anlatması	17	30,4%	94,4%
	uygulamalı derslerde yönlendirme yapması	7	12,5%	38,9%
	güncel örneklerle konuyu zenginleştirilmesi	10	17,9%	55,6%
	sorularımıza hızlı dönüş yapması	9	16,1%	50,0%
	sorularımıza etkili dönüş yapması	13	23,2%	72,2%
Total		56	100,0%	311,1%

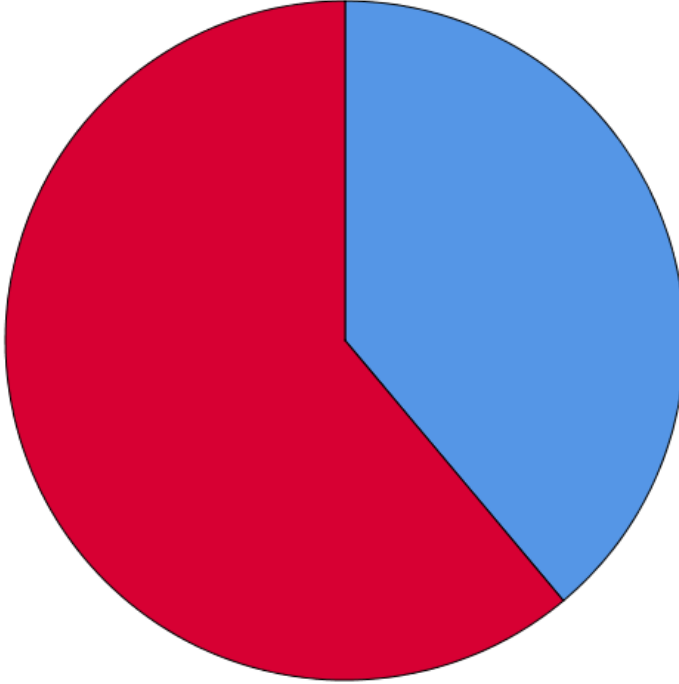
a. Dichotomy group tabulated at value 1.

teorik konuları anlaşılır şekilde anlatması



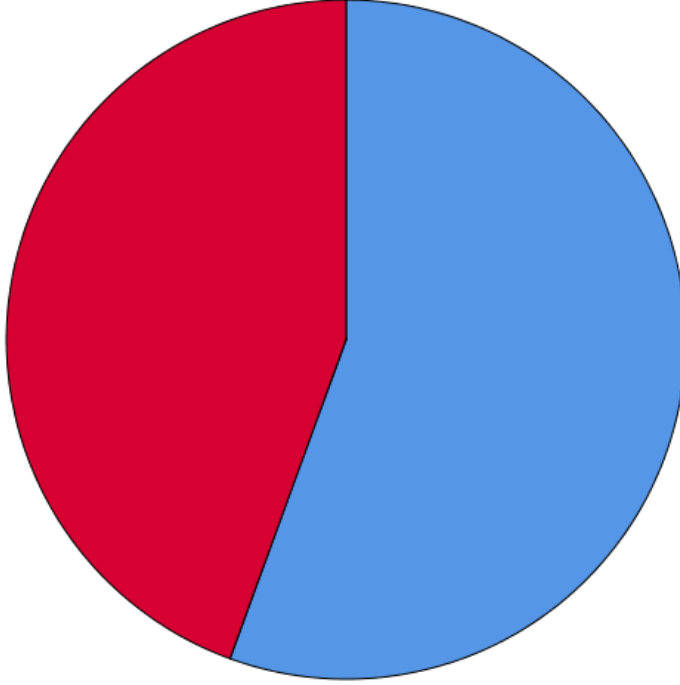
evet
hayır

uygulamalı derslerde yönlendirme yapması



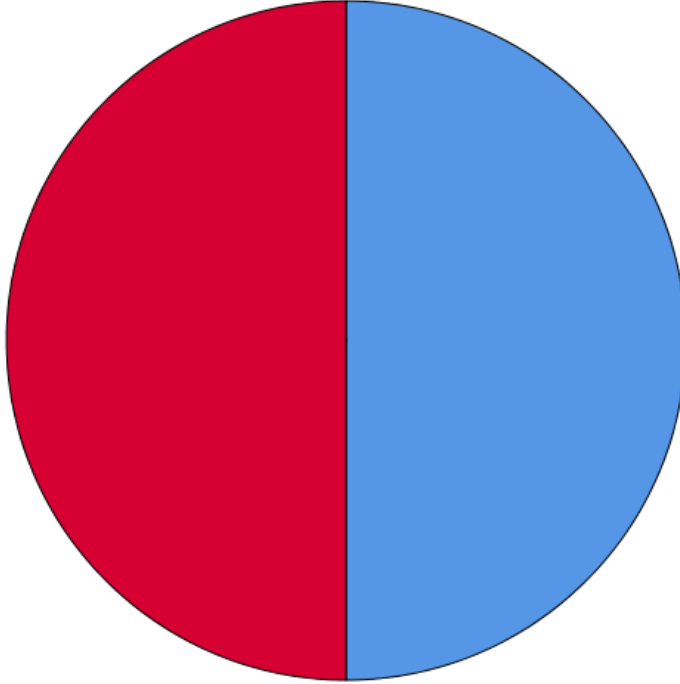
evet
hayır

güncel örneklerele konuyu zenginleřtirmesi



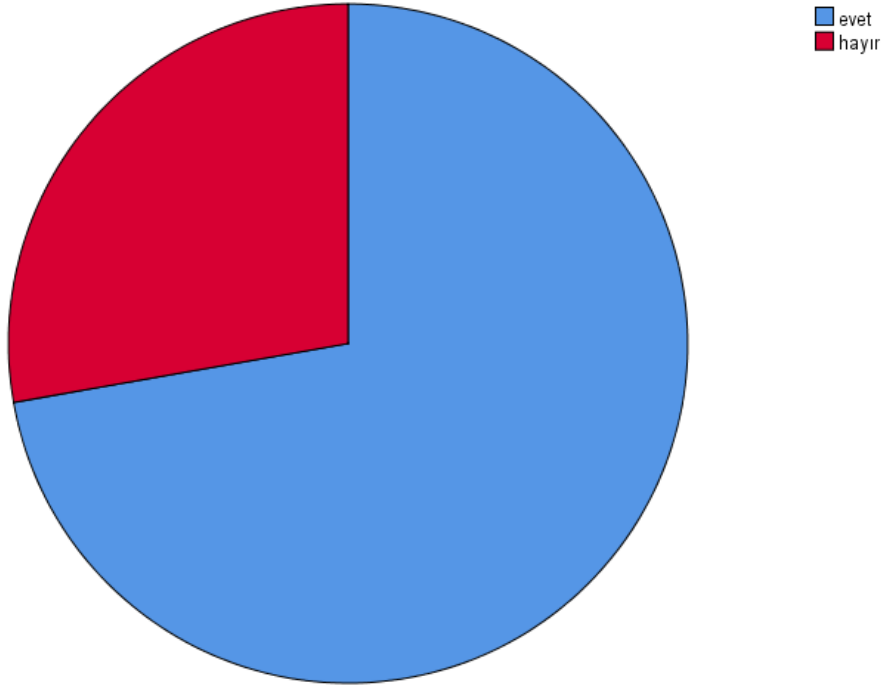
evet
hayır

sorularımıza hızlı dönüş yapması



evet
hayır

sorularımıza etkili dönüş yapması

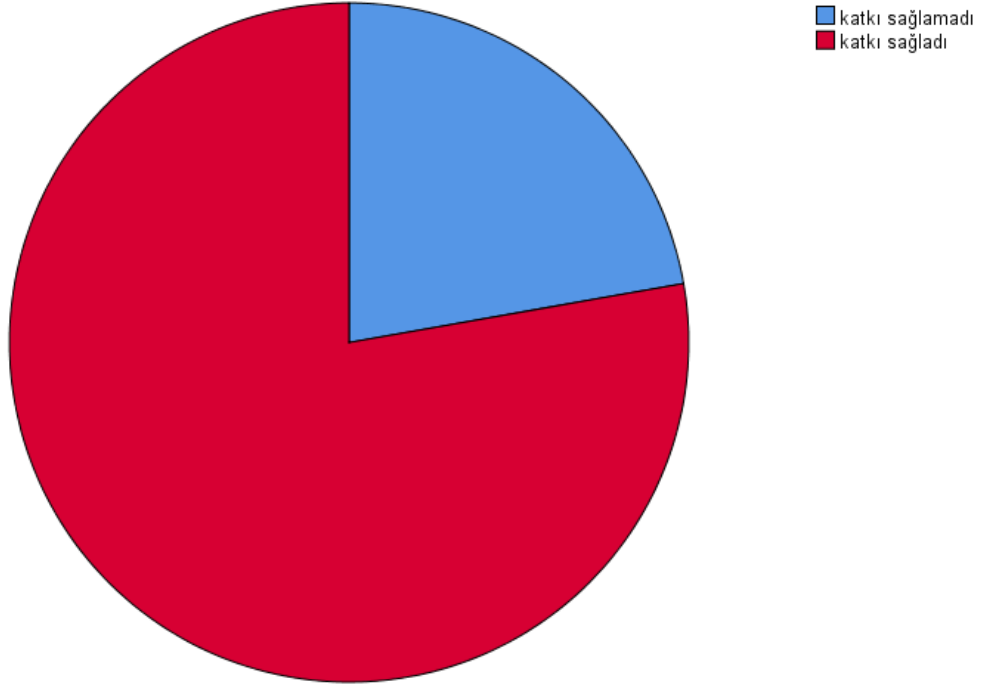


alan bilgisi

		Frequency	Percent	Valid Percent	Cumulative Percent
Valid	katkı sağlamadı	4	22,2	22,2	22,2

katkı sağladı	14	77,8	77,8	100,0
Total	18	100,0	100,0	

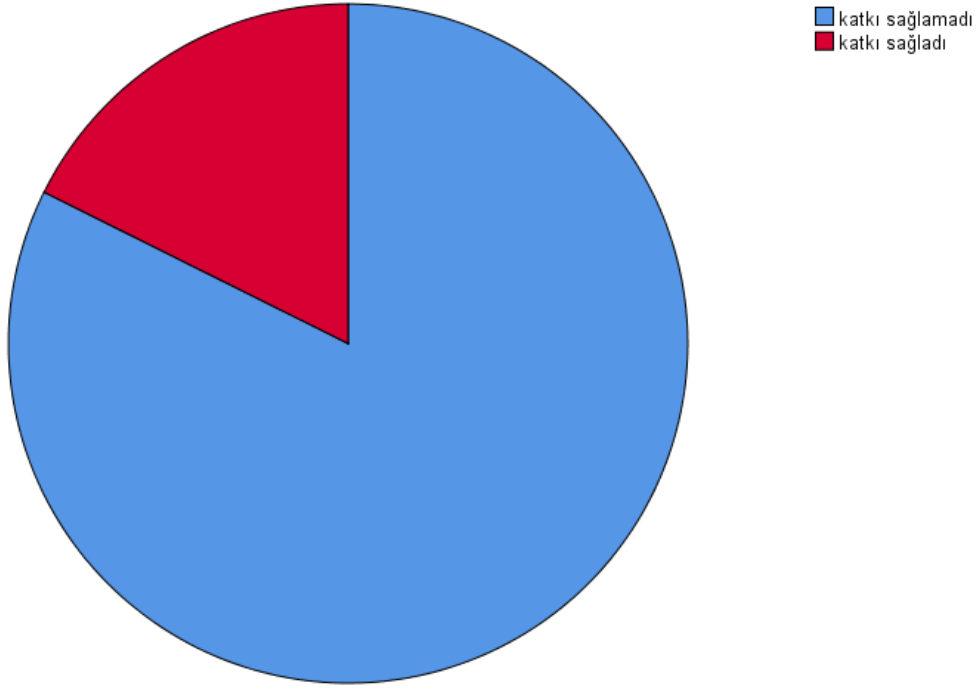
alan bilgisi



uygulamalı beceriler

		Frequency	Percent	Valid Percent	Cumulative Percent
Valid	katkı sağlamadı	14	77,8	82,4	82,4
	katkı sağladı	3	16,7	17,6	100,0
	Total	17	94,4	100,0	
Missing	System	1	5,6		
Total		18	100,0		

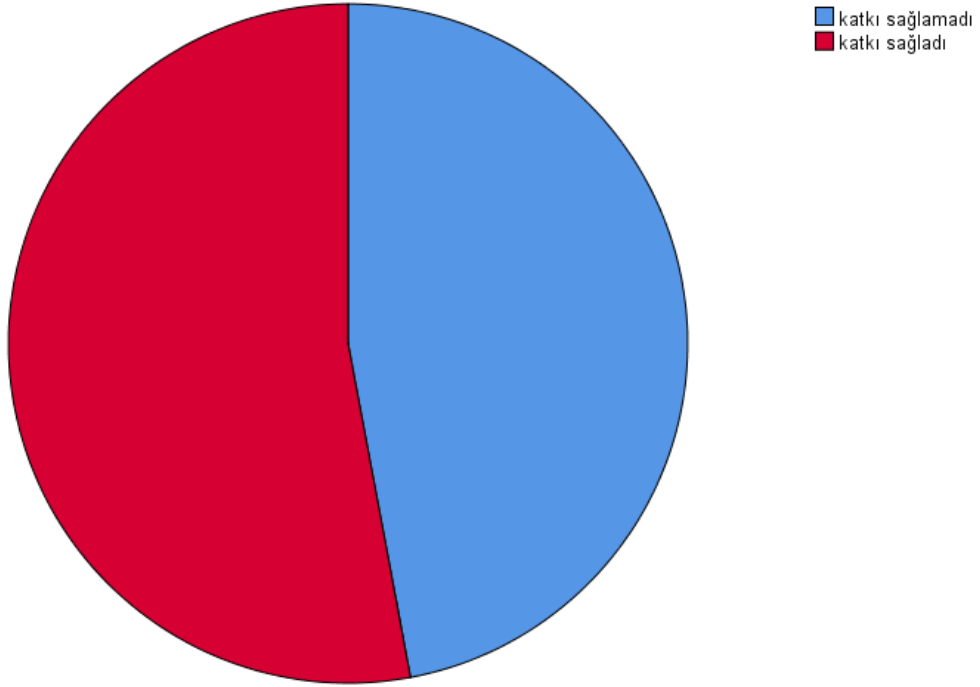
uygulamalı beceriler



eleştirel düşünce

		Frequency	Percent	Valid Percent	Cumulative Percent
Valid	katkı sağlamadı	8	44,4	47,1	47,1
	katkı sağladı	9	50,0	52,9	100,0
	Total	17	94,4	100,0	
Missing	System	1	5,6		
Total		18	100,0		

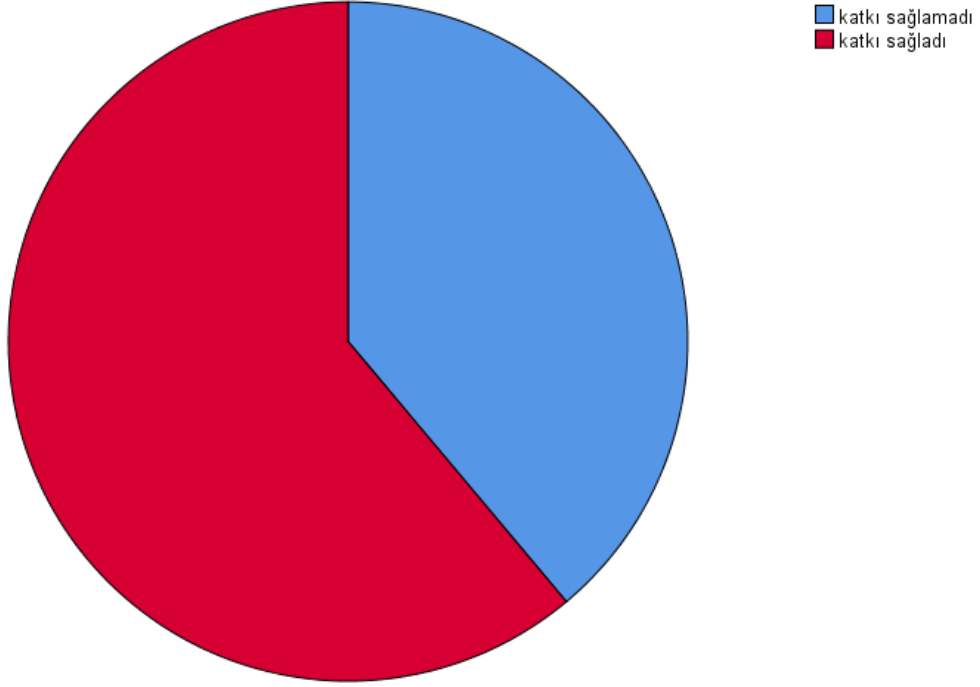
eleştirel düşünce



problem çözme

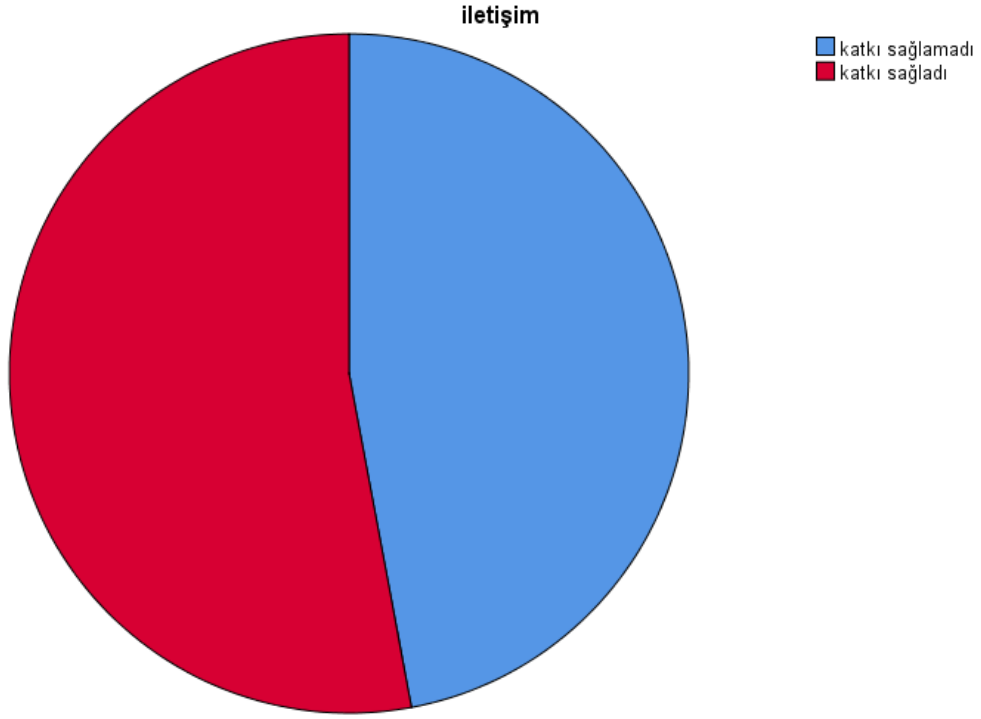
		Frequency	Percent	Valid Percent	Cumulative Percent
Valid	katkı sağlamadı	7	38,9	38,9	38,9
	katkı sağladı	11	61,1	61,1	100,0
	Total	18	100,0	100,0	

problem çözüme



iletişim

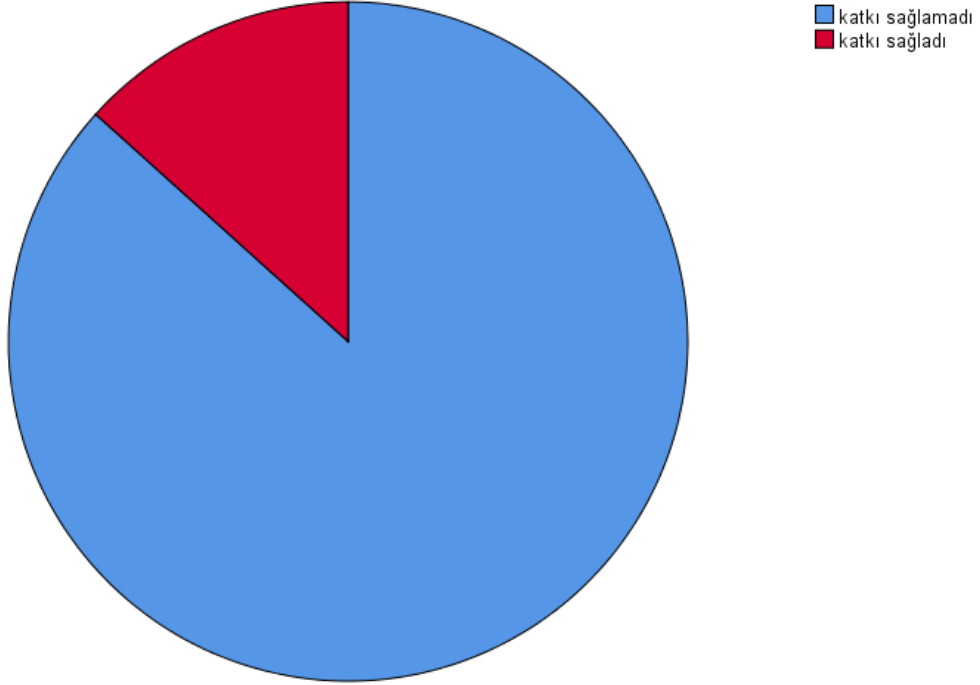
		Frequency	Percent	Valid Percent	Cumulative Percent
Valid	katkı sağlamadı	8	44,4	47,1	47,1
	katkı sağladı	9	50,0	52,9	100,0
	Total	17	94,4	100,0	
Missing	System	1	5,6		
Total		18	100,0		



grup alıřması

		Frequency	Percent	Valid Percent	Cumulative Percent
Valid	katkı saęlamadı	13	72,2	86,7	86,7
	katkı saęladı	2	11,1	13,3	100,0
	Total	15	83,3	100,0	
Missing	System	3	16,7		
Total		18	100,0		

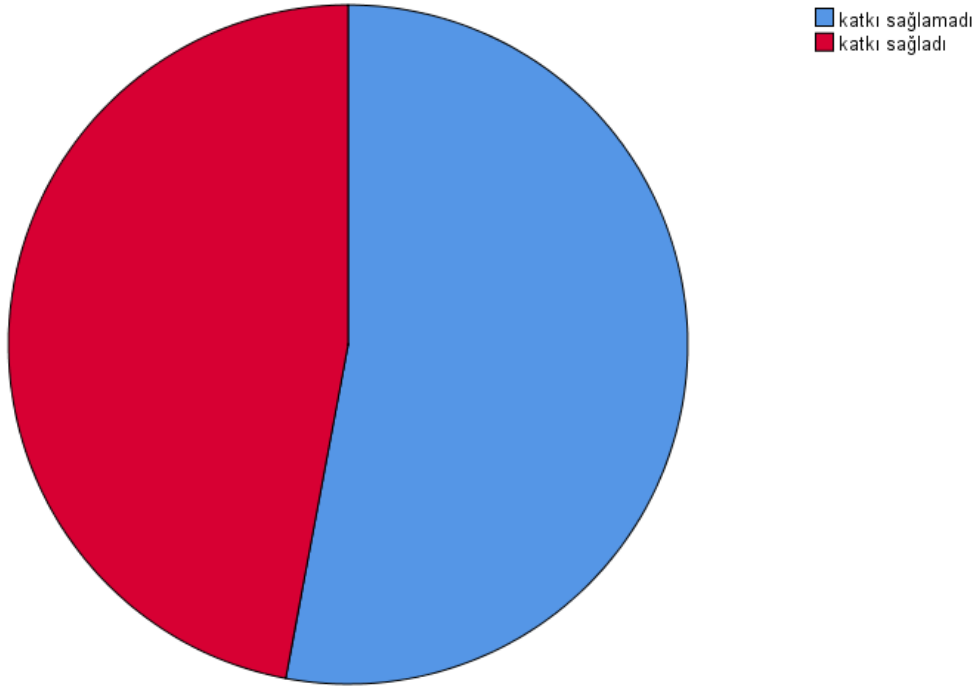
grup çalışması



kariyer planlamasına destek

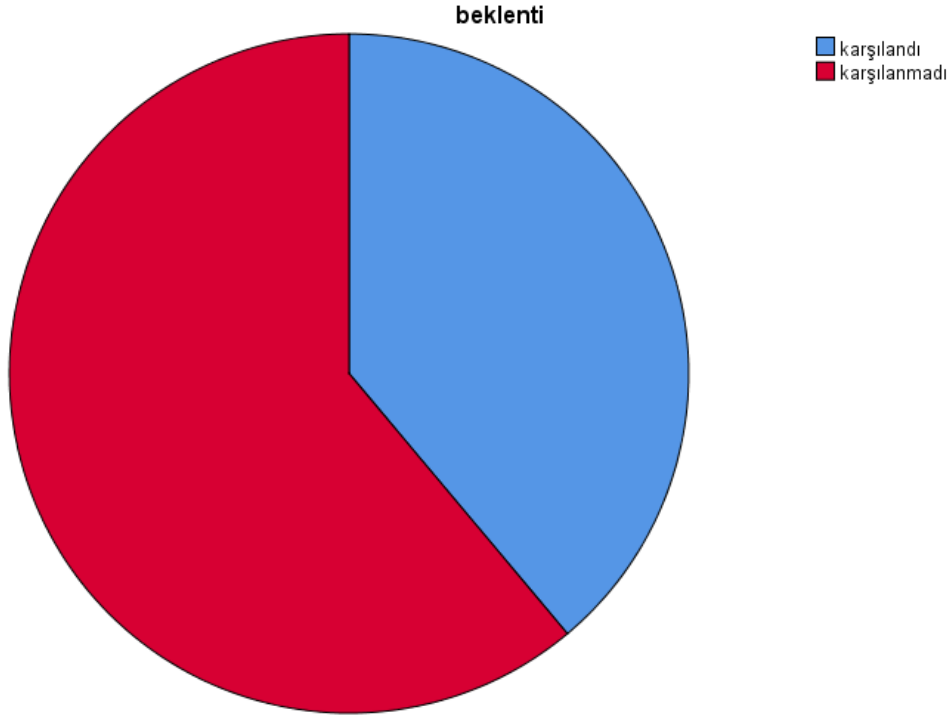
		Frequency	Percent	Valid Percent	Cumulative Percent
Valid	katkı sağlamadı	9	50,0	52,9	52,9
	katkı sağladı	8	44,4	47,1	100,0
	Total	17	94,4	100,0	
Missing	System	1	5,6		
Total		18	100,0		

kariyer planlamasına destek



beklenti

		Frequency	Percent	Valid Percent	Cumulative Percent
Valid	karşılandı	7	38,9	38,9	38,9
	karşılanmadı	11	61,1	61,1	100,0
	Total	18	100,0	100,0	

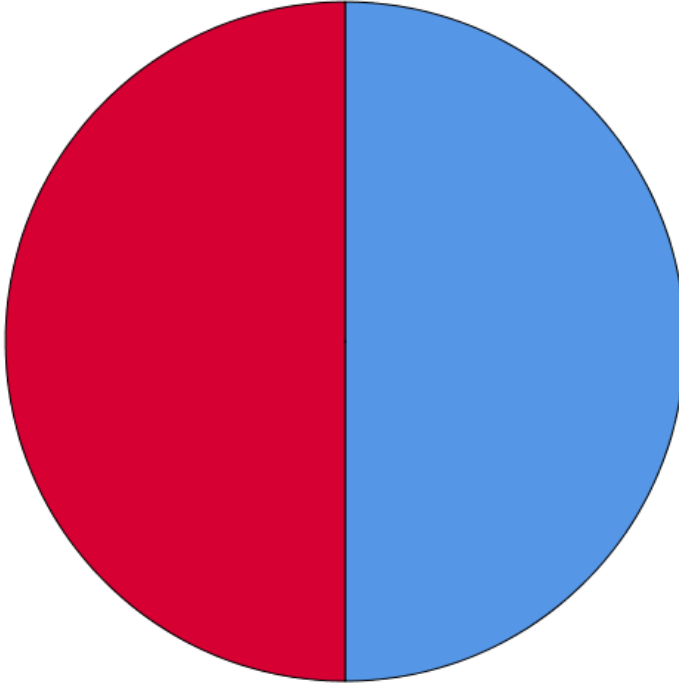


DÖNEM BOYUNCA KAZANDIĞINIZ EN ÖNEMLİ BİLGİ VEYA BECERİ NEDİR?

		Responses		Percent of
		N	Percent	Cases
edinilen en önemli bilgi beceri ^a	Teorik Bilgi Edinimi	5	19,2%	29,4%
	Uygulama ve Pratik Beceriler	5	19,2%	29,4%
	Analitik Beceri	2	7,7%	11,8%
	Teknik yeterlilik	4	15,4%	23,5%
	İletişim ve İşbirliği	2	7,7%	11,8%
	boş	8	30,8%	47,1%
Total		26	100,0%	152,9%

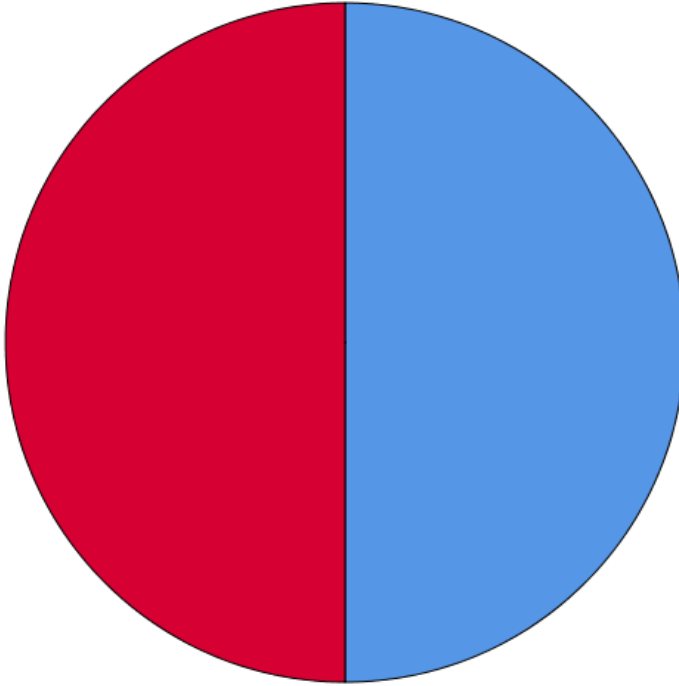
a. Dichotomy group tabulated at value 1.

Teorik Bilgi Edinimi



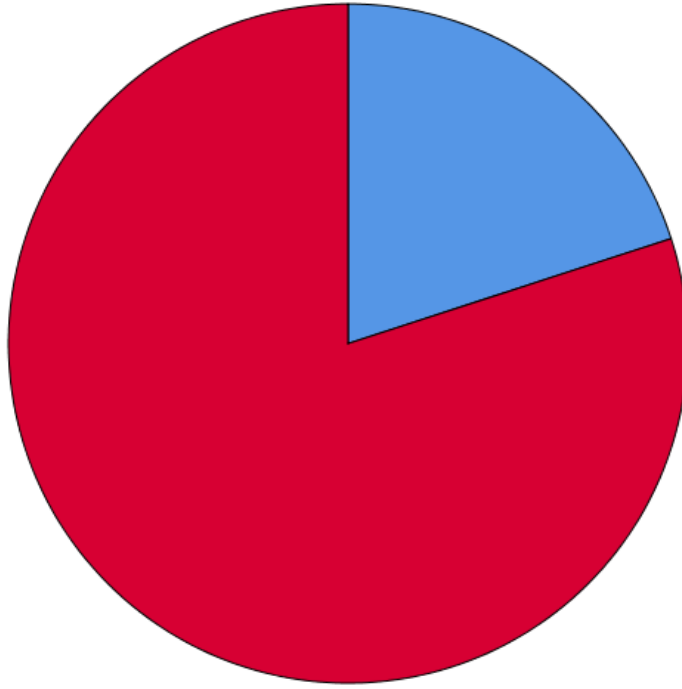
■ evet
■ hayır

Uygulama ve Pratik Beceriler



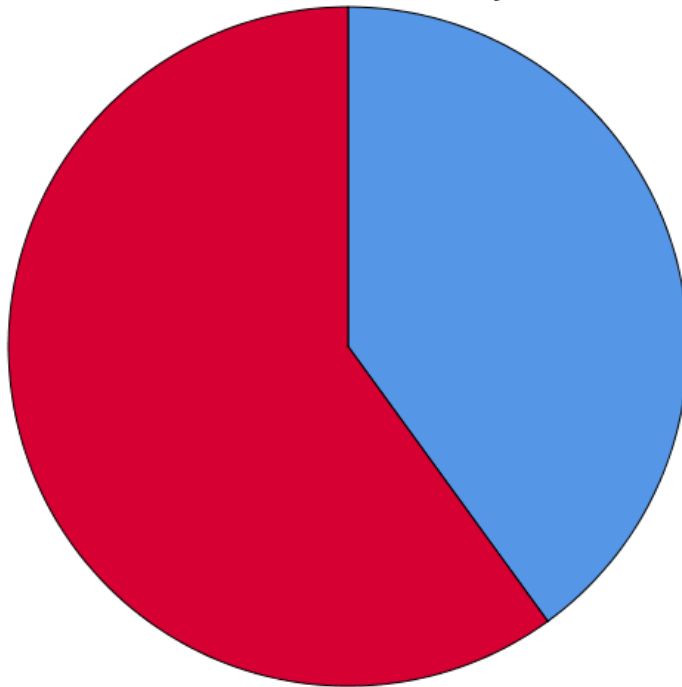
■ evet
■ hayır

Analitik Beceri



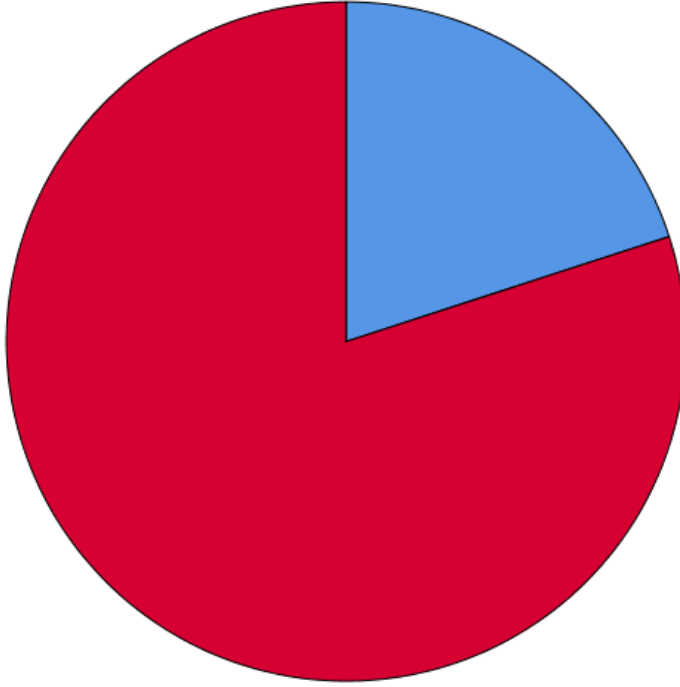
■ evet
■ hayır

Teknik yeterlilik



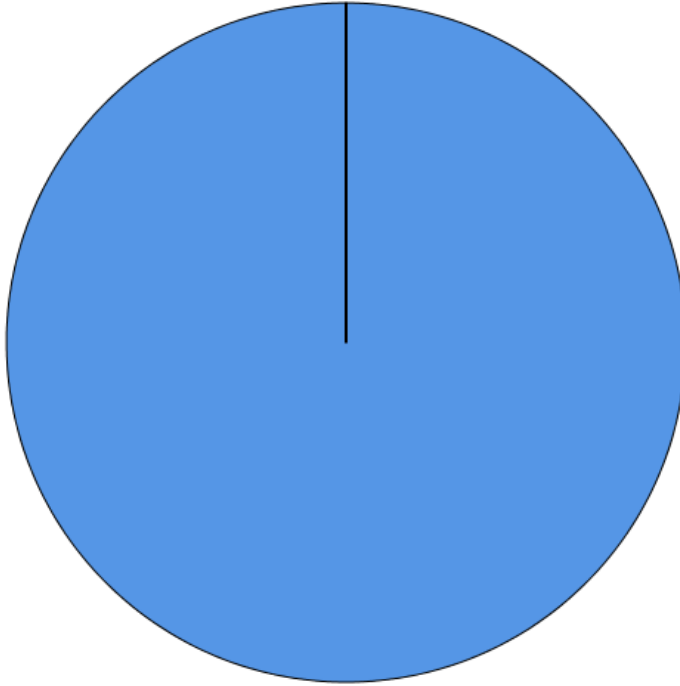
■ evet
■ hayır

İletişim ve İşbirliği

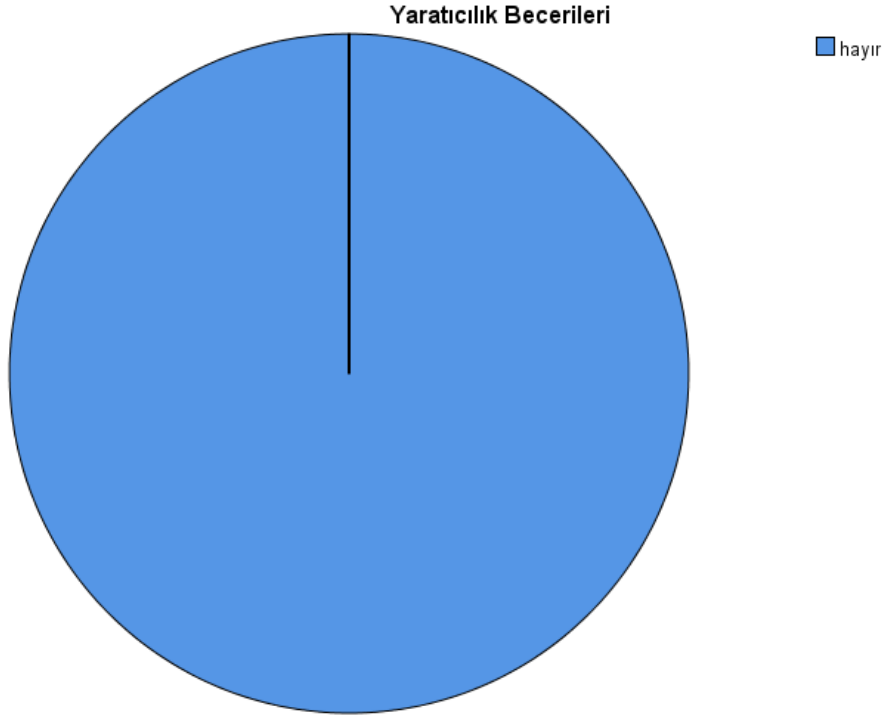


■ evet
■ hayır

Mesleki ve Kariyer Katkısı



■ hayır

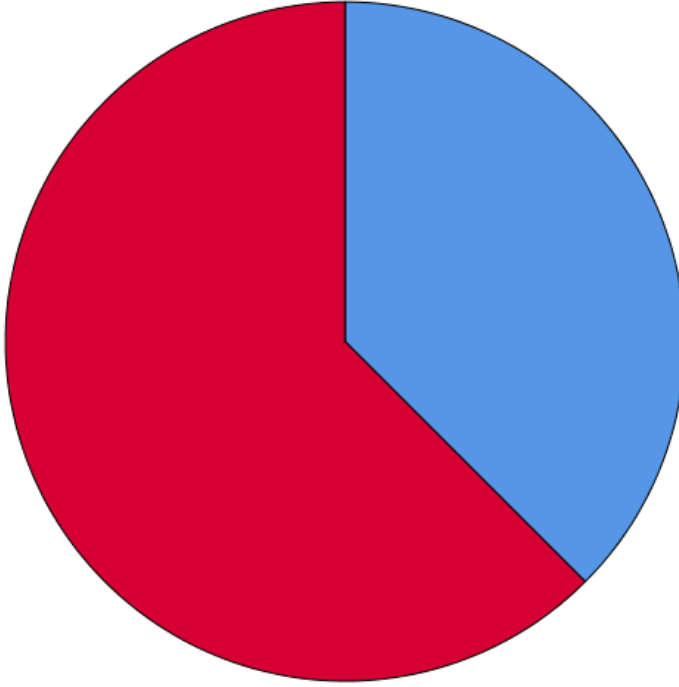


DERSLERDE HANGİ ALANLARIN DAHA İYİ OLMASINI İSTEDİNİZ?

		Responses		Percent of Cases
		N	Percent	
hangi alan daha iyi olmalı? ^a	İçerik zenginliği	6	18,8%	37,5%
	Uygulama çalışmaları	11	34,4%	68,8%
	Ders materyalleri	8	25,0%	50,0%
	Ölçme ve değerlendirme	7	21,9%	43,8%
Total		32	100,0%	200,0%

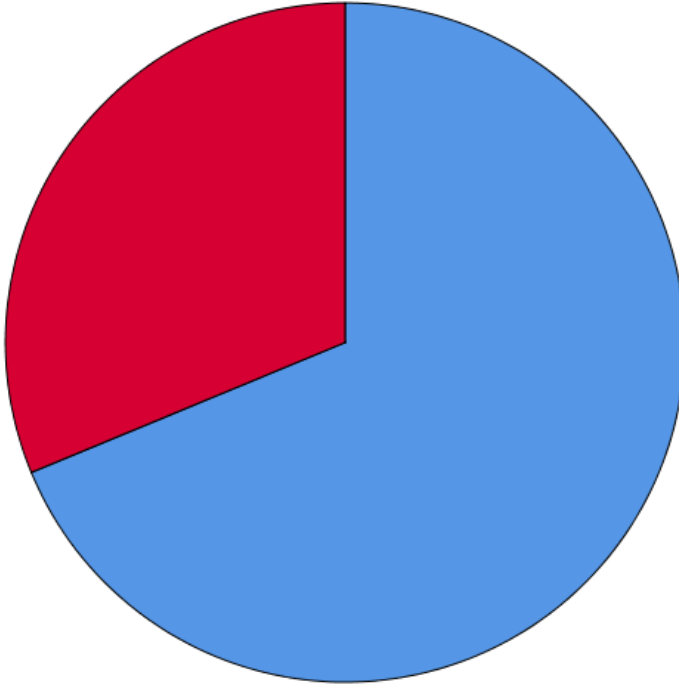
a. Dichotomy group tabulated at value 1.

İçerik zenginliği



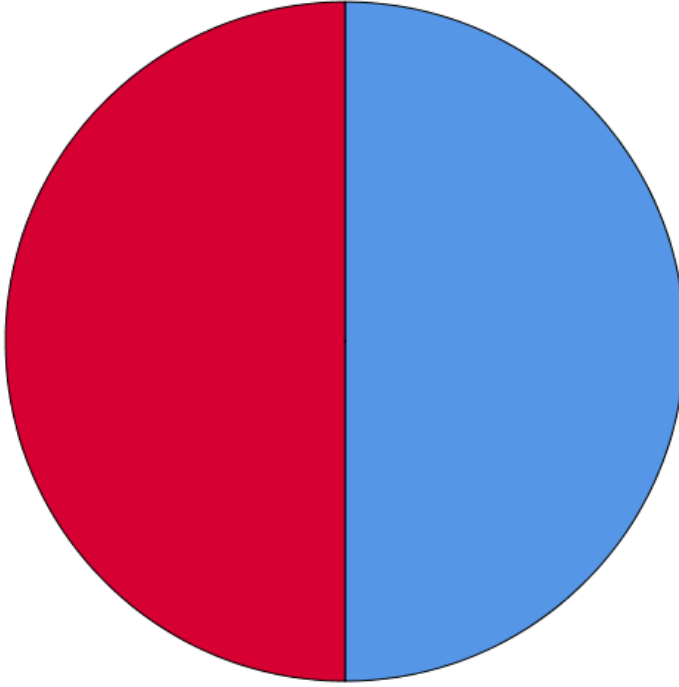
■ evet
■ hayır

Uygulama çalışmaları



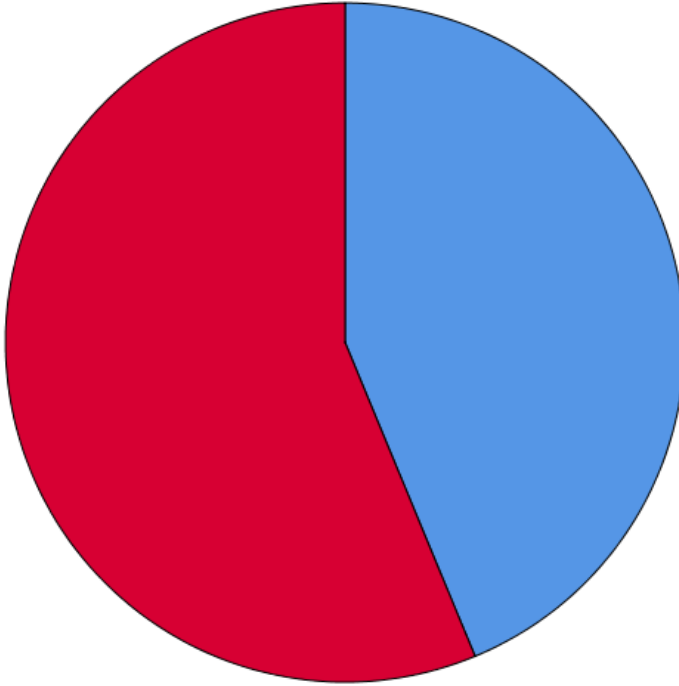
■ evet
■ hayır

Ders materyalleri



■ evet
■ hayır

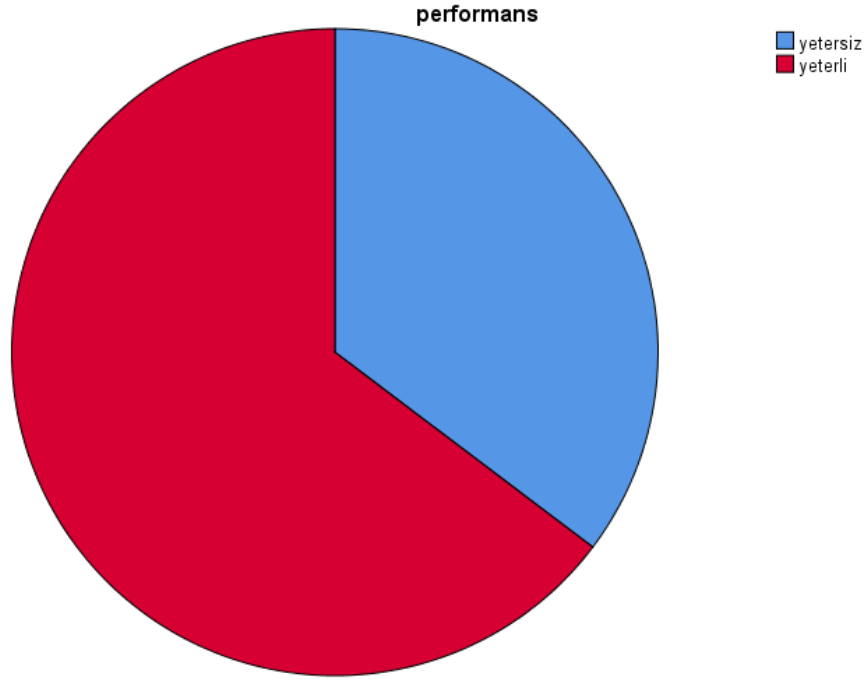
Ölçme ve değerlendirme



■ evet
■ hayır

**DÖNEM BOYUNCA DERS HOCANIZIN PERFORMANSINI NASIL
DEĞERLENDİRİRSİNİZ?**

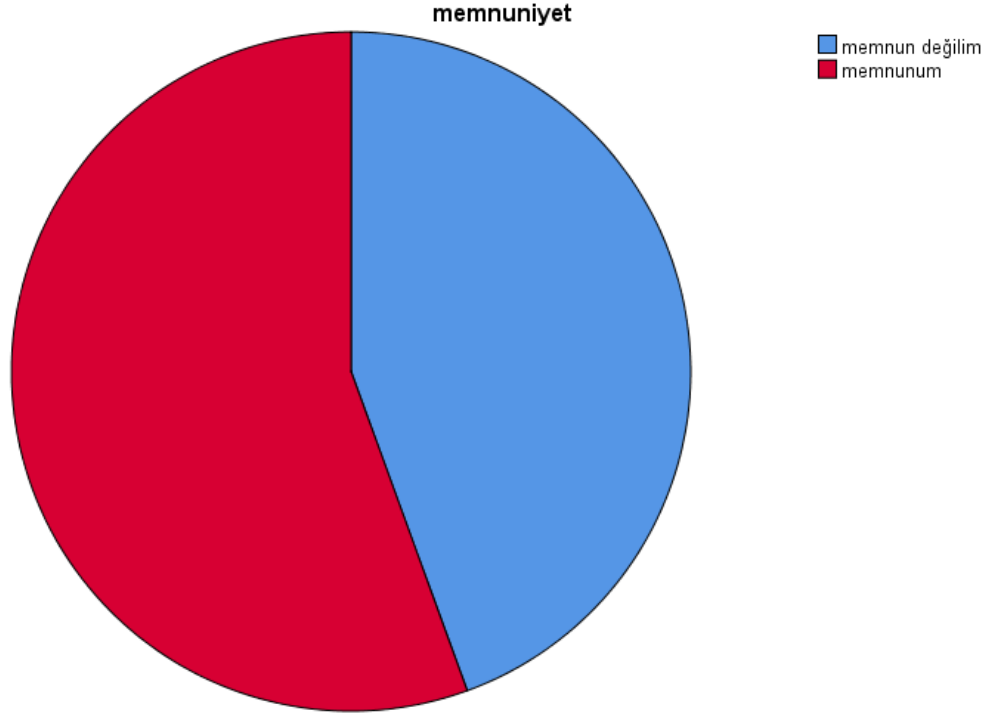
		performans			
		Frequency	Percent	Valid Percent	Cumulative Percent
Valid	yetersiz	6	33,3	35,3	35,3
	yeterli	11	61,1	64,7	100,0
	Total	17	94,4	100,0	
Missing	System	1	5,6		
Total		18	100,0		



Bu dönemle ilgili genel memnuniyet düzeyiniz nedir?

memnuniyet

		Frequency	Percent	Valid Percent	Cumulative Percent
Valid	memnun değilim	8	44,4	44,4	44,4
	memnunum	10	55,6	55,6	100,0
Total		18	100,0	100,0	

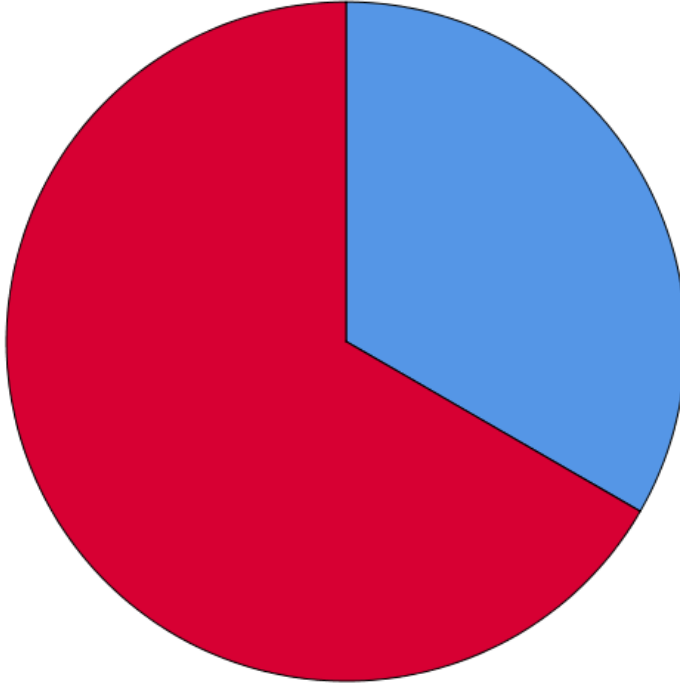


GELECEK DÖNEM İÇİN ÖNERİLERİNİZ NELERDİR?

		Responses		Percent of
		N	Percent	Cases
öneri ^a	Ders programı	4	18,2%	25,0%
	İletişim	6	27,3%	37,5%
	Ders materyalleri	6	27,3%	37,5%
	boş	6	27,3%	37,5%
Total		22	100,0%	137,5%

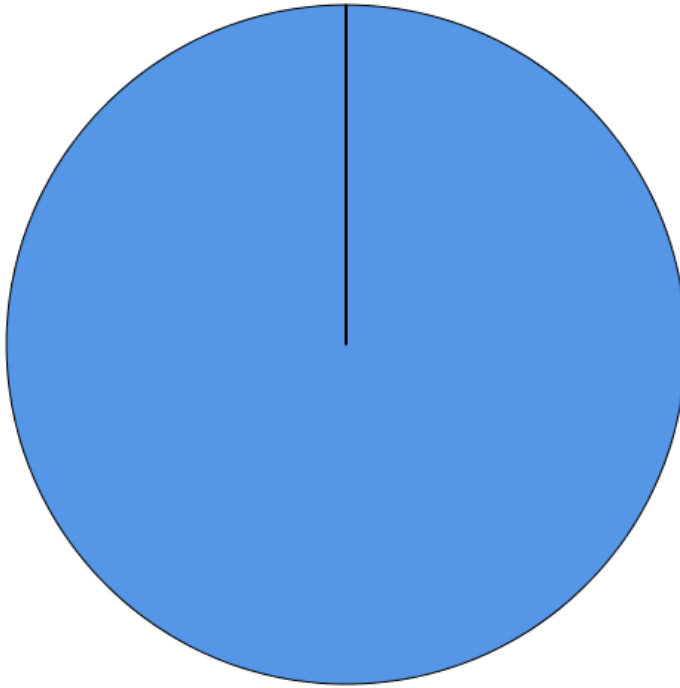
a. Dichotomy group tabulated at value 1.

Ders programı



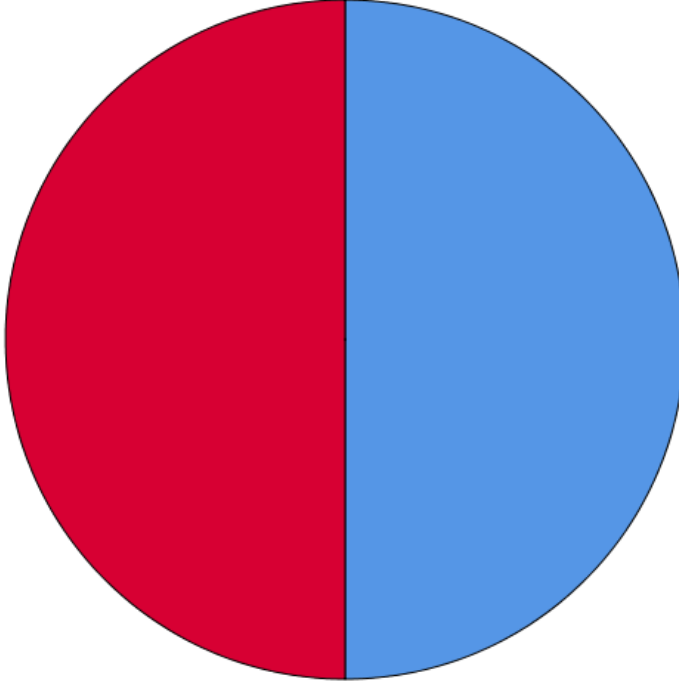
■ evet
■ hayır

Fiziki koşullar



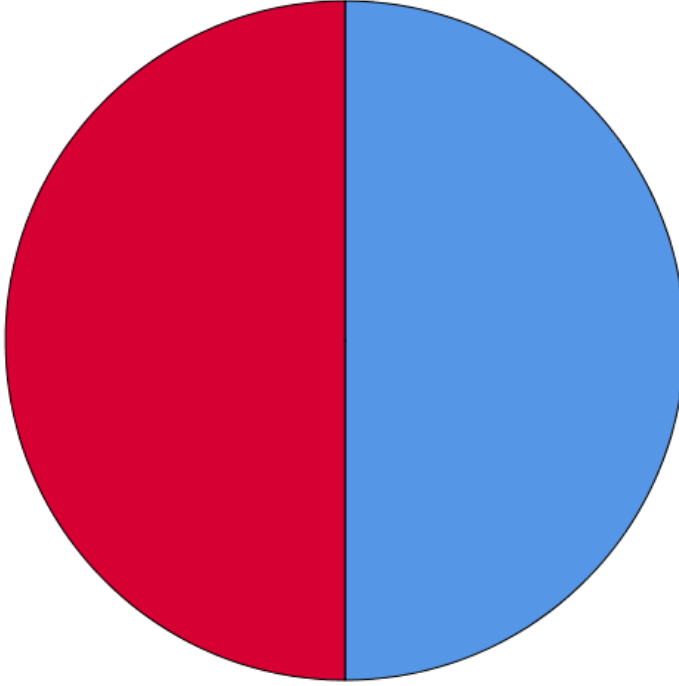
■ hayır

İletişim



■ evet
■ hayır

Ders materyalleri



■ evet
■ hayır

Bu anketle ilgili görüř ve öneriniz var mı?

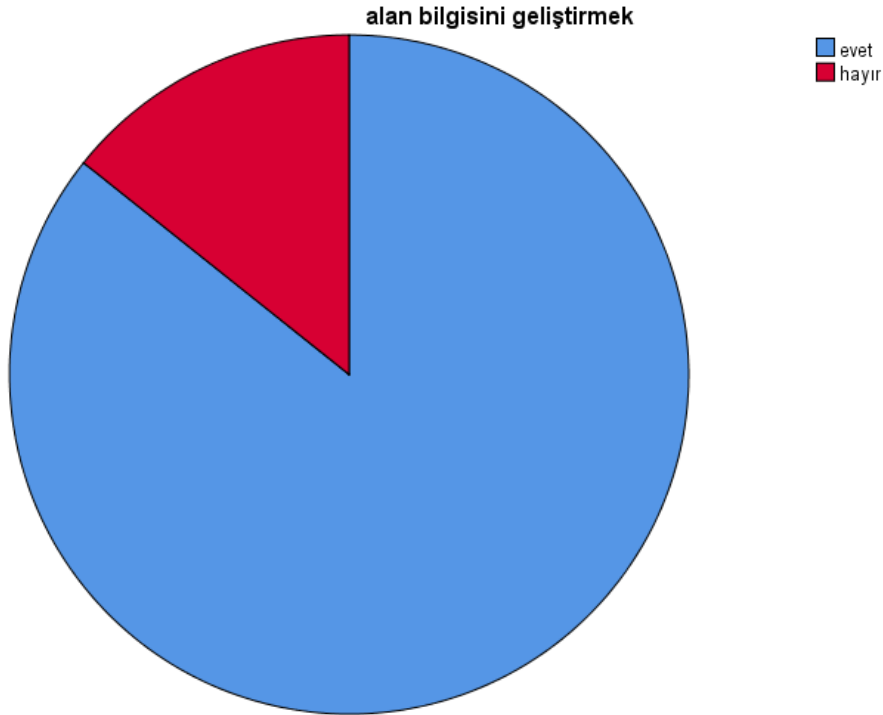
		Frequency	Percent	Valid Percent	Cumulative Percent
Valid	olumsuz	4	22,2	22,2	22,2
	boř	14	77,8	77,8	100,0
	Total	18	100,0	100,0	

YMH1113 ALGORİTMA ve PROGRAMLAMA

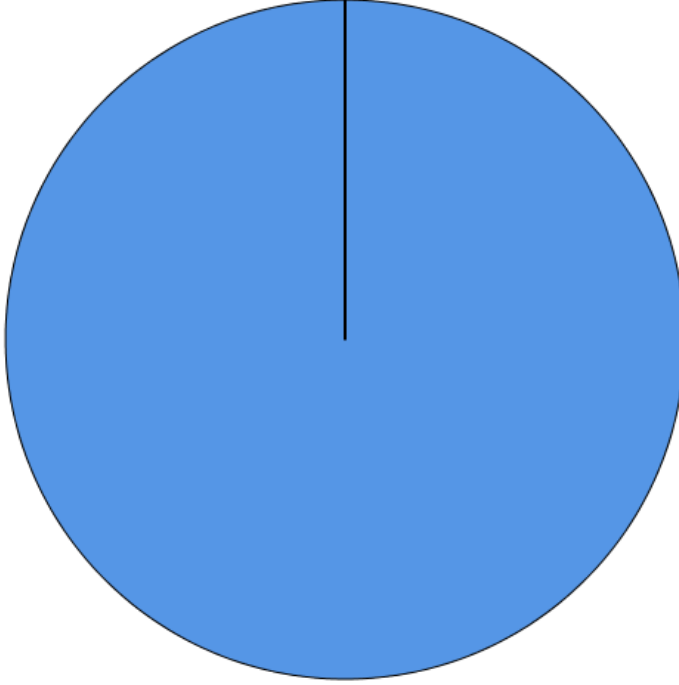
Bu dönem alacağınız derslerden beklentileriniz nelerdir?

		Responses		Percent of Cases
		N	Percent	
bu dönem derslerden beklentiniz nelerdir ^a	alan bilgisini geliřtirmek	12	19,0%	85,7%
	uygulamalı beceriler kazanmak	14	22,2%	100,0%
	problem çözüme yeteneđimi arttırmak	10	15,9%	71,4%
	grup çalıřması becerilerimi geliřtirmek	9	14,3%	64,3%
	iletiřim becerilerimi geliřtirmek	7	11,1%	50,0%
	mezuniyet sonrası kariyerime yönelik bilgi edinmek	11	17,5%	78,6%
	Total		63	100,0%

a. Dichotomy group tabulated at value 1.

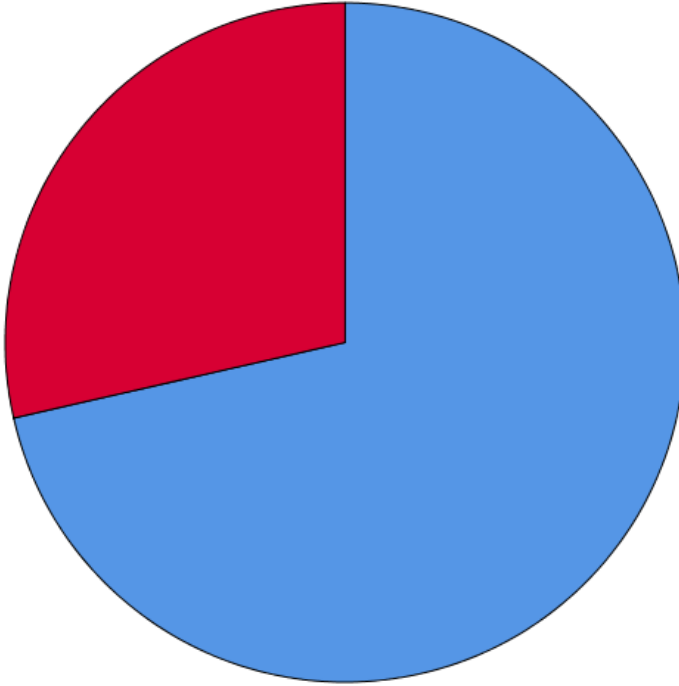


uygulamalı beceriler kazanmak



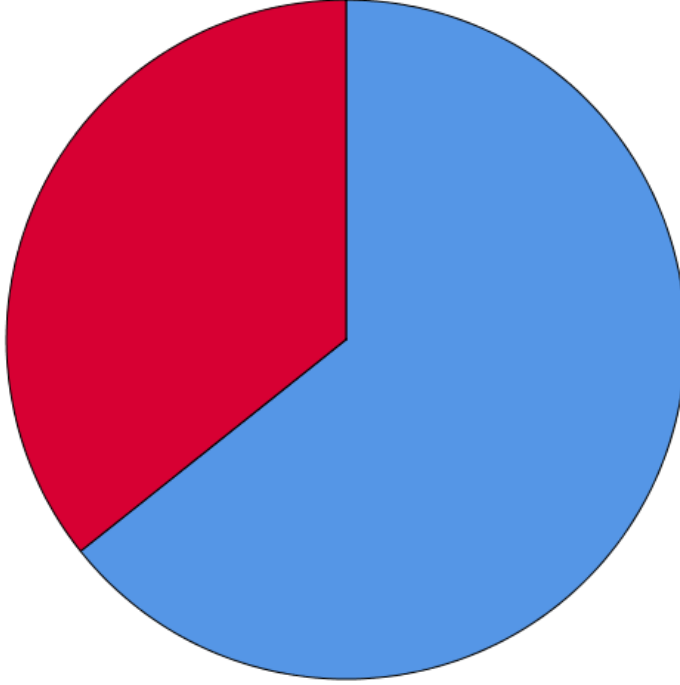
■ evet

problem çözme yeteneğimi arttırmak



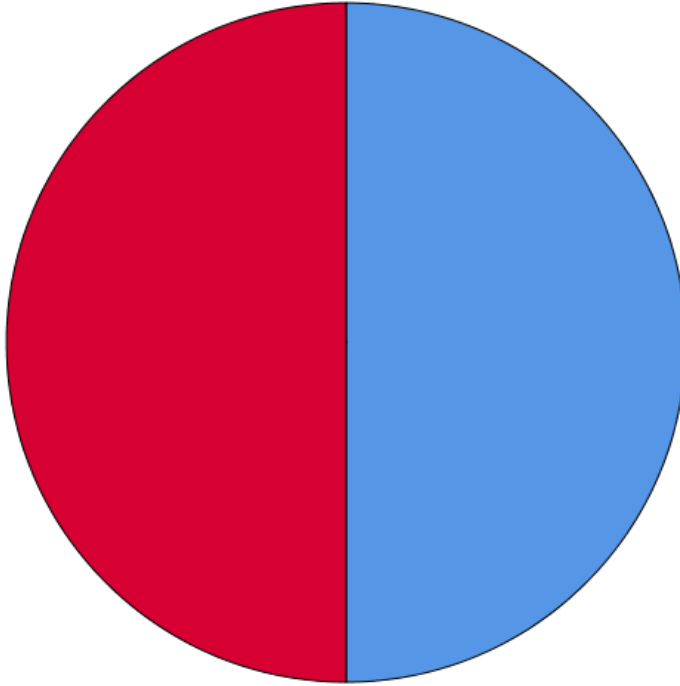
■ evet
■ hayır

grup çalışması becerilerimi geliřtirmek



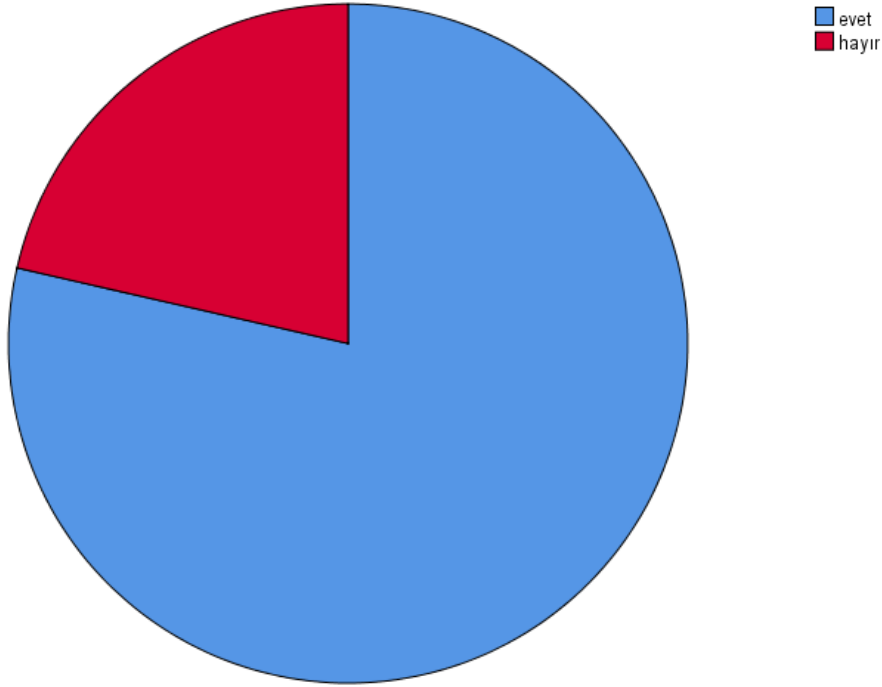
evet
hayır

iletiřim becerilerimi geliřtirmek



evet
hayır

mezuniyet sonrası kariyerime yönelik bilgi edinmek

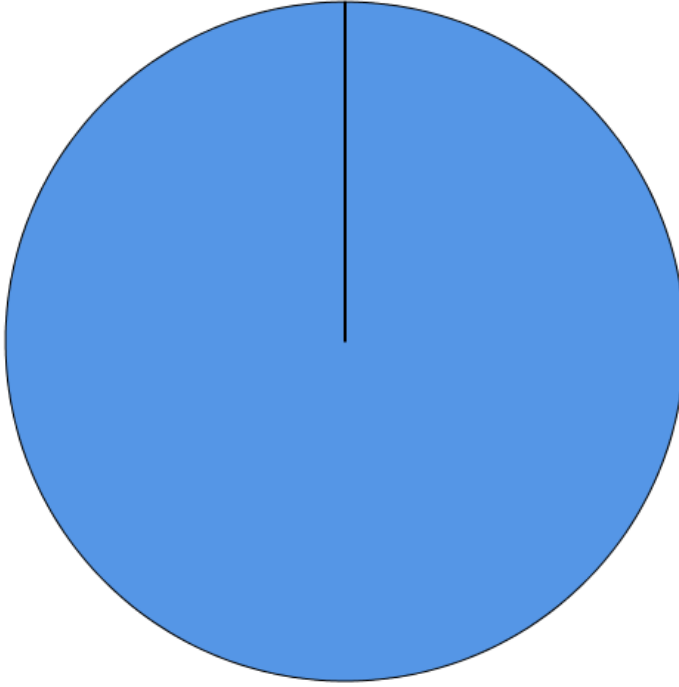


Derslerin içerik ve uygulamalarıyla ilgili beklentileriniz nelerdir?

		Responses		Percent of Cases
		N	Percent	
ders içerik ve uygulamaları ^a	Teorik Bilgi Edinimi	11	39,3%	78,6%
	Uygulama ve Pratik	8	28,6%	57,1%
	Etkili Öğretim Yöntemleri	4	14,3%	28,6%
	Mesleki/Kariyer Katkısı	2	7,1%	14,3%
	olumlu cevap	2	7,1%	14,3%
	boş cevap	1	3,6%	7,1%
	Total		28	100,0%

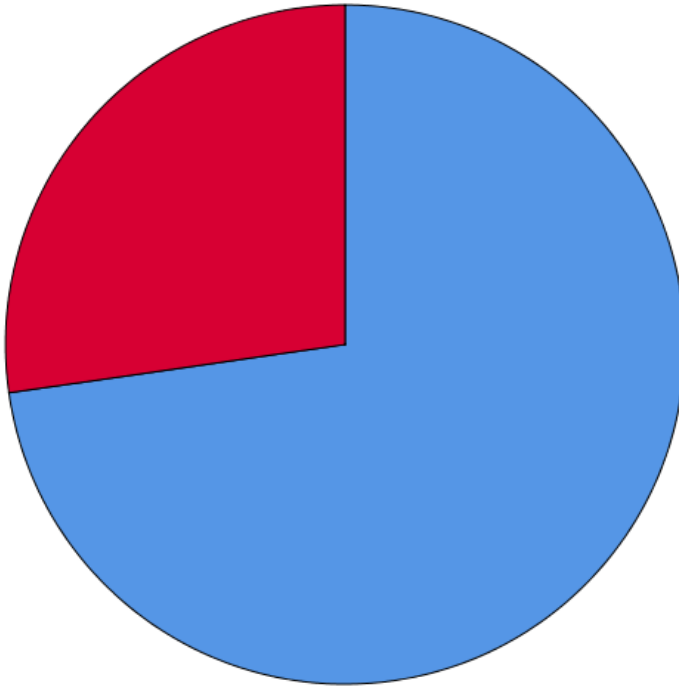
a. Dichotomy group tabulated at value 1.

Teorik Bilgi Edinimi



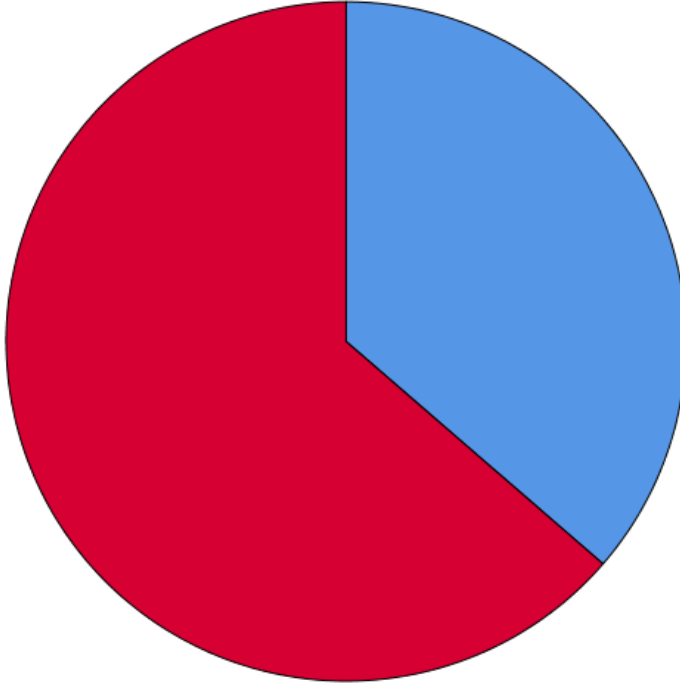
■ evet

Uygulama ve Pratik



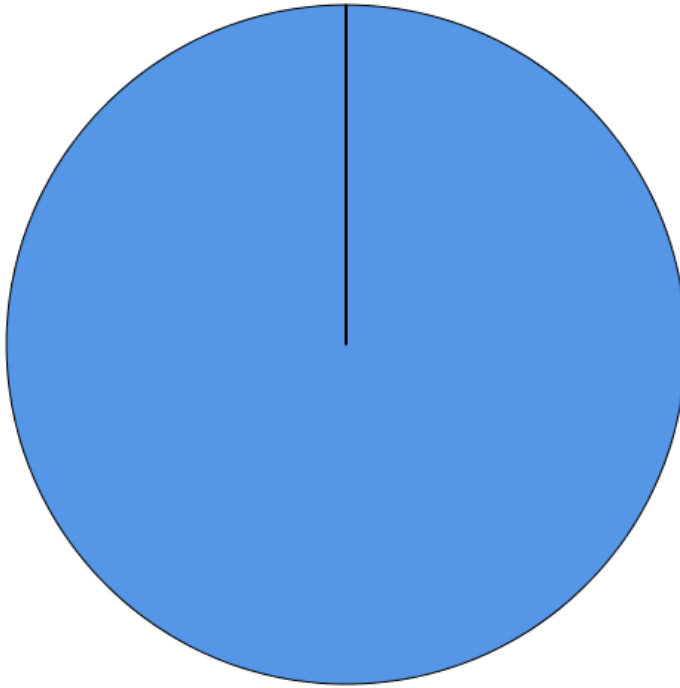
■ evet
■ hayır

Etkili Öğretim Yöntemleri



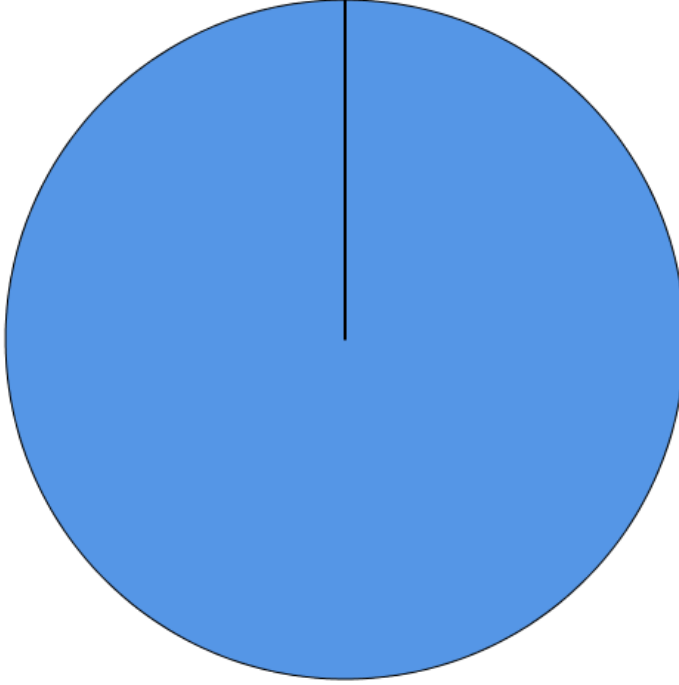
■ evet
■ hayır

İdeal İçerik Yoğunluğu



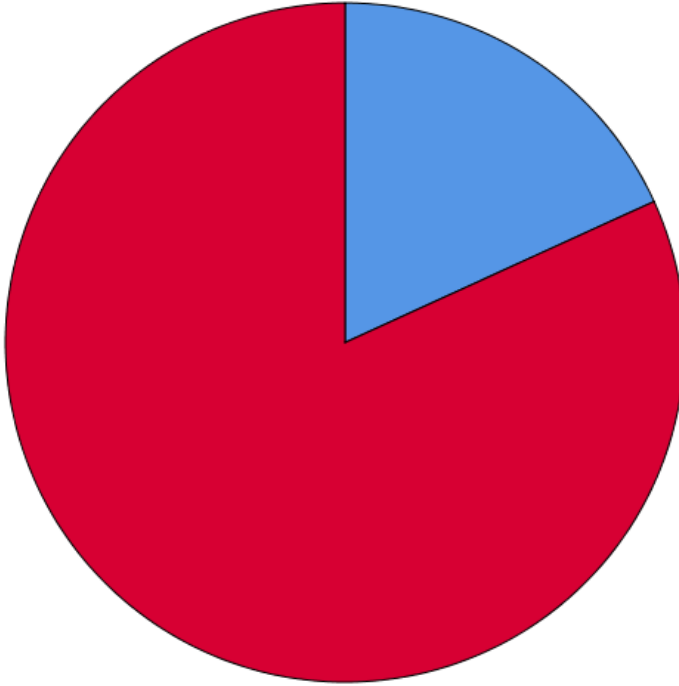
■ hayır

Sınav ve Değerlendirme Sistemi



■ hayır

Mesleki/Kariyer Katkısı

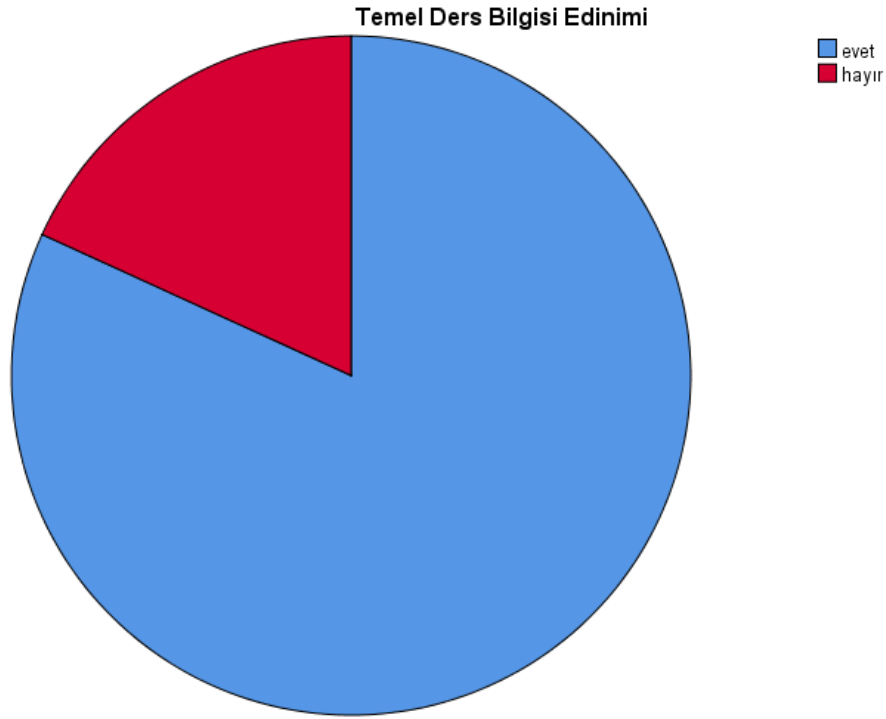


■ evet
■ hayır

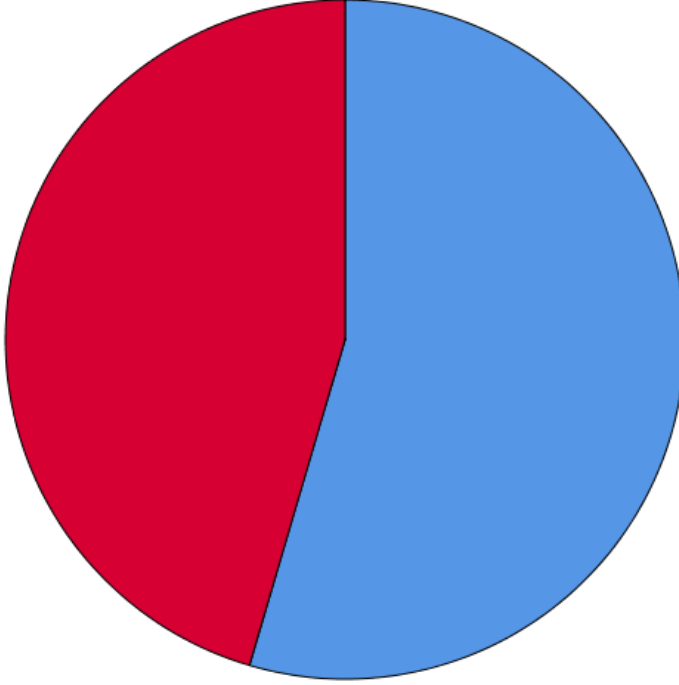
Dönem sonunda hangi becerilere veya bilgilere sahip olmayı hedefliyorsunuz?

		Responses		Percent of
		N	Percent	Cases
dönem sonu beceri hedefi ^a	Temel Ders Bilgisi Edinimi	9	40,9%	69,2%
	Uygulama Becerisi Geliştirme	6	27,3%	46,2%
	Mesleki Gelişim ve İlerleme	4	18,2%	30,8%
	boş cevap	3	13,6%	23,1%
	Total	22	100,0%	169,2%

a. Dichotomy group tabulated at value 1.

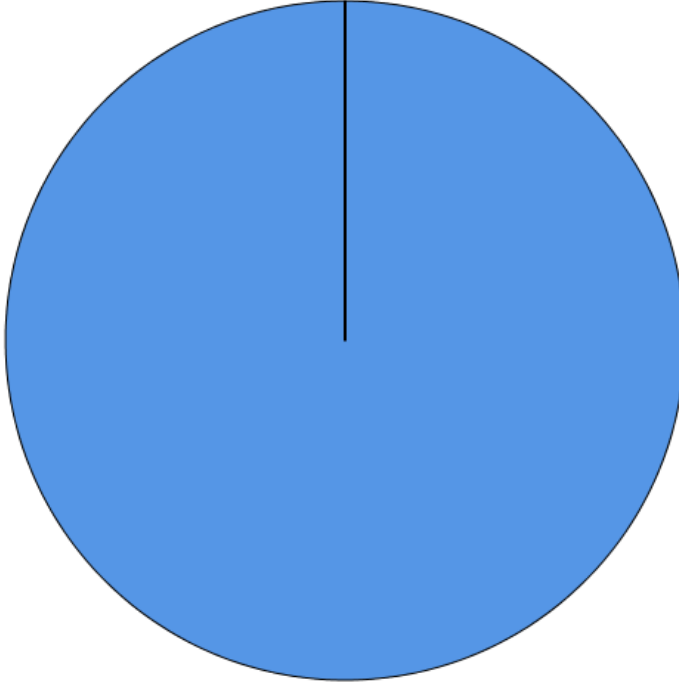


Uygulama Becerisi Geliştirme



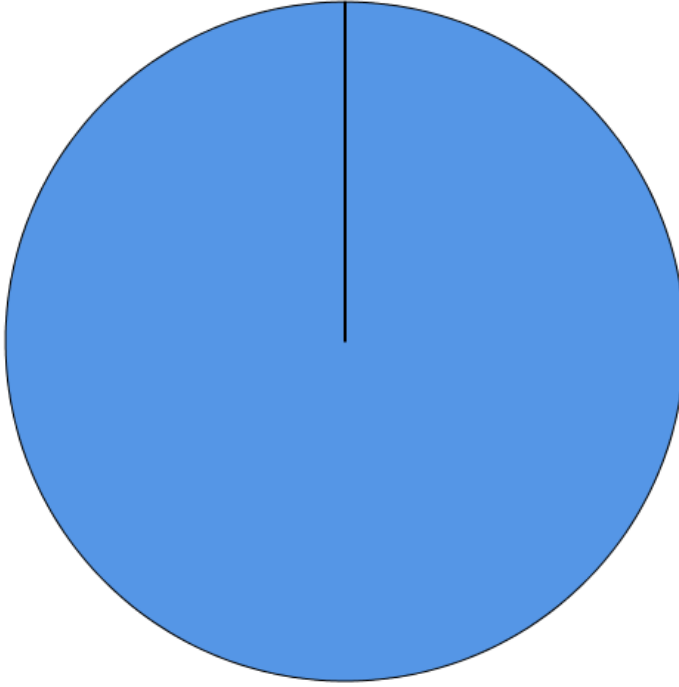
■ evet
■ hayır

Analitik ve Sorgulayıcı Düşünme



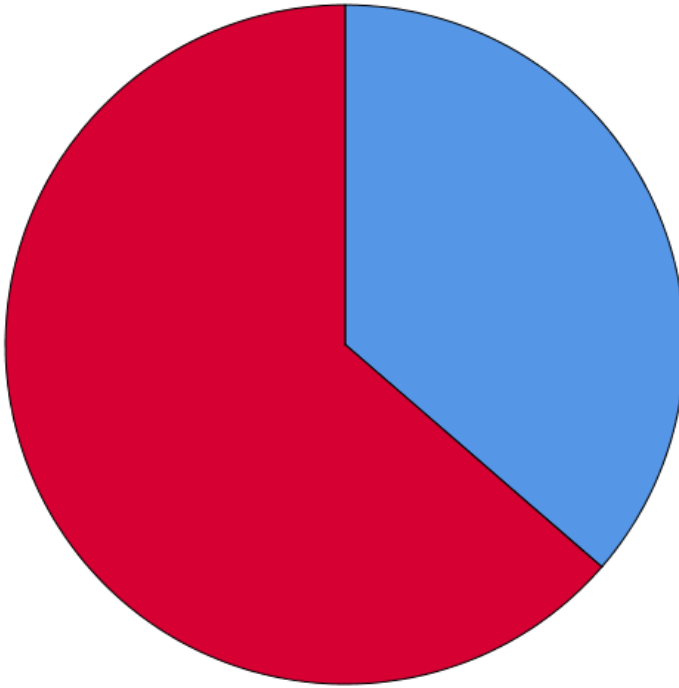
■ hayır

İletişim ve Ekip Çalışması



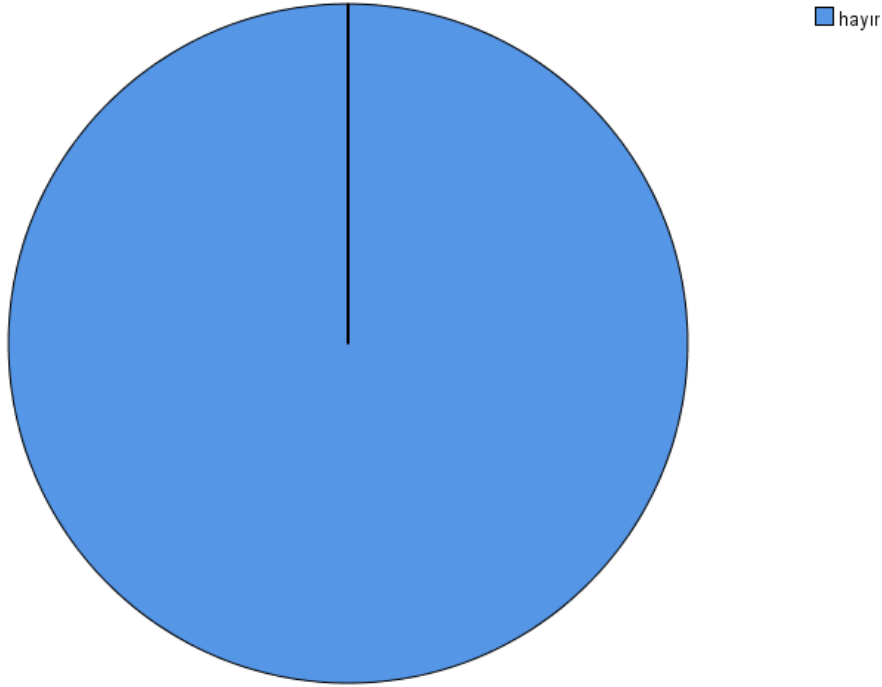
■ hayır

Mesleki Gelişim ve İlerleme



■ evet
■ hayır

Yaratıcılık ve Yeni Bakış Açısı

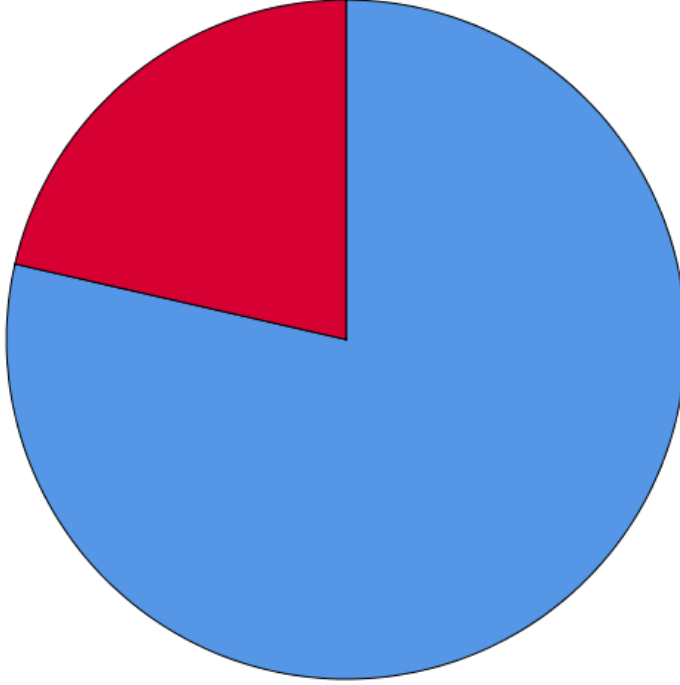


Des hocalarınızdan beklentileriniz nelerdir?

	Responses		Percent of Cases
	N	Percent	
ders hocalarınızdan beklenti ^a teorik konuları anlaşılır şekilde anlatması	11	24,4%	78,6%
uygulamalı derslerde yönlendirme yapması	11	24,4%	78,6%
güncel örneklerle konuyu zenginleştirilmesi	7	15,6%	50,0%
sorularımıza hızlı dönüş yapması	6	13,3%	42,9%
sorularımıza etkili dönüş yapması	10	22,2%	71,4%
Total	45	100,0%	321,4%

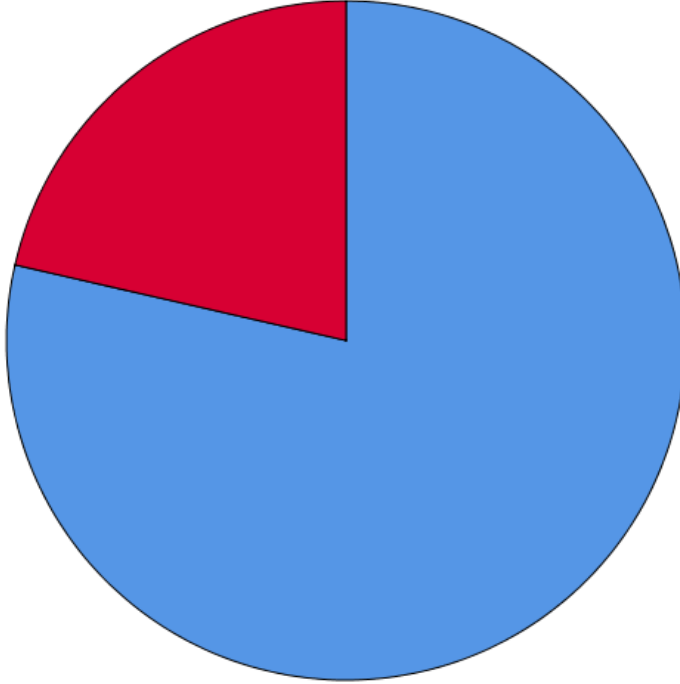
a. Dichotomy group tabulated at value 1.

teorik konuları anlaşılır şekilde anlatması



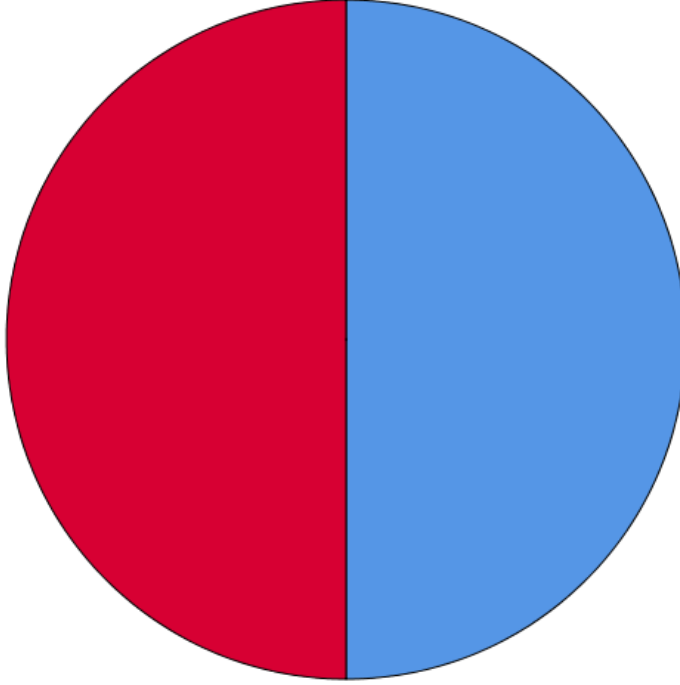
evet
hayır

uygulamalı derslerde yönlendirme yapması



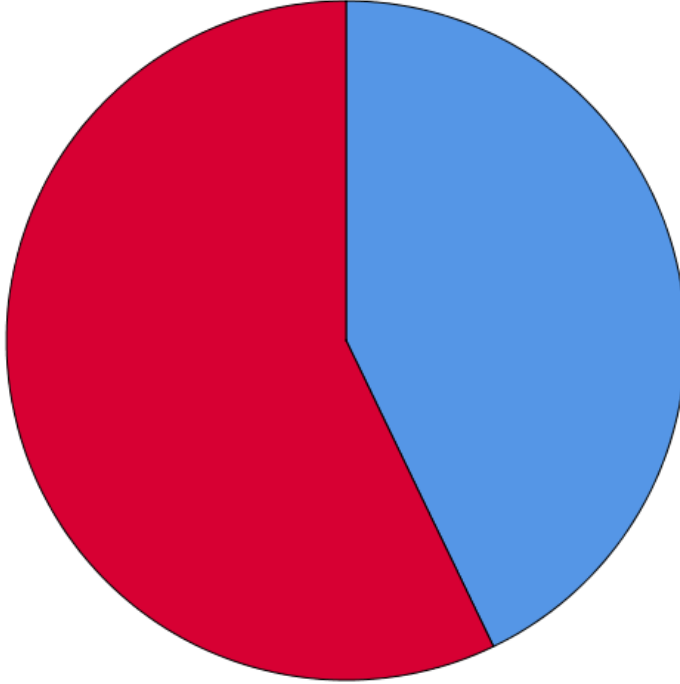
evet
hayır

güncel örneklerele konuyu zenginleřtirmesi

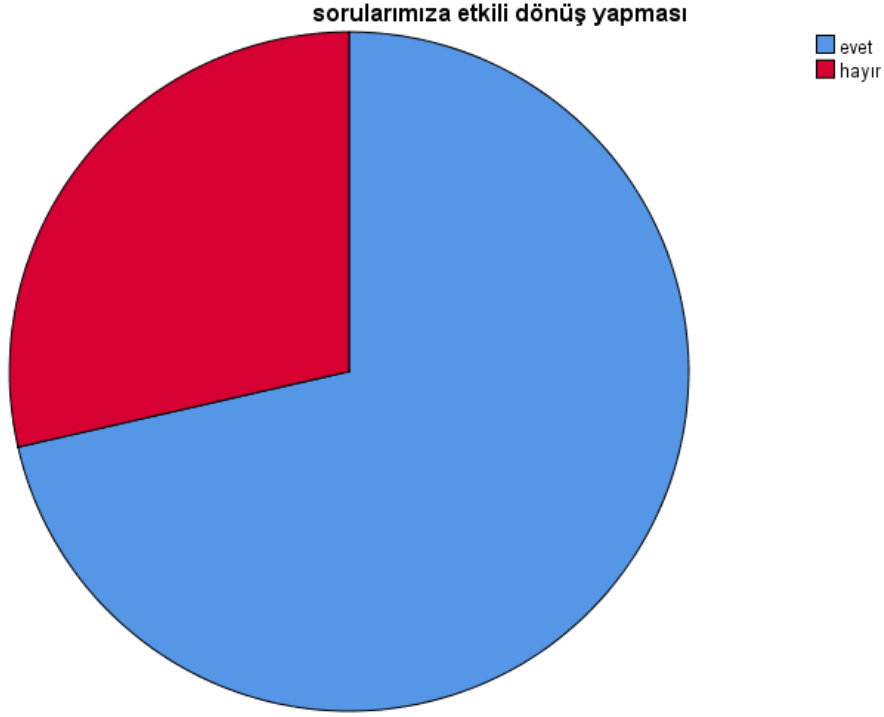


evet
hayır

sorularımıza hızlı dönüş yapması



evet
hayır

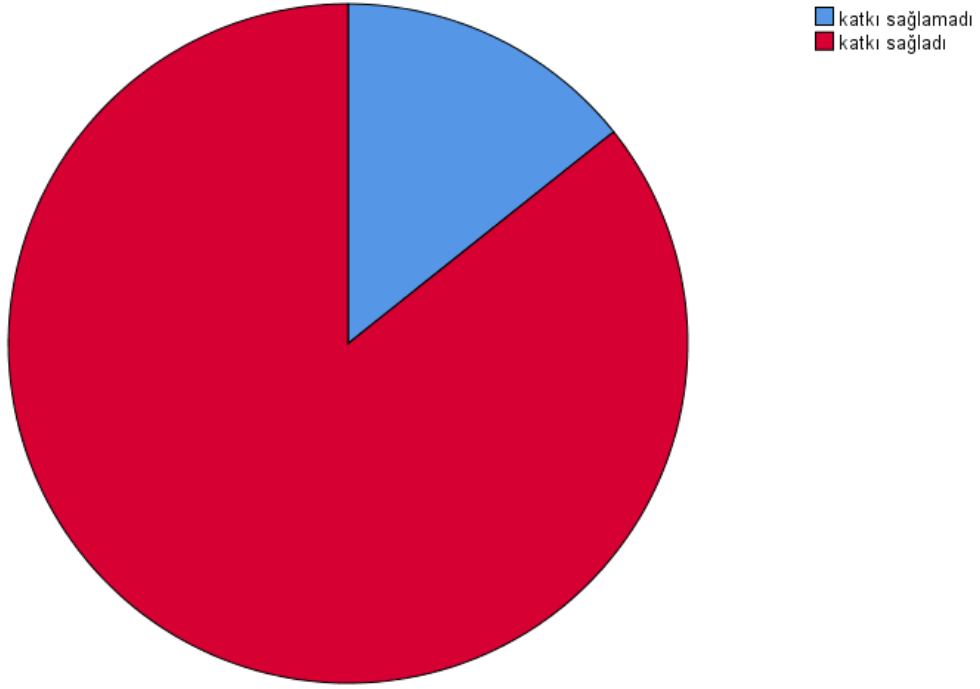


BU DÖNEM DERSLERİN AŞAĞIDAKİ ALANLARDA SİZE KATKISINI NASIL DEĞERLENDİRİRSİNİZ?

alan bilgisi

		Frequency	Percent	Valid Percent	Cumulative Percent
Valid	katkı sağlamadı	2	14,3	14,3	14,3
	katkı sağladı	12	85,7	85,7	100,0
Total		14	100,0	100,0	

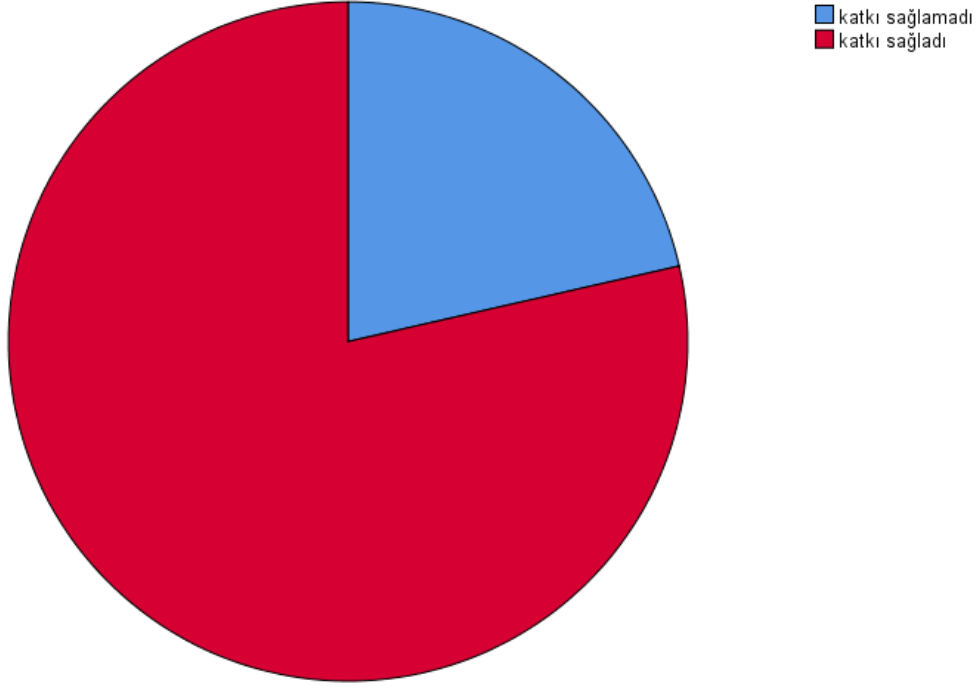
alan bilgisi



uygulamalı beceriler

		Frequency	Percent	Valid Percent	Cumulative Percent
Valid	katkı sağlamadı	3	21,4	21,4	21,4
	katkı sağladı	11	78,6	78,6	100,0
Total		14	100,0	100,0	

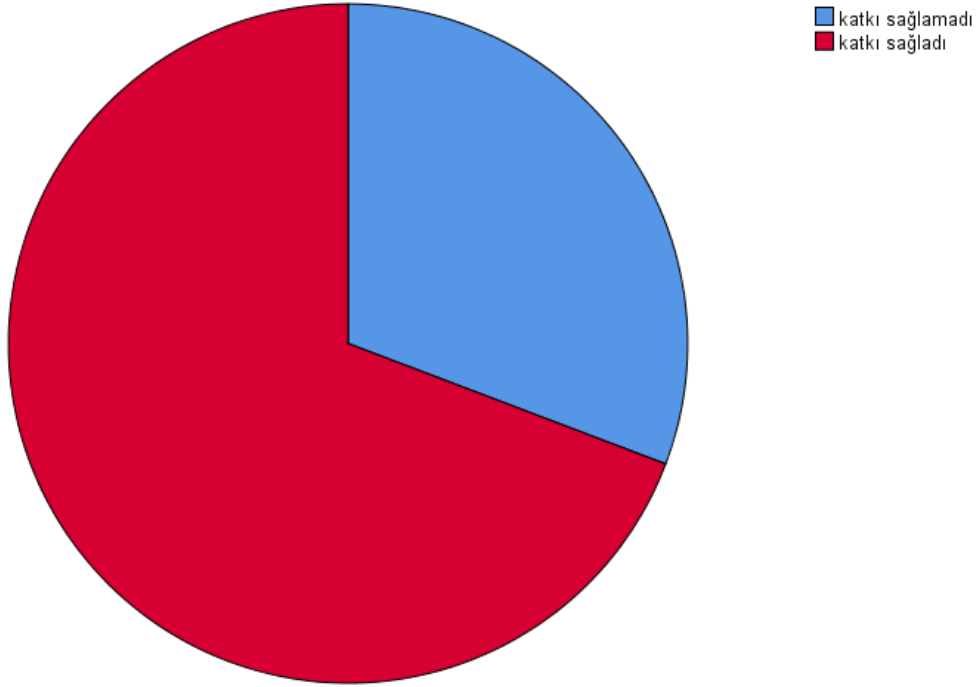
uygulamalı beceriler



eleştirel düşünme

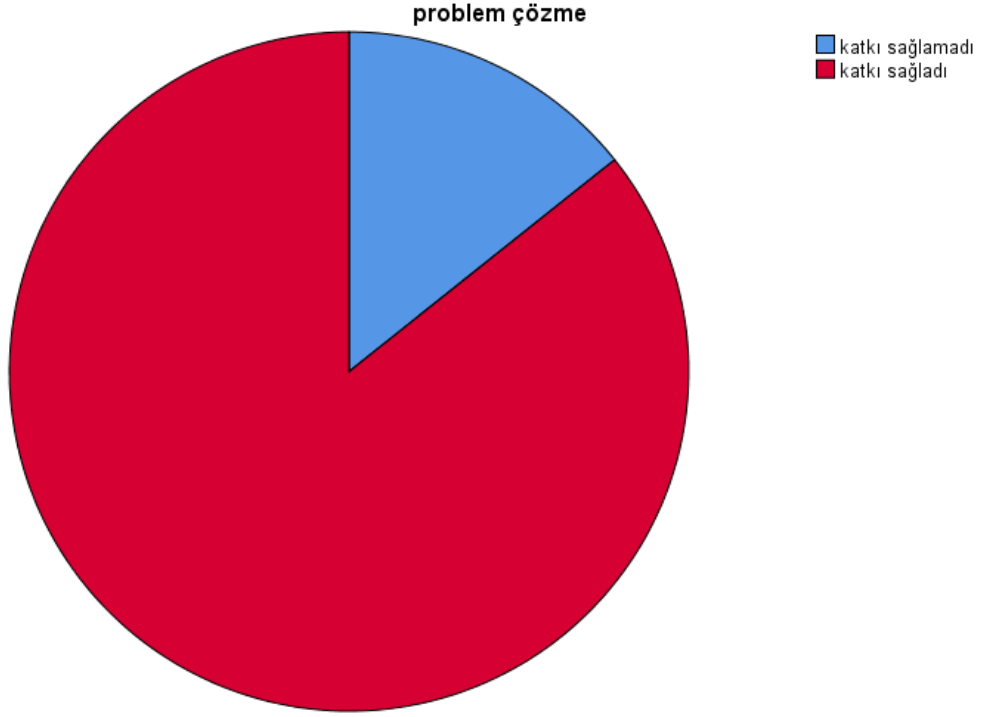
		Frequency	Percent	Valid Percent	Cumulative Percent
Valid	katkı sağlamadı	4	28,6	30,8	30,8
	katkı sağladı	9	64,3	69,2	100,0
	Total	13	92,9	100,0	
Missing	System	1	7,1		
Total		14	100,0		

eleştirel düşünme



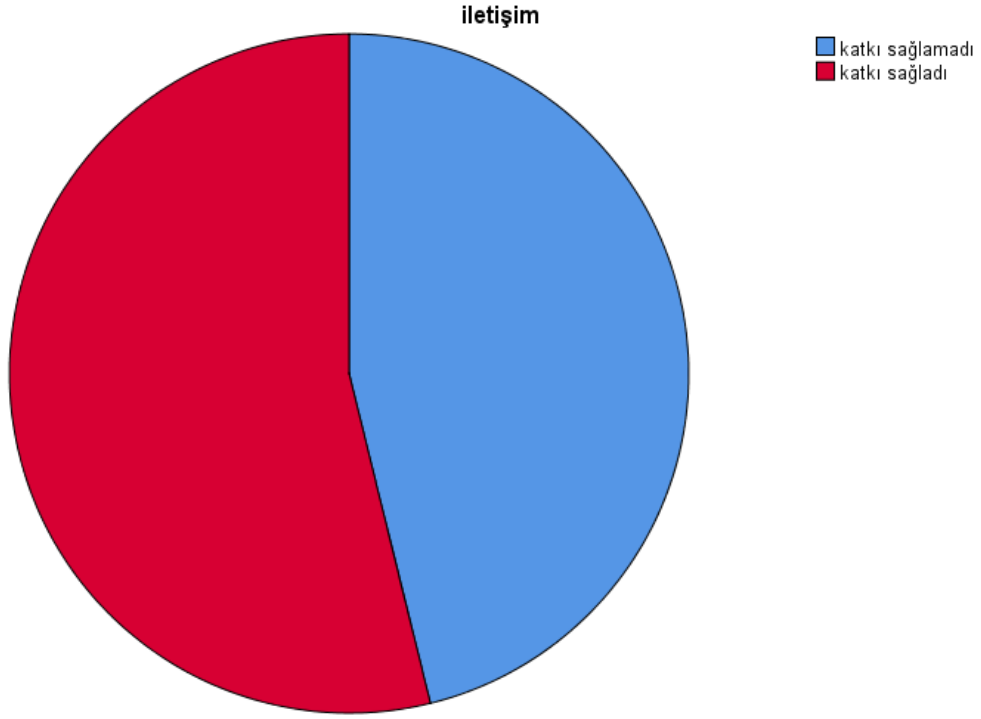
problem çözme

		Frequency	Percent	Valid Percent	Cumulative Percent
Valid	katkı sağlamadı	2	14,3	14,3	14,3
	katkı sağladı	12	85,7	85,7	100,0
Total		14	100,0	100,0	



iletişim

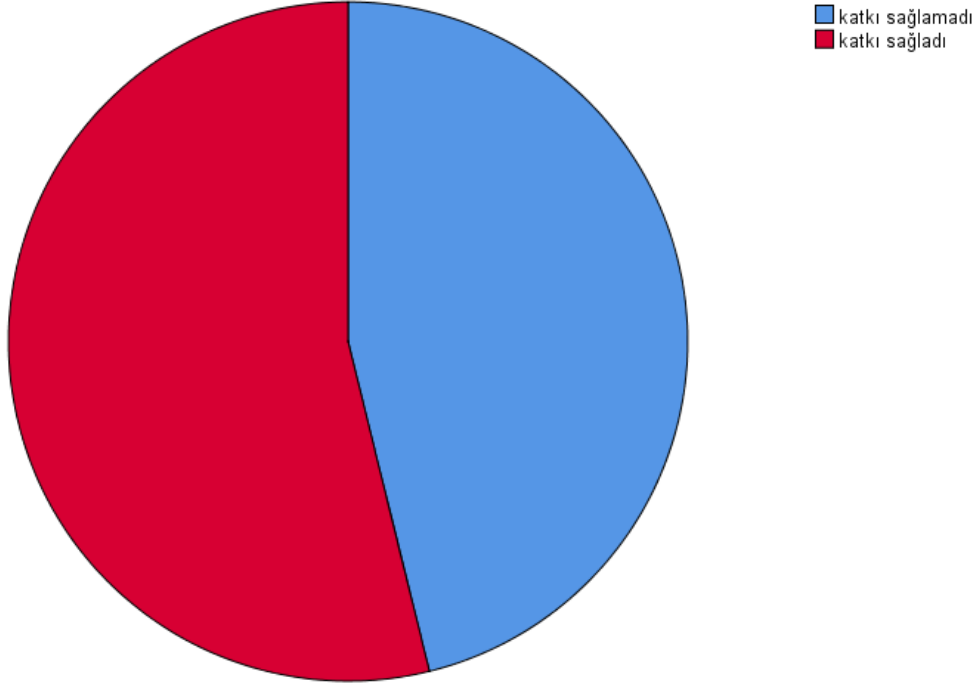
		Frequency	Percent	Valid Percent	Cumulative Percent
Valid	katkı sağlamadı	6	42,9	46,2	46,2
	katkı sağladı	7	50,0	53,8	100,0
	Total	13	92,9	100,0	
Missing	System	1	7,1		
Total		14	100,0		



grup çalışması

		Frequency	Percent	Valid Percent	Cumulative Percent
Valid	katkı sağlamadı	6	42,9	46,2	46,2
	katkı sağladı	7	50,0	53,8	100,0
	Total	13	92,9	100,0	
Missing	System	1	7,1		
Total		14	100,0		

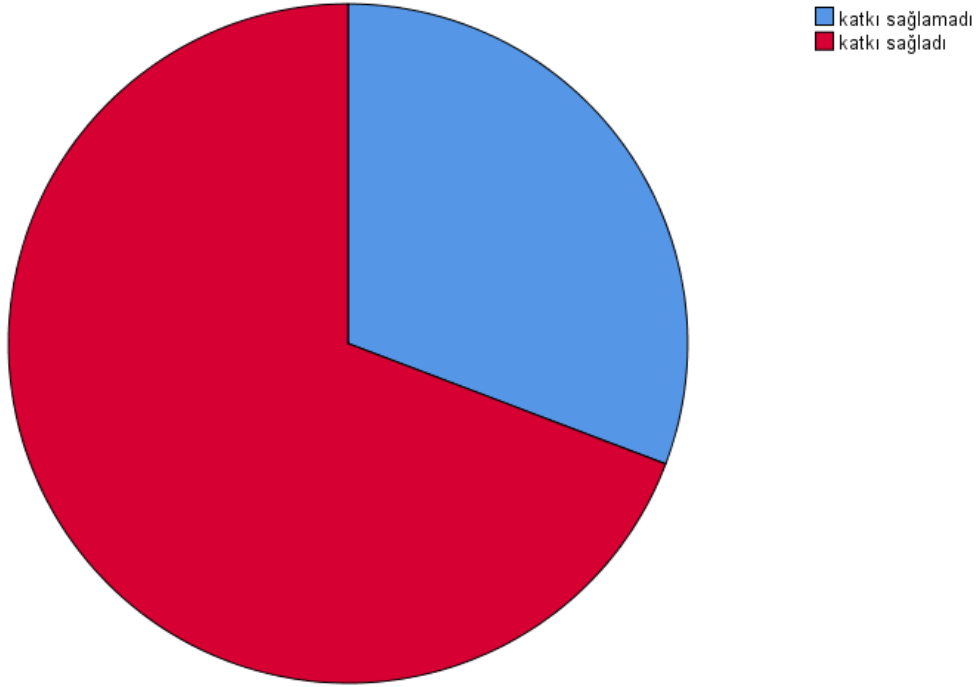
grup çalışması



kariyer planlamasına destek

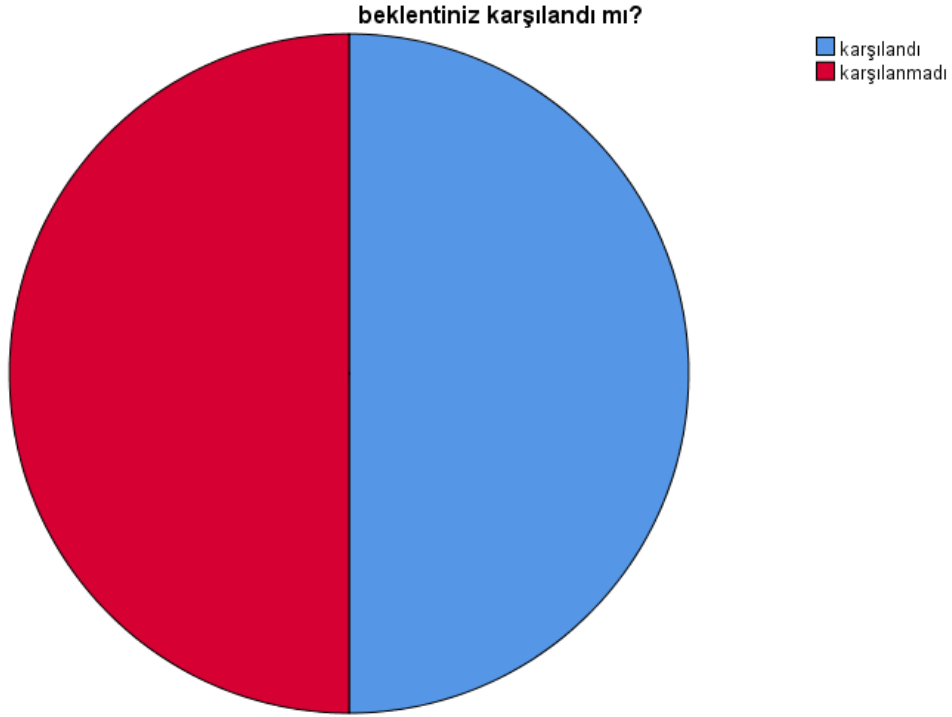
		Frequency	Percent	Valid Percent	Cumulative Percent
Valid	katkı sağlamadı	4	28,6	30,8	30,8
	katkı sağladı	9	64,3	69,2	100,0
	Total	13	92,9	100,0	
Missing	System	1	7,1		
Total		14	100,0		

kariyer planlamasına destek



Dönem başındaki beklentiniz karşılandı mı?

		Frequency	Percent	Valid Percent	Cumulative Percent
Valid	karşılandı	7	50,0	50,0	50,0
	karşılanmadı	7	50,0	50,0	100,0
Total		14	100,0	100,0	

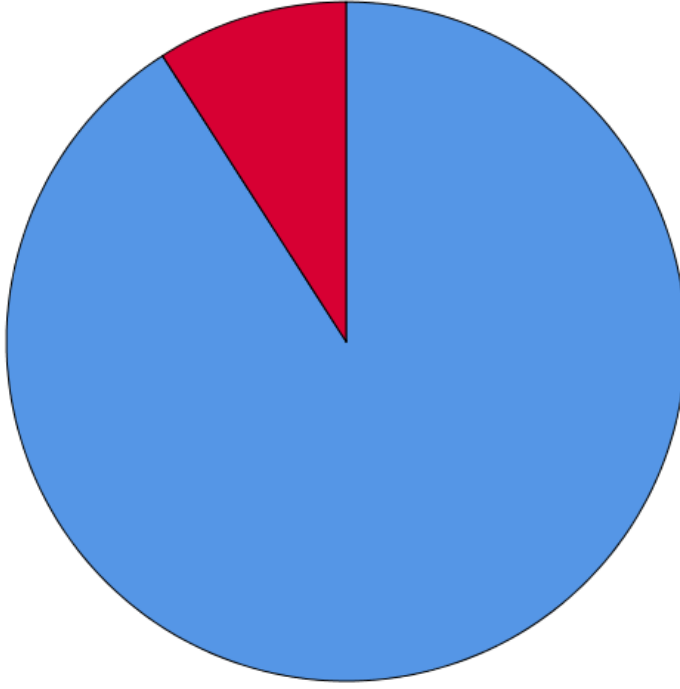


Dönem boyunca kazandığınız en önemli bilgi veya beceri nedir?

		Responses		Percent of Cases
		N	Percent	
dönem boyu en önemli beceri ^a	Teorik Bilgi Edinimi	10	52,6%	76,9%
	Uygulama ve Pratik Beceriler	3	15,8%	23,1%
	Analitik Beceri	1	5,3%	7,7%
	Teknik yeterlilik	2	10,5%	15,4%
	boş	3	15,8%	23,1%
Total		19	100,0%	146,2%

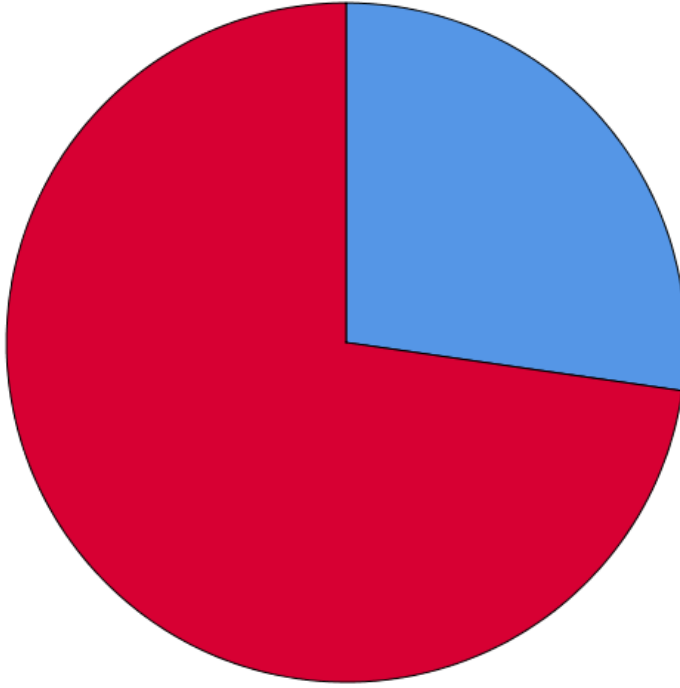
a. Dichotomy group tabulated at value 1.

Teorik Bilgi Edinimi



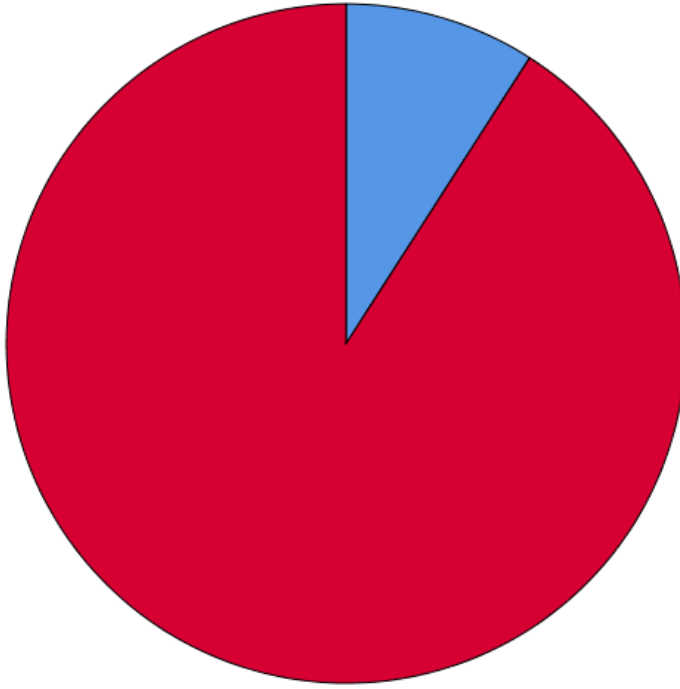
■ evet
■ hayır

Uygulama ve Pratik Beceriler



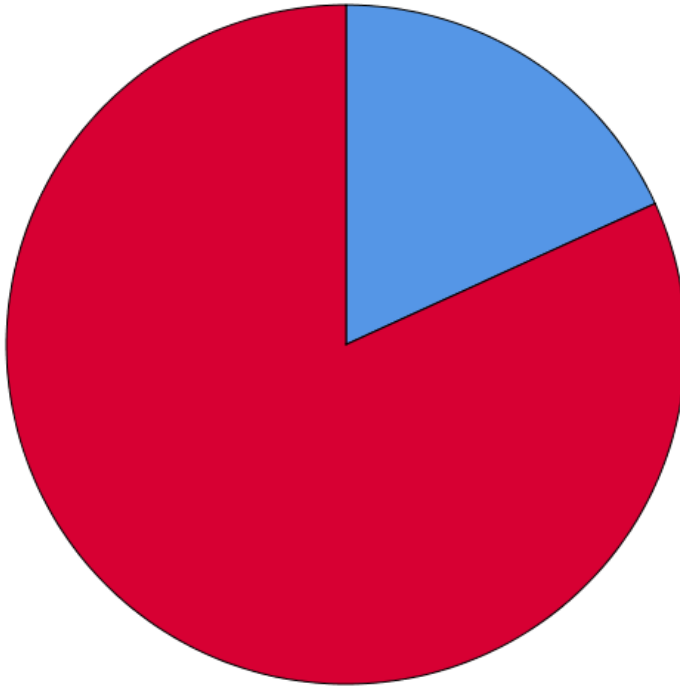
■ evet
■ hayır

Analitik Beceri



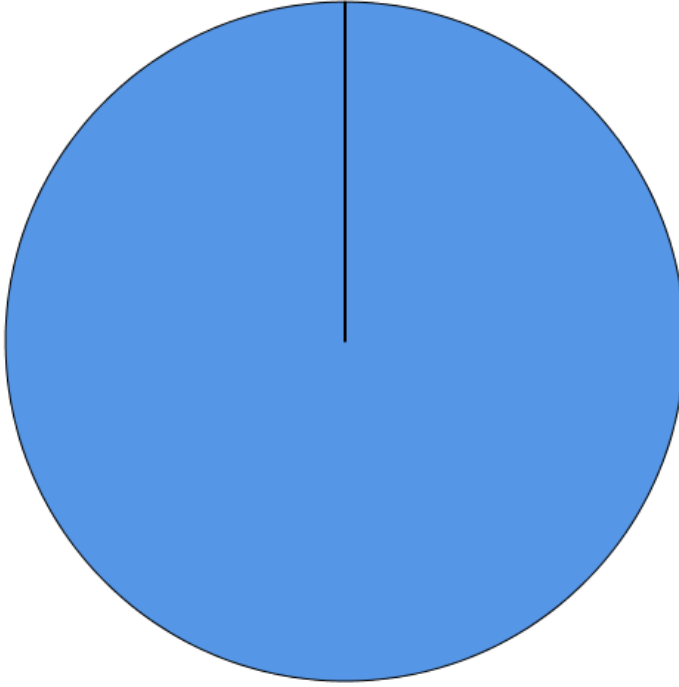
■ evet
■ hayır

Teknik yeterlilik



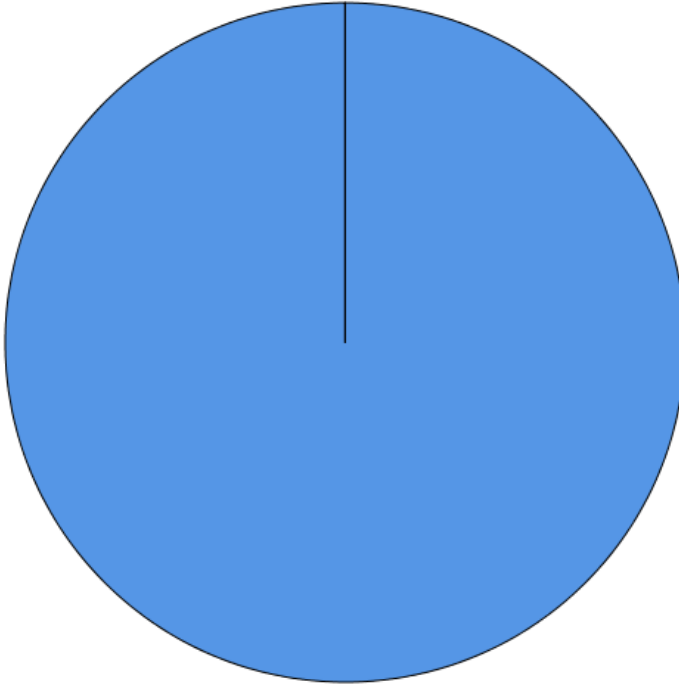
■ evet
■ hayır

İletişim ve İşbirliği

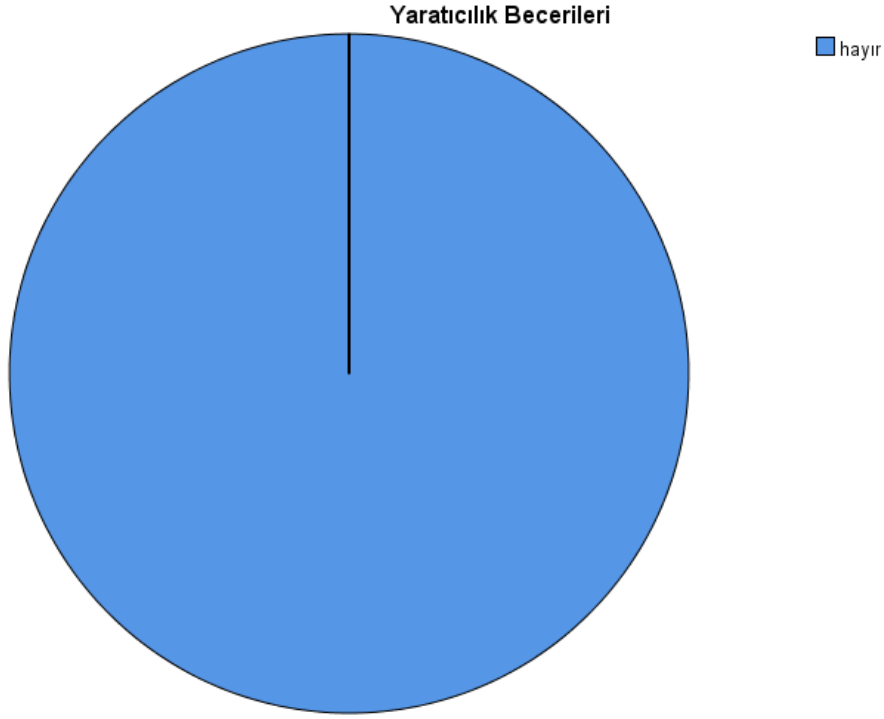


■ hayır

Mesleki ve Kariyer Katkısı



■ hayır

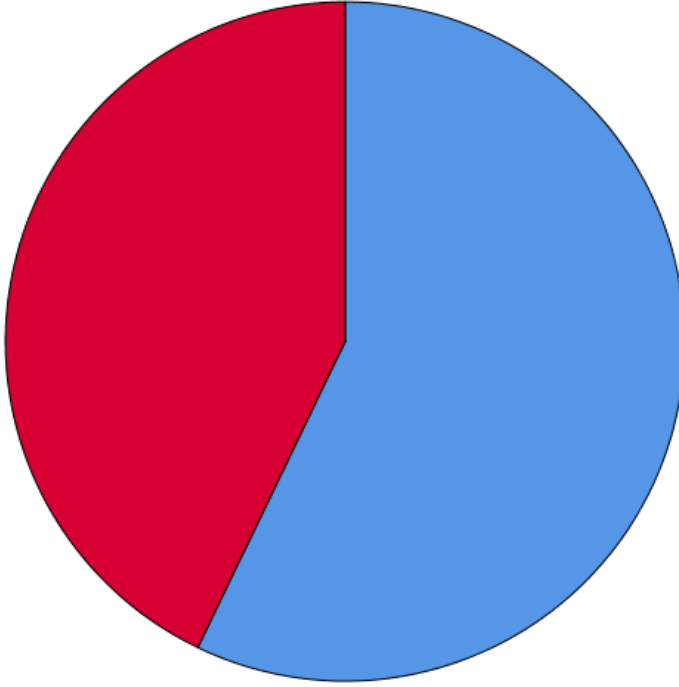


Derslerde hangi alanların daha iyi olmasını isterdiniz

		Responses		Percent of Cases
		N	Percent	
hangi alanlar daha iyi olmalı ^a	İçerik zenginliği	8	28,6%	61,5%
	Uygulama çalışmaları	10	35,7%	76,9%
	Ders materyalleri	5	17,9%	38,5%
	Ölçme ve değerlendirme	5	17,9%	38,5%
Total		28	100,0%	215,4%

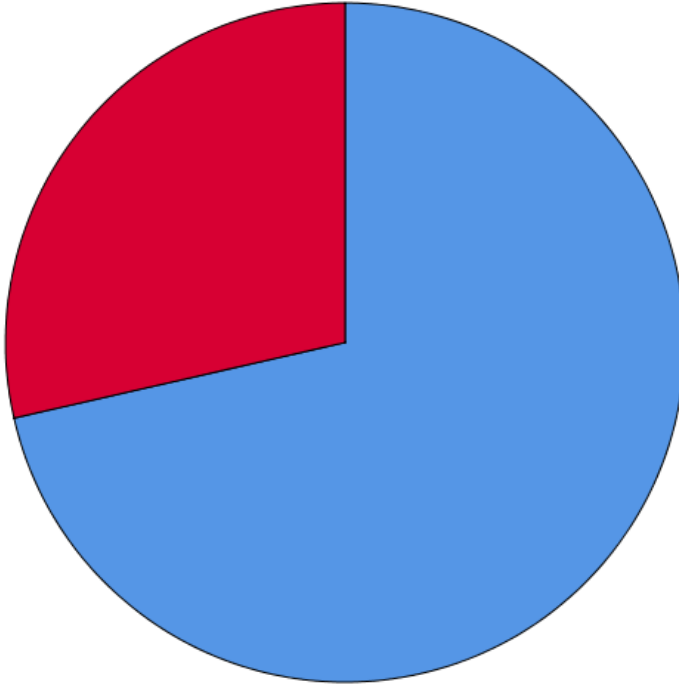
a. Dichotomy group tabulated at value 1.

İçerik zenginliği



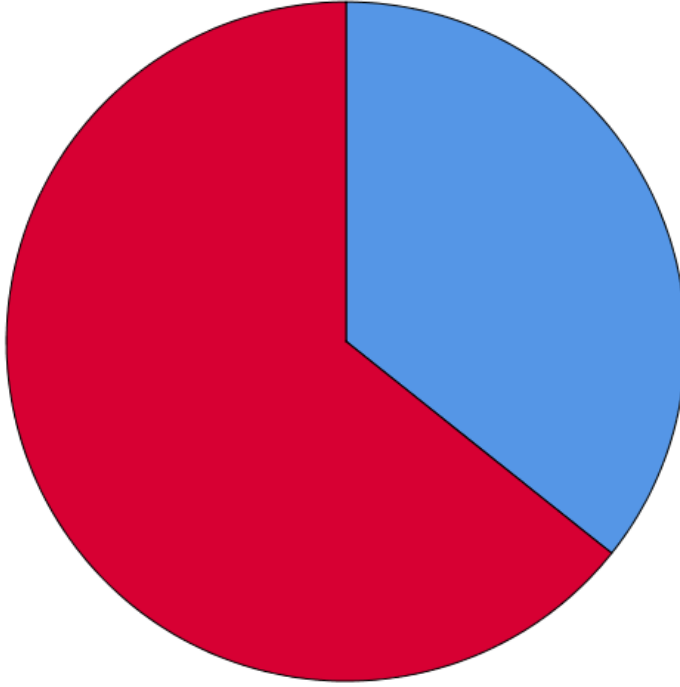
■ evet
■ hayır

Uygulama çalışmaları



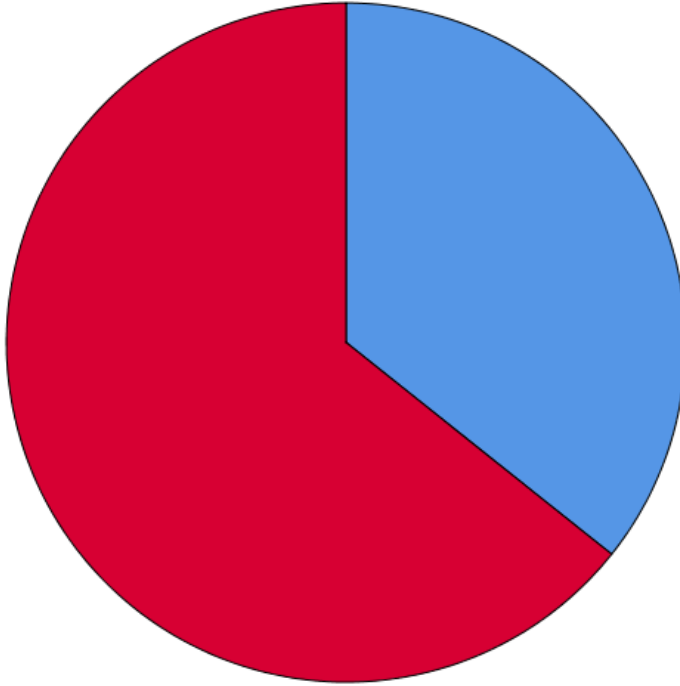
■ evet
■ hayır

Ders materyalleri



evet
hayır

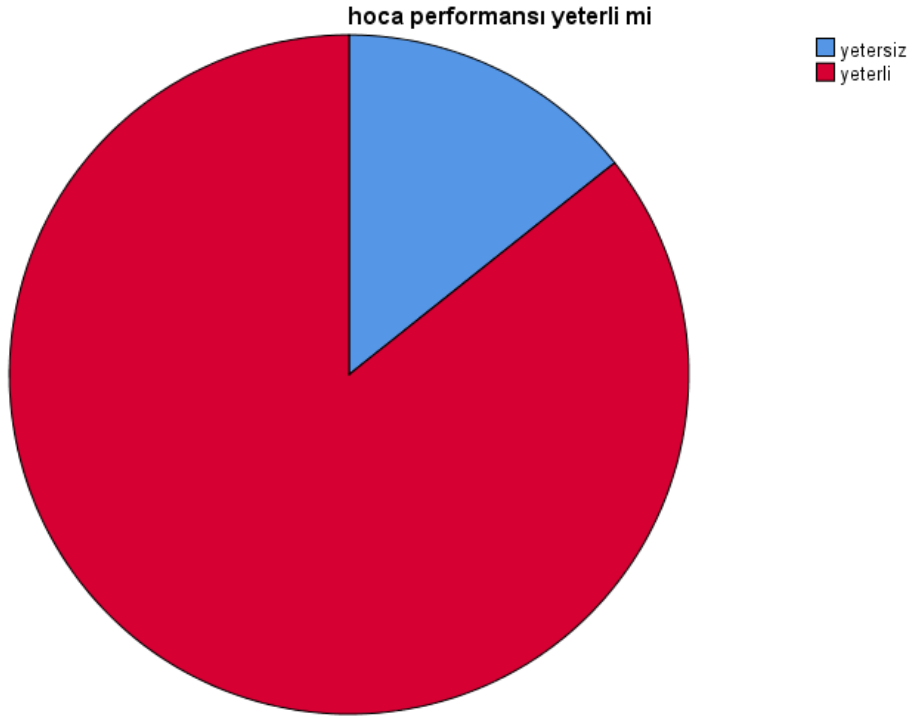
Ölçme ve değerlendirme



evet
hayır

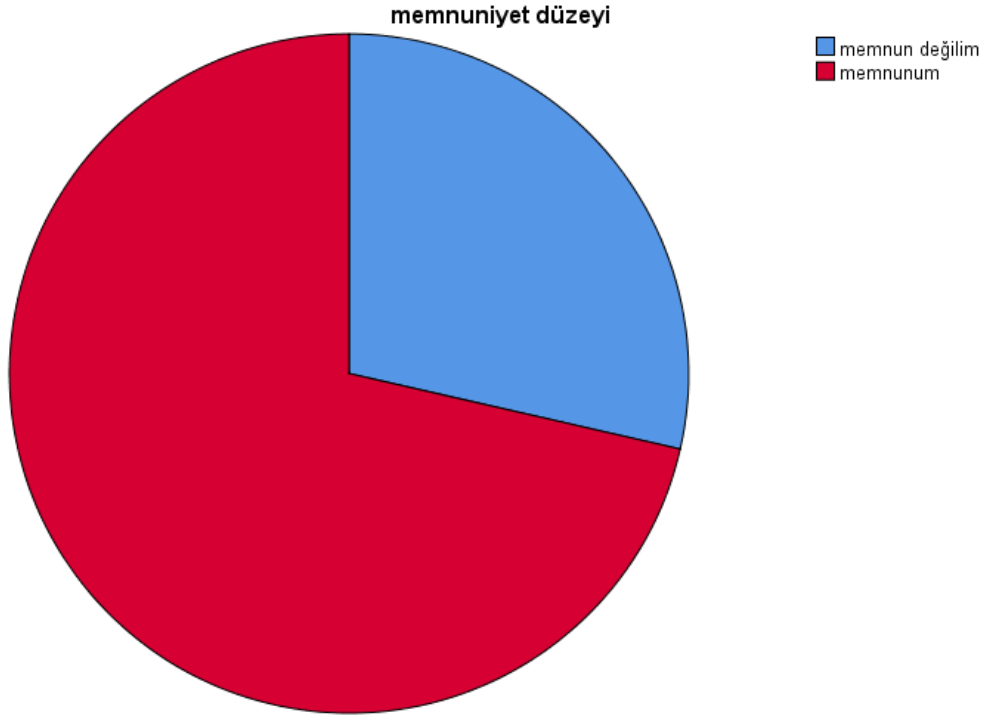
Dönem boyunca ders hocanızın performansını genel olarak nasıl değerlendirirsiniz?

		Frequency	Percent	Valid Percent	Cumulative Percent
Valid	yetersiz	2	14,3	14,3	14,3
	yeterli	12	85,7	85,7	100,0
	Total	14	100,0	100,0	



Bu dönemle ilgili genel memnuniyet düzeyiniz nedir?

		Frequency	Percent	Valid Percent	Cumulative Percent
Valid	memnun değilim	4	28,6	28,6	28,6
	memnunum	10	71,4	71,4	100,0
	Total	14	100,0	100,0	

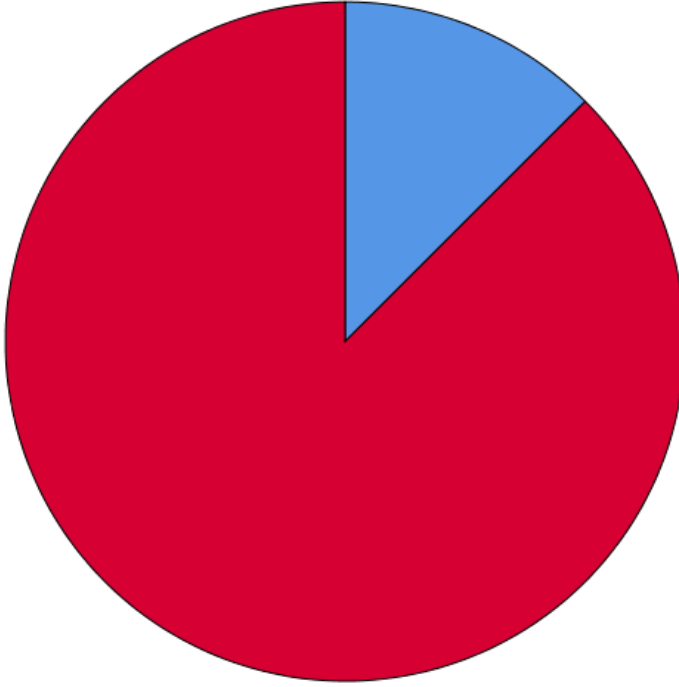


Gelecek dönem için önerileriniz nelerdir?

		Responses		Percent of Cases
		N	Percent	
gelecek dönem beklentiniz nelerdir ^a	Ders programı	1	5,6%	7,1%
	İletişim	7	38,9%	50,0%
	Ders materyalleri	3	16,7%	21,4%
	olumlu cevap	2	11,1%	14,3%
	boş	5	27,8%	35,7%
Total		18	100,0%	128,6%

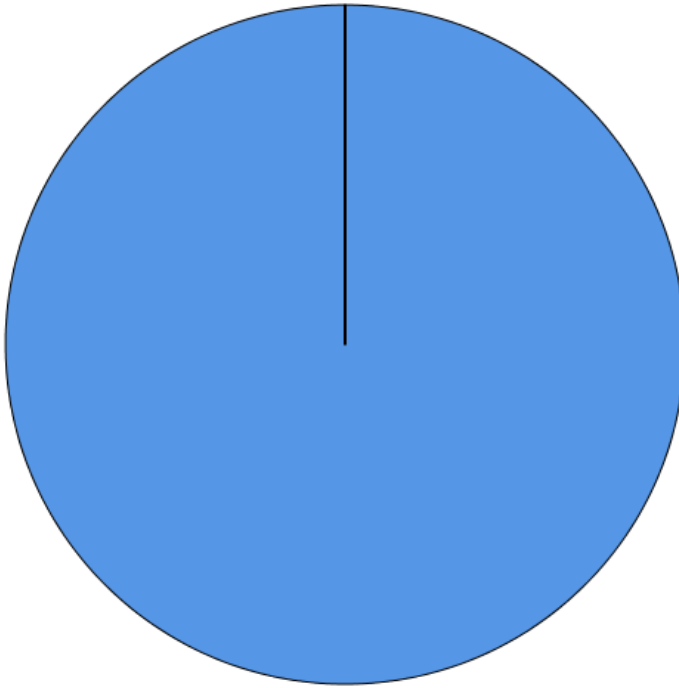
a. Dichotomy group tabulated at value 1.

Ders programı



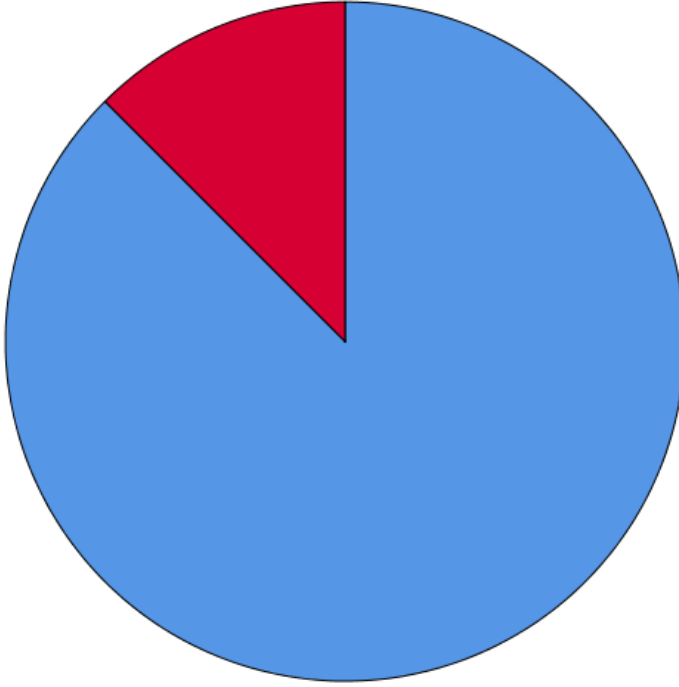
■ evet
■ hayır

Fiziki koşullar



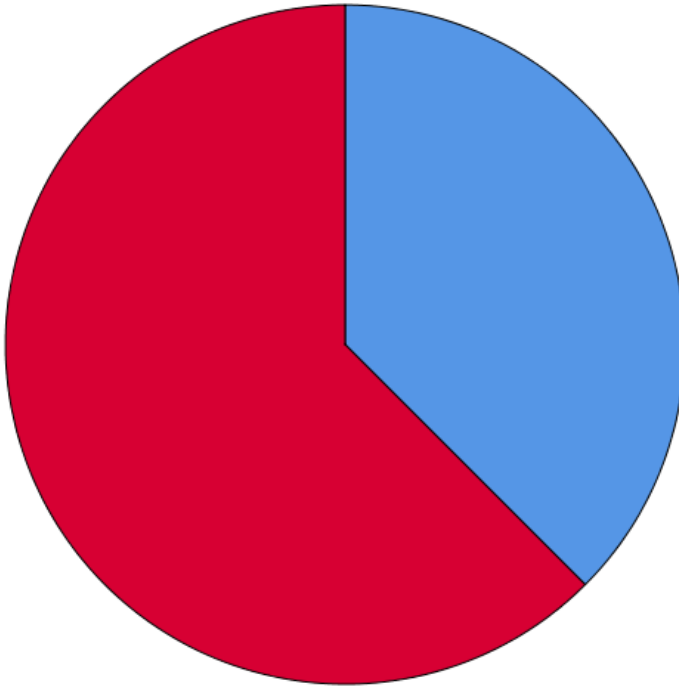
■ hayır

İletişim



■ evet
■ hayır

Ders materyalleri



■ evet
■ hayır

Bu anketle ilgili eklemek istediđini grş veya neriniz var mı?

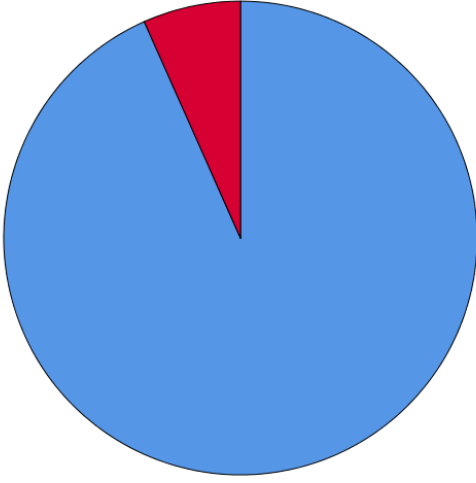
		Frequency	Percent	Valid Percent	Cumulative Percent
Valid	olumsuz	1	7,1	7,1	7,1
	boş	13	92,9	92,9	100,0
	Total	14	100,0	100,0	

İST1111 VERİ BİLİMİ

Bu Dönem Alacağınız Derstlerden Beklentileriniz Nelerdir?

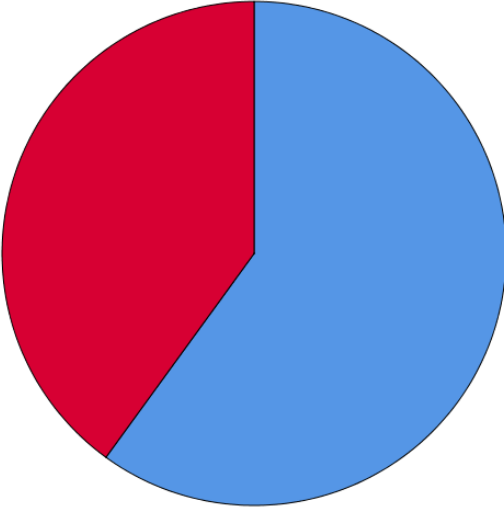
		Responses		Percent of Cases
		N	Percent	
beklentileriniz nelerdir? ^a	alan bilgisini geliřtirmek	14	24,1%	93,3%
	uygulamalı beceriler kazanmak	9	15,5%	60,0%
	problem çözüme yeteneđimi arttırmak	8	13,8%	53,3%
	grup çalıřması becerilerimi geliřtirmek	5	8,6%	33,3%
	iletiřim becerilerimi geliřtirmek	8	13,8%	53,3%
	mezuniyet sonrası kariyerime yönelik bilgi edinmek	14	24,1%	93,3%
	Total		58	100,0%

alan bilgisini geliřtirmek



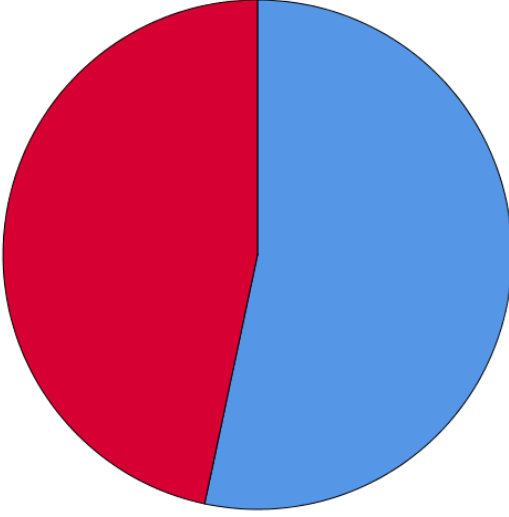
evet
hayır

uygulamalı beceriler kazanmak



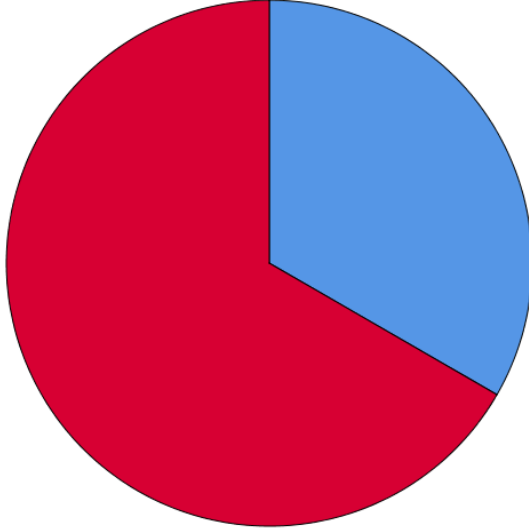
evet
hayır

problem çözme yeteneğimi arttırmak

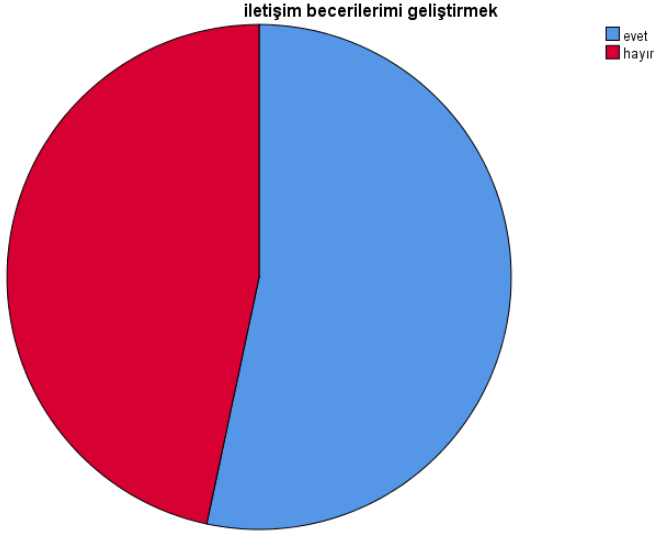


evet
hayır

grup çalışması becerilerimi geliştirmek



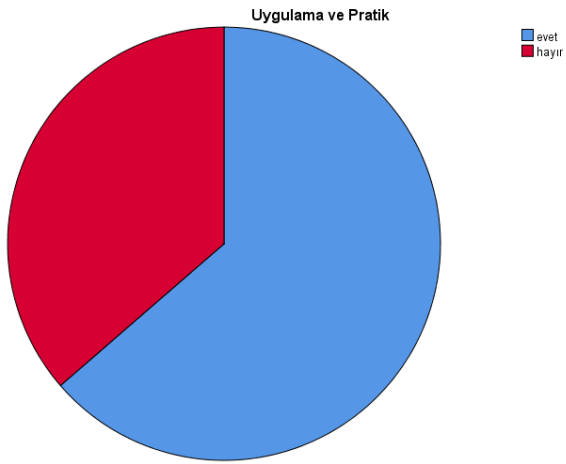
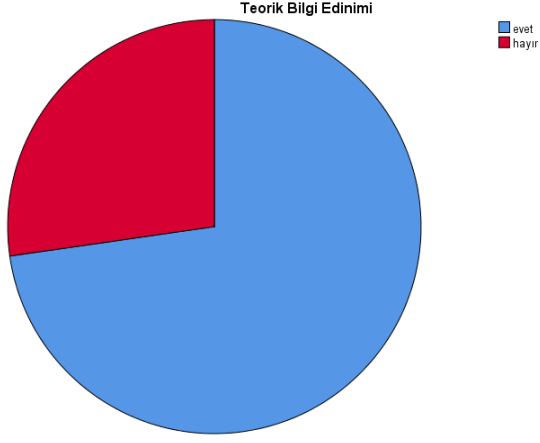
evet
hayır

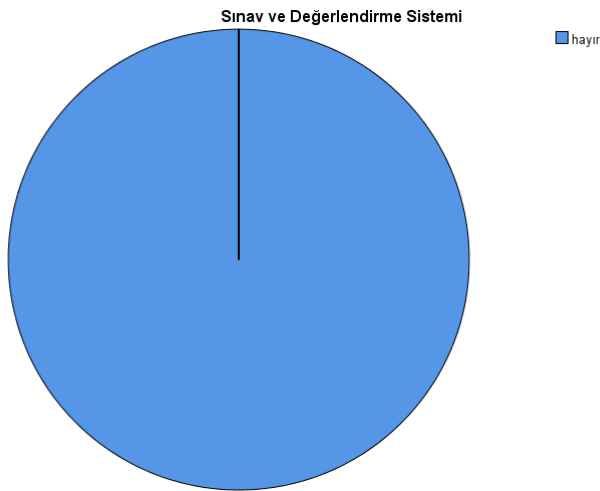
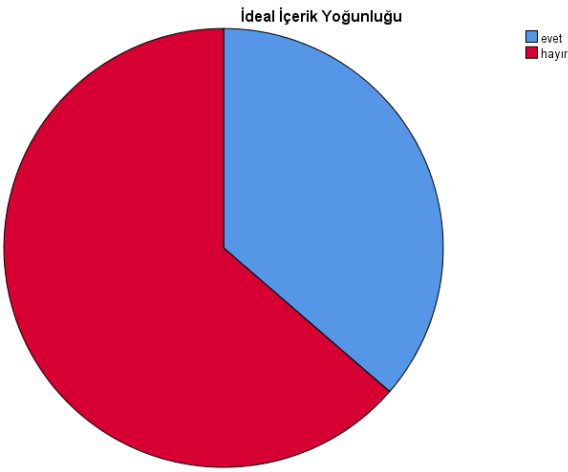
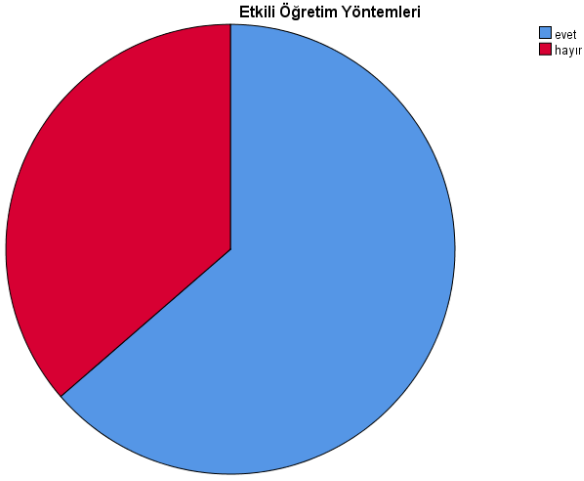


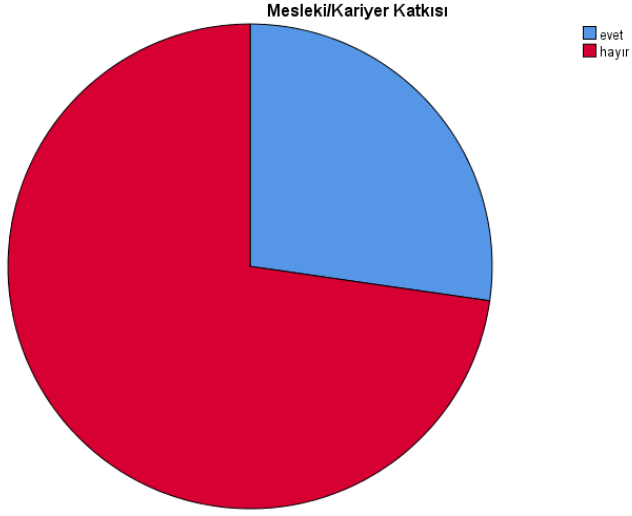
DERSLERİN İÇERİK VE UYGULAMALARIYLA İLGİLİ BEKLENTİNİZ NELERDİR?

ders_beklentisi ^a		Responses		Percent of Cases
		N	Percent	
	Teorik Bilgi Edinimi	8	24,2%	57,1%
	Uygulama ve Pratik	7	21,2%	50,0%
	Etkili Öğretim Yöntemleri	7	21,2%	50,0%
	İdeal İçerik Yoğunluęu	4	12,1%	28,6%

Mesleki/Kariyer Katkısı	3	9,1%	21,4%
boş cevap	4	12,1%	28,6%
Total	33	100,0%	235,7%



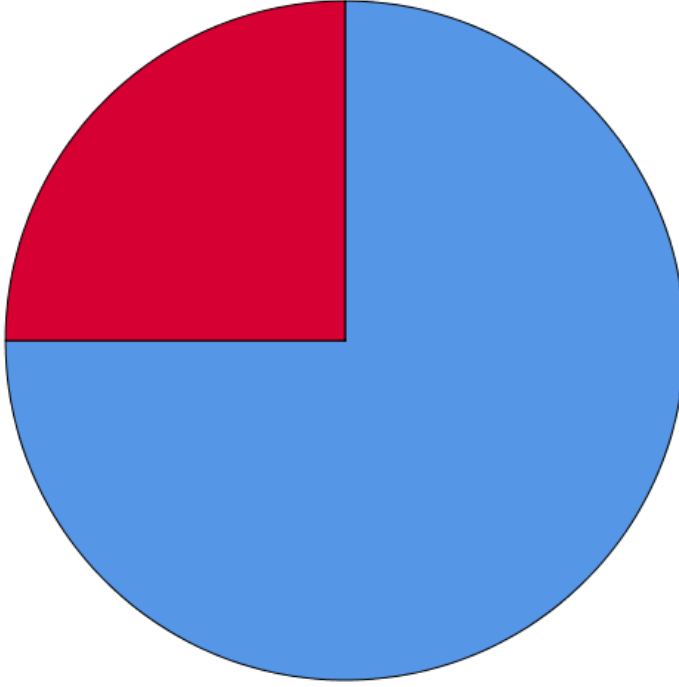




DÖNEM SONUNDA HANGİ BECERİ VE BİLGİLERE SAHİP OLMAYI HEDEFLİYORSNUZ?

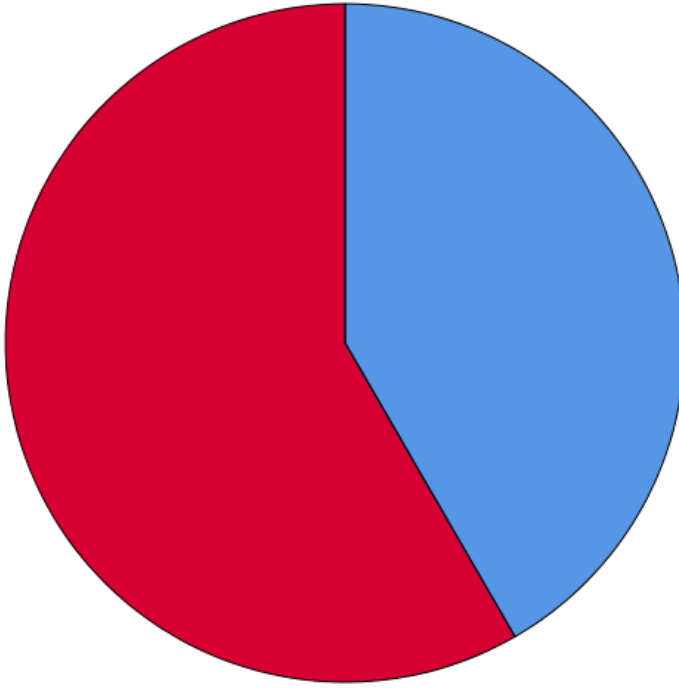
		Responses		Percent of Cases
		N	Percent	
dönem sonunda hedeflenenler ^a	Temel Ders Bilgisi Edinimi	9	31,0%	64,3%
	Uygulama Becerisi Geliştirme	5	17,2%	35,7%
	Analitik ve Sorgulayıcı Düşünme	3	10,3%	21,4%
	Yaratıcılık ve Yeni Bakış Açısı	3	10,3%	21,4%
	Mesleki Gelişim ve İlerleme	6	20,7%	42,9%
	boş cevap	3	10,3%	21,4%
	Total		29	100,0%

Temel Ders Bilgisi Edinimi



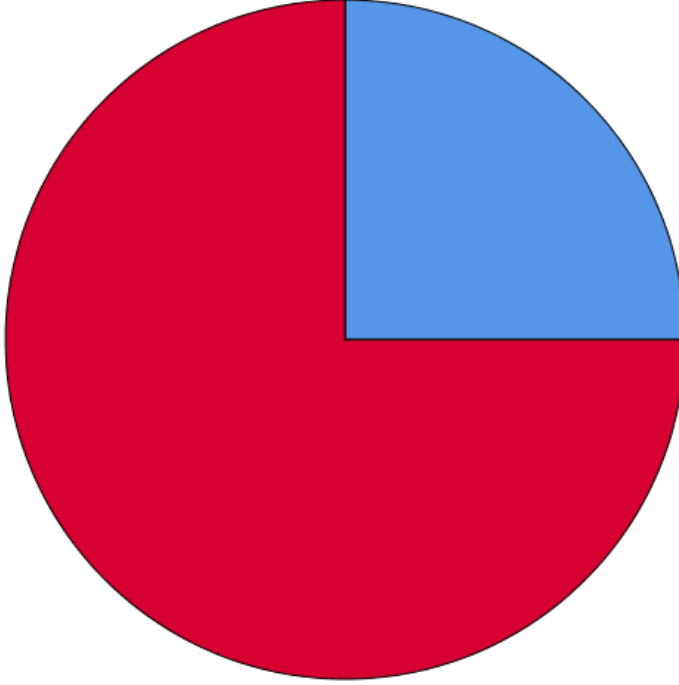
■ evet
■ hayır

Uygulama Becerisi Geliştirme



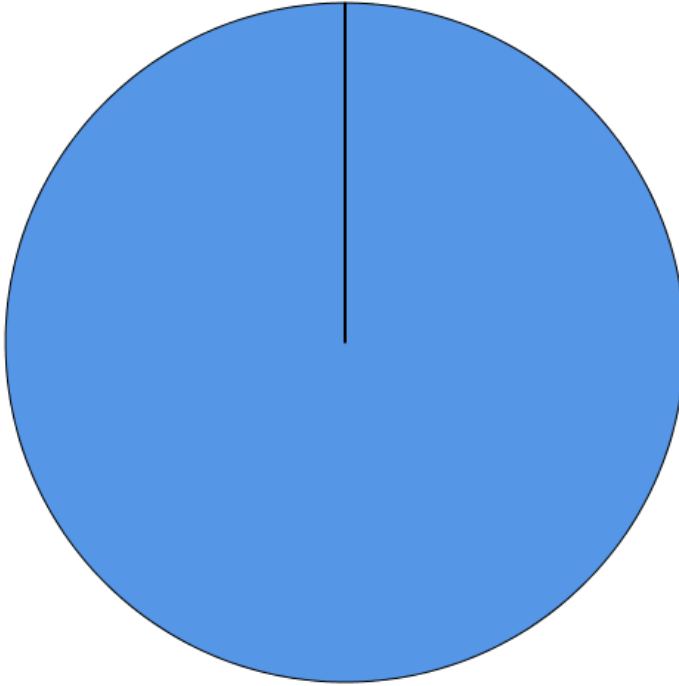
■ evet
■ hayır

Analitik ve Sorgulayıcı Düşünme



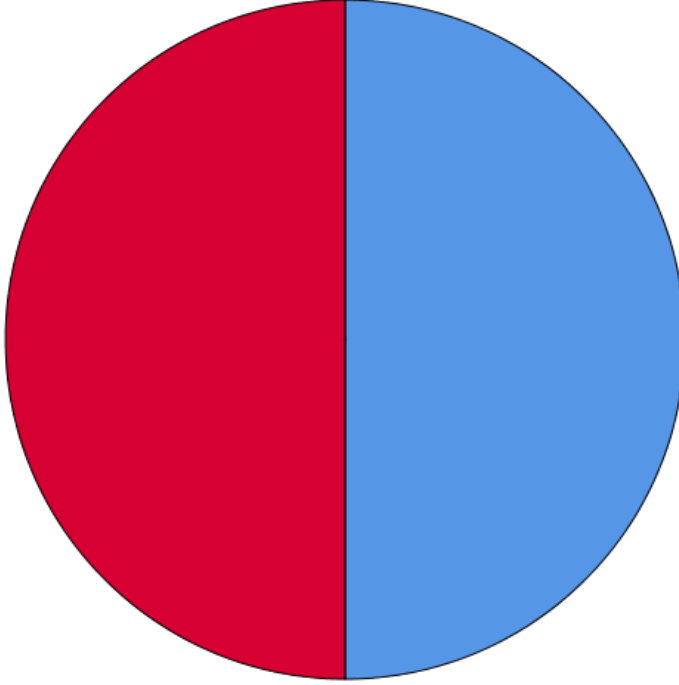
■ evet
■ hayır

İletişim ve Ekip Çalışması



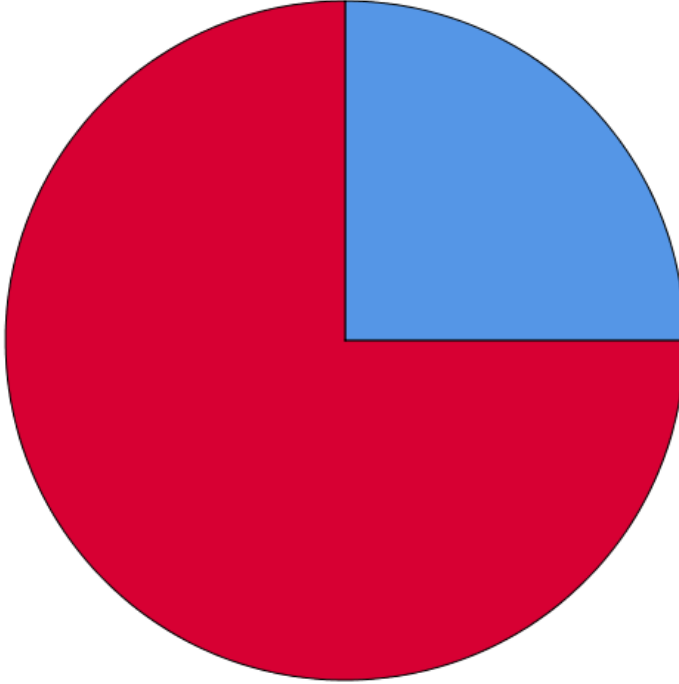
■ hayır

Mesleki Gelişim ve İlerleme



■ evet
■ hayır

Yaratıcılık ve Yeni Bakış Açısı

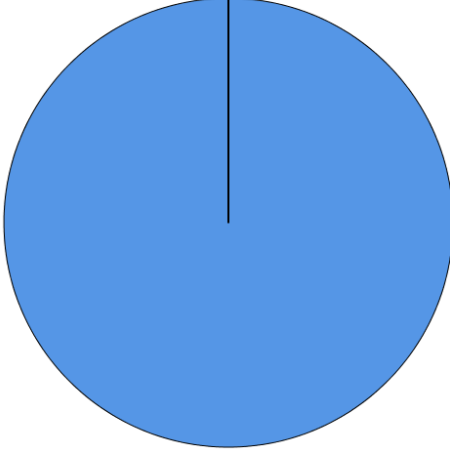


■ evet
■ hayır

DERS HOCALARINIZDAN BEKLENTİLERİNİZ NELERDİR?

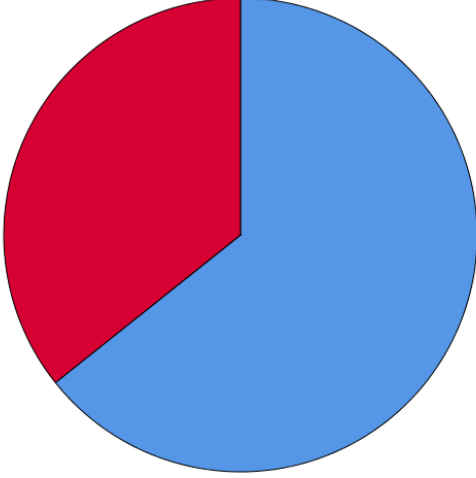
		Responses		
		N	Percent	Percent of Cases
beklentiniz nelerdir? ^a	teorik konuları anlaşılır şekilde anlatması	14	29,2%	100,0%
	güncel örneklele konuyu zenginleştirmesi	11	22,9%	78,6%
	uygulamalı derslerde yönlendirme yapması	9	18,8%	64,3%
	sorularımıza etkili dönüş yapması	10	20,8%	71,4%
	sorularımıza hızlı dönüş yapması	4	8,3%	28,6%
	Total		48	100,0%

teorik konuları anlaşılır şekilde anlatması



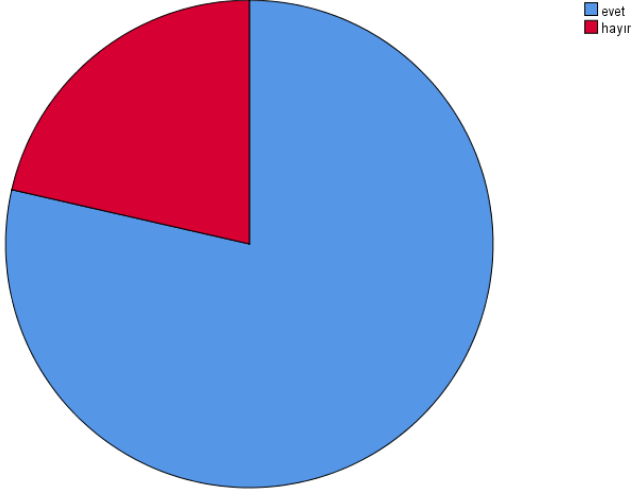
■ evet

uygulamalı derslerde yönlendirme yapması

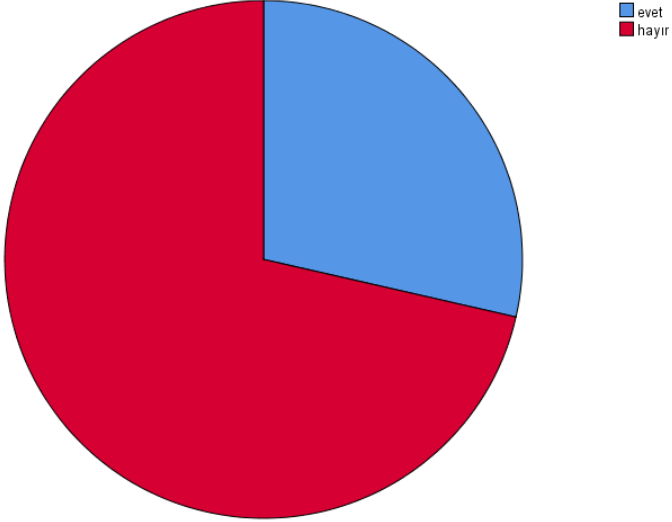


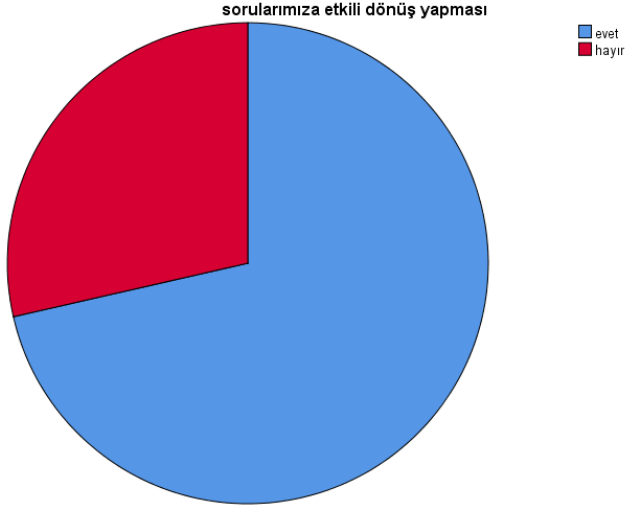
■ evet
■ hayır

güncel örneklerle konuyu zenginleştirmesi



sorularımıza hızlı dönüş yapması

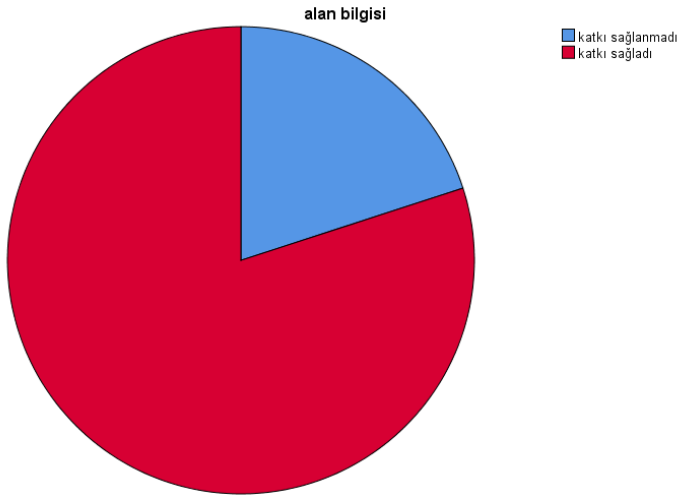




BU DÖNEM DERSLERİN AŞAĞIDAKİ ALANLARDA SİZE KATKISINI NASIL DEĞERLENDİRİRSİNİZ

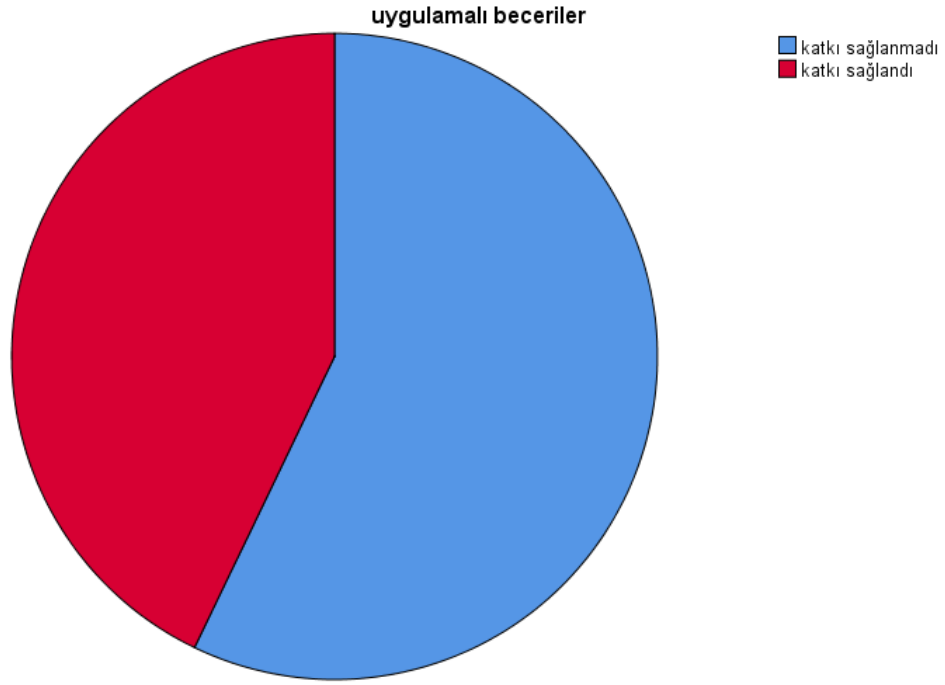
alan bilgisi

	Frequency	Percent	Valid Percent	Cumulative Percent
Valid katkı sağlanmadı	3	20,0	20,0	20,0
katkı sağladı	12	80,0	80,0	100,0
Total	15	100,0	100,0	



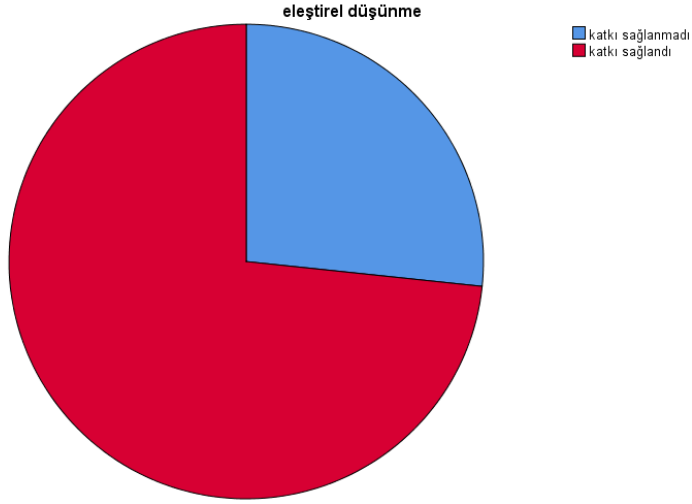
uygulamalı beceriler

		Frequency	Percent	Valid Percent	Cumulative Percent
Valid	katkı sağlanmadı	8	53,3	57,1	57,1
	katkı sağlandı	6	40,0	42,9	100,0
	Total	14	93,3	100,0	
Missing	System	1	6,7		
Total		15	100,0		



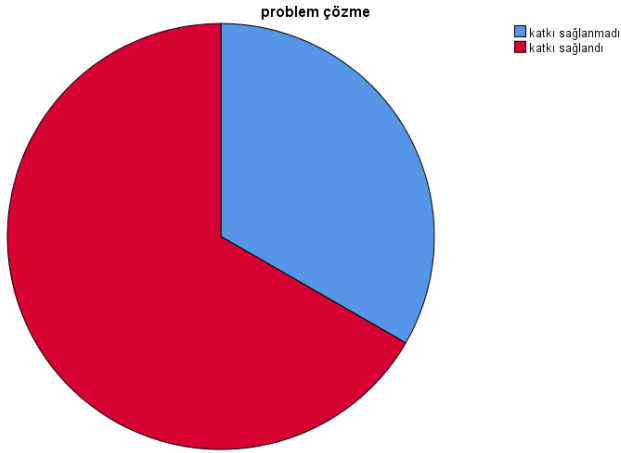
eleştirel düşünme

		Frequency	Percent	Valid Percent	Cumulative Percent
Valid	katkı sağlanmadı	4	26,7	26,7	26,7
	katkı sağlandı	11	73,3	73,3	100,0
	Total	15	100,0	100,0	



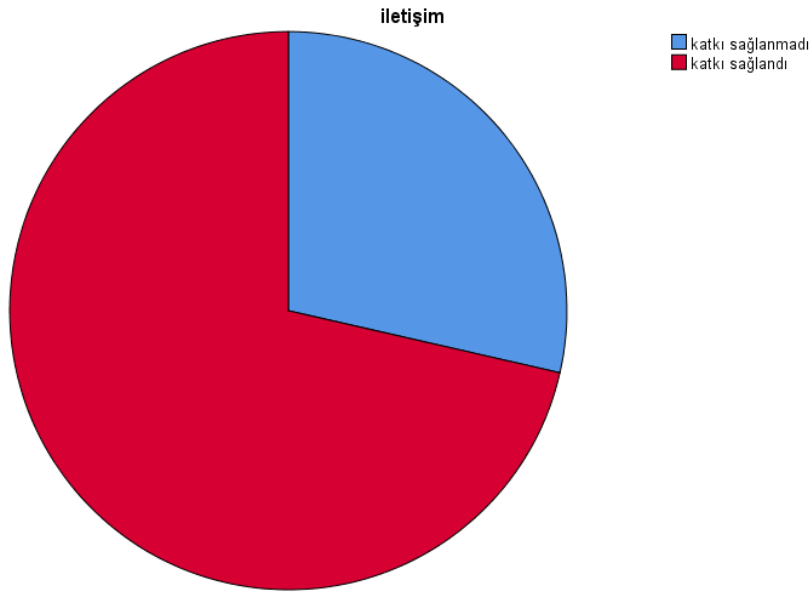
problem çözme

		Frequency	Percent	Valid Percent	Cumulative Percent
Valid	katkı sağlanmadı	5	33,3	33,3	33,3
	katkı sağlandı	10	66,7	66,7	100,0
Total		15	100,0	100,0	



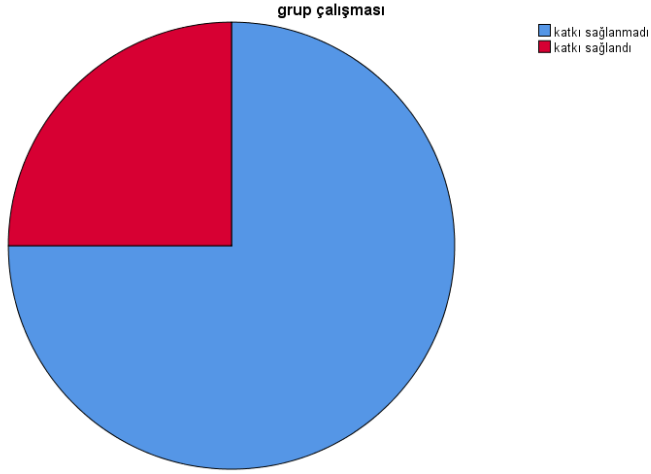
iletişim

		Frequency	Percent	Valid Percent	Cumulative Percent
Valid	katkı sağlanmadı	4	26,7	28,6	28,6
	katkı sağlandı	10	66,7	71,4	100,0
	Total	14	93,3	100,0	
Missing	System	1	6,7		
Total		15	100,0		



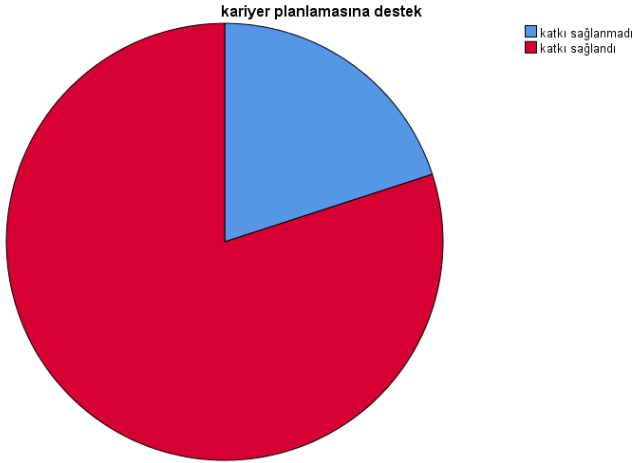
grup çalışması

		Frequency	Percent	Valid Percent	Cumulative Percent
Valid	katkı sağlanmadı	9	60,0	75,0	75,0
	katkı sağlandı	3	20,0	25,0	100,0
	Total	12	80,0	100,0	
Missing	System	3	20,0		
Total		15	100,0		



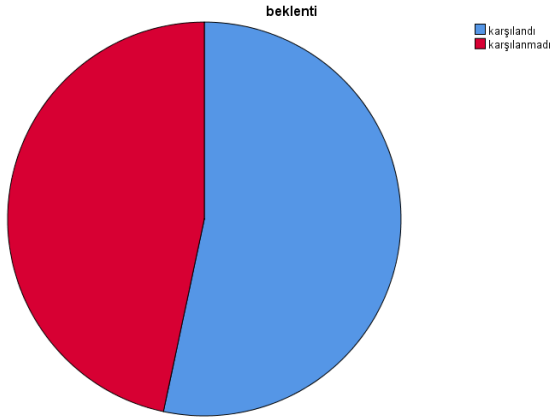
kariyer planlamasına destek

		Frequency	Percent	Valid Percent	Cumulative Percent
Valid	katkı sağlanmadı	3	20,0	20,0	20,0
	katkı sağlandı	12	80,0	80,0	100,0
Total		15	100,0	100,0	



DÖNEM BAŞINDAKİ BEKLENTİLERİNİZ KARŞILANDI MI?

		Frequency	Percent	Valid Percent	Cumulative Percent
Valid	karşılandı	8	53,3	53,3	53,3
	karşılanmadı	7	46,7	46,7	100,0
Total		15	100,0	100,0	

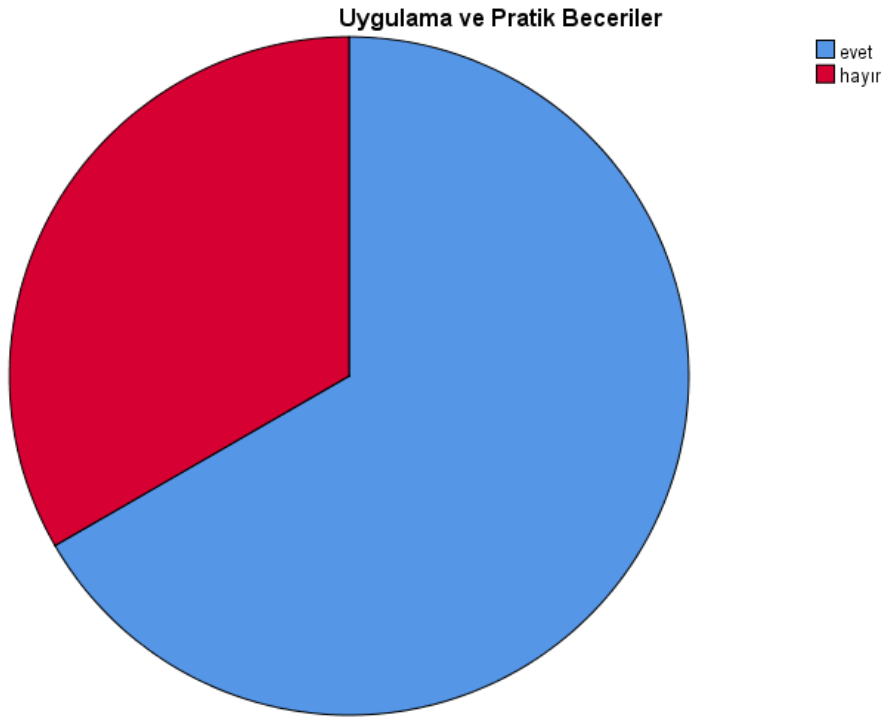
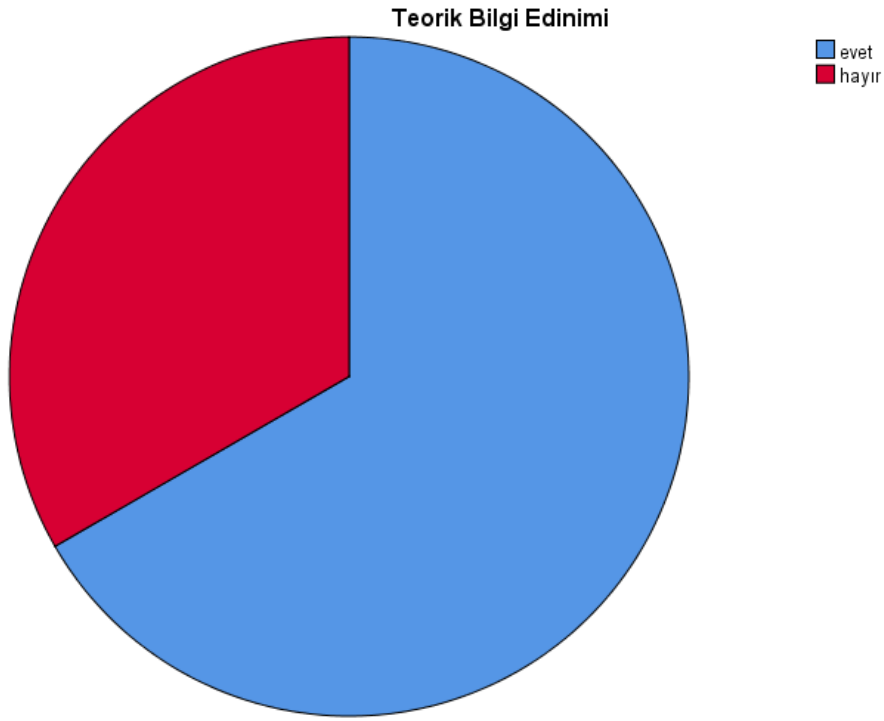


DÖNEM BOYUNCA KAZANDIĞINIZ EN ÖNEMLİ BİLGİ VE BECERİ NEDİR?

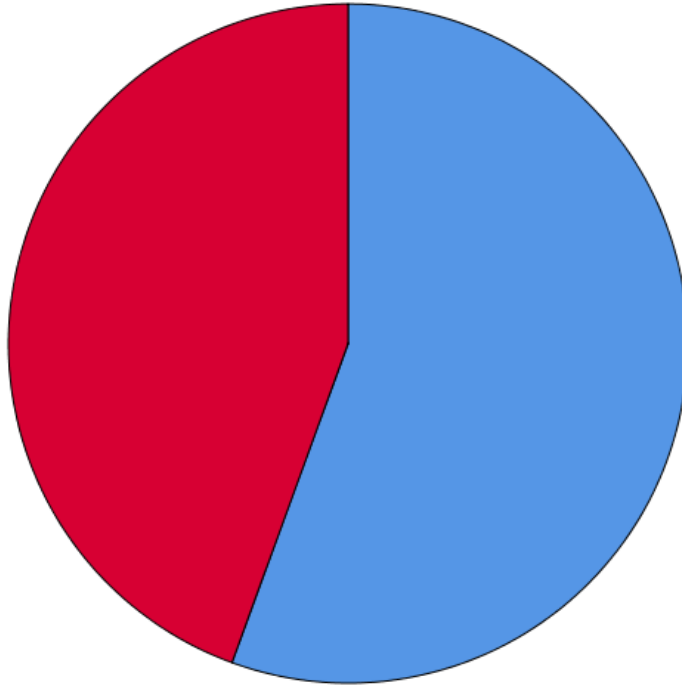
bilgi veya beceri ^a		Responses		Percent of Cases
		N	Percent	
	Teorik Bilgi Edinimi	6	15,8%	42,9%
	Uygulama ve Pratik Beceriler	6	15,8%	42,9%
	Teknik yeterlilik	4	10,5%	28,6%
	İletişim ve İşbirliği	1	2,6%	7,1%
	Mesleki ve Kariyer Katkısı	6	15,8%	42,9%
	Yaratıcılık Becerileri	2	5,3%	14,3%
	boş	6	15,8%	42,9%

olumlu cevap	2	5,3%	14,3%
Analitik Beceri	5	13,2%	35,7%
Total	38	100,0%	271,4%

a. Dichotomy group tabulated at value 1.

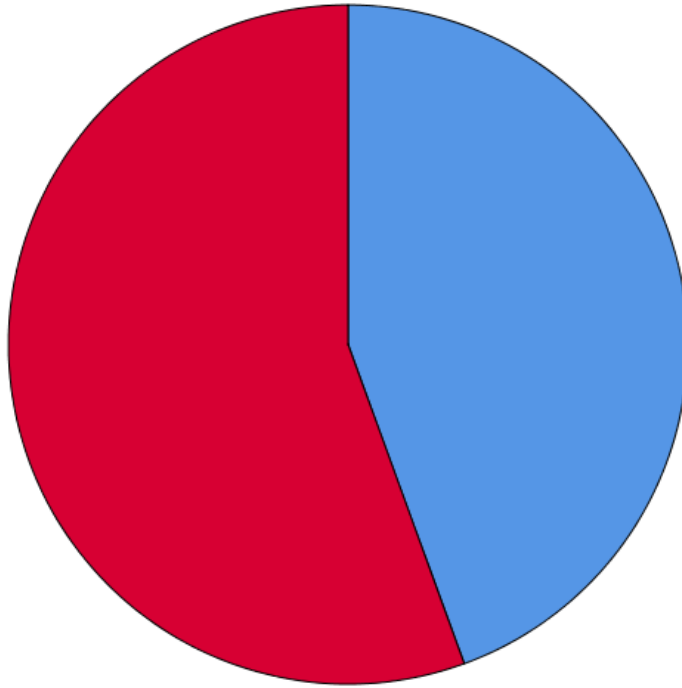


Analitik Beceri



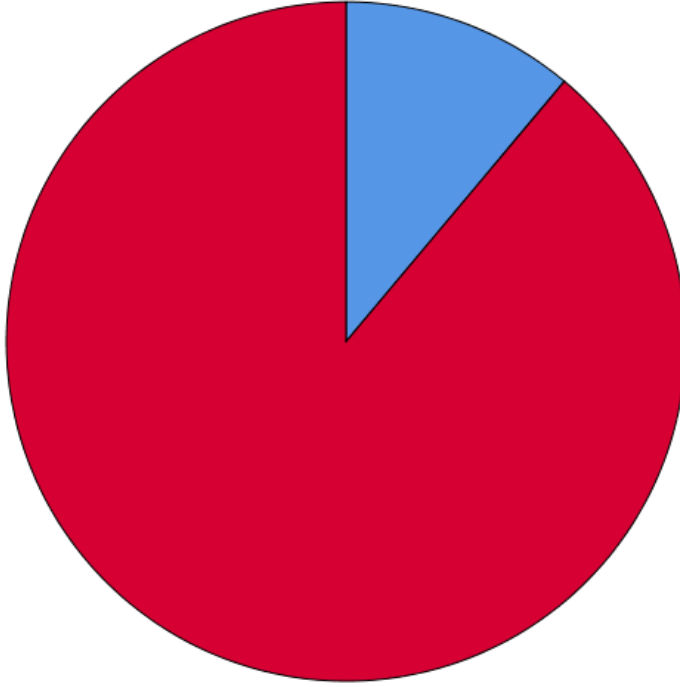
■ evet
■ hayır

Teknik yeterlilik



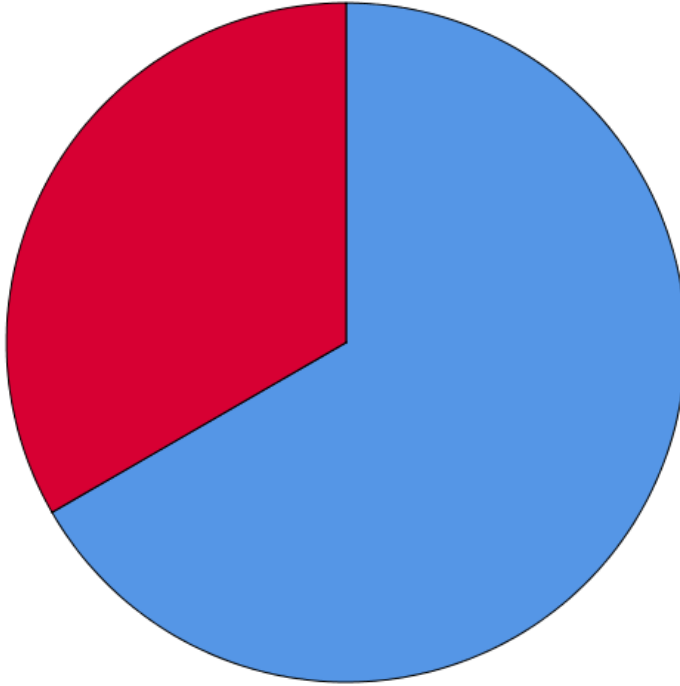
■ evet
■ hayır

İletişim ve İşbirliği

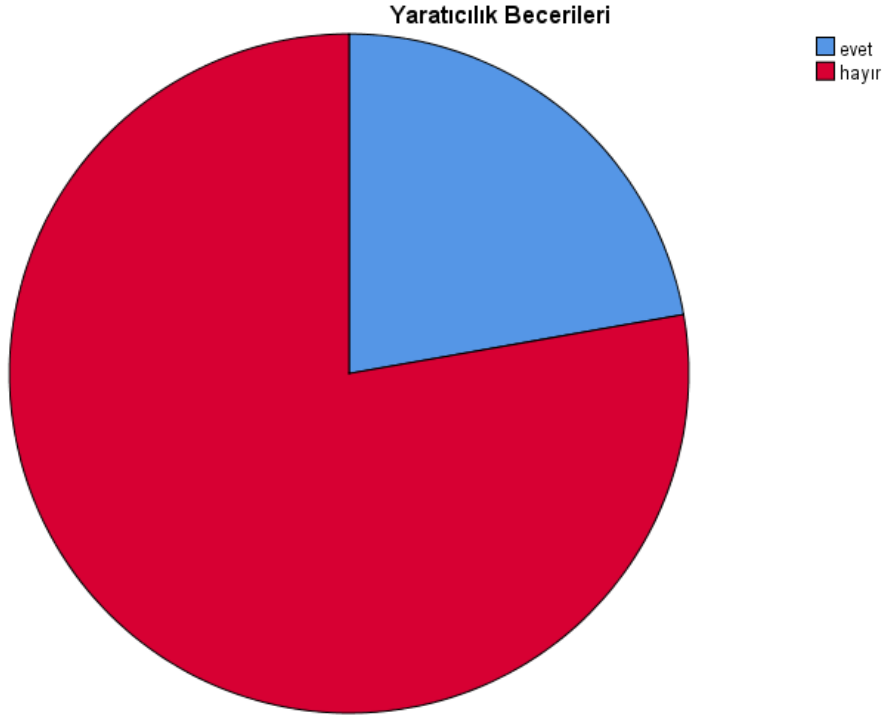


■ evet
■ hayır

Mesleki ve Kariyer Katkısı



■ evet
■ hayır

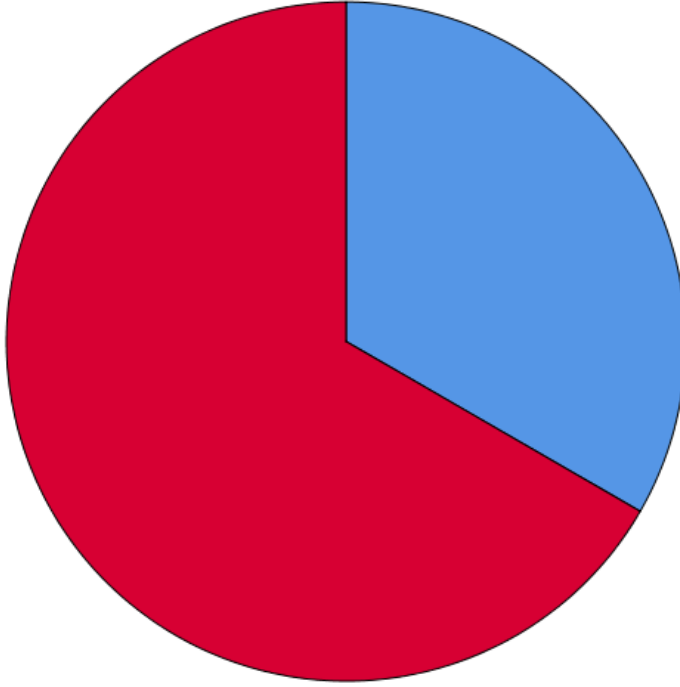


DERSLERDE HANGİ ALANLARIN DAHA İYİ OLMASINI İSTERDİNİZ?

		Responses		Percent of Cases
		N	Percent	
hangi alan daha iyi olsun? ^a	İçerik zenginliği	5	15,2%	33,3%
	Uygulama çalışmaları	14	42,4%	93,3%
	Ölçme ve değerlendirme	6	18,2%	40,0%
	Ders materyalleri	8	24,2%	53,3%
Total		33	100,0%	220,0%

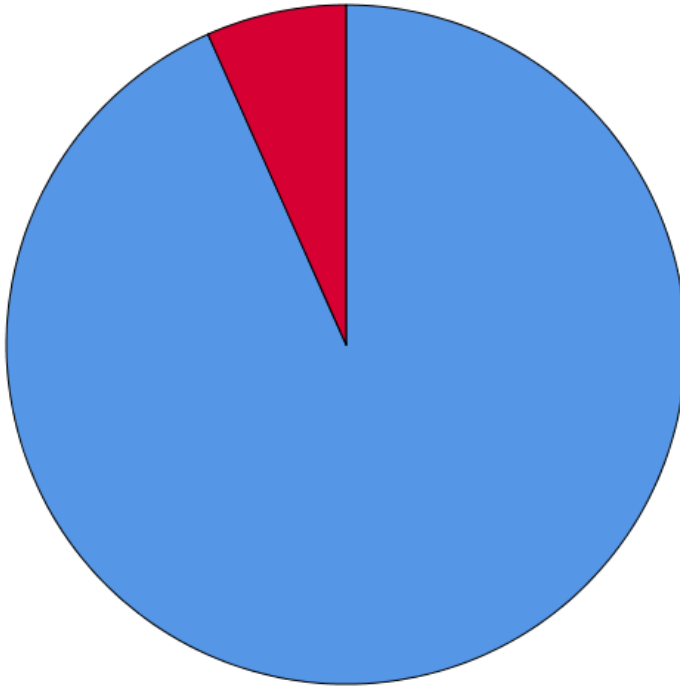
a. Dichotomy group tabulated at value 1.

İçerik zenginliği



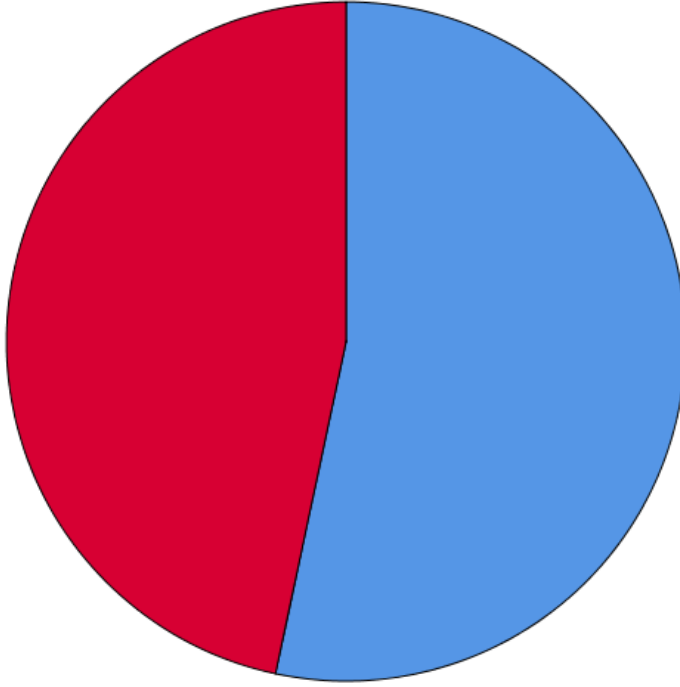
■ evet
■ hayır

Uygulama çalışmaları



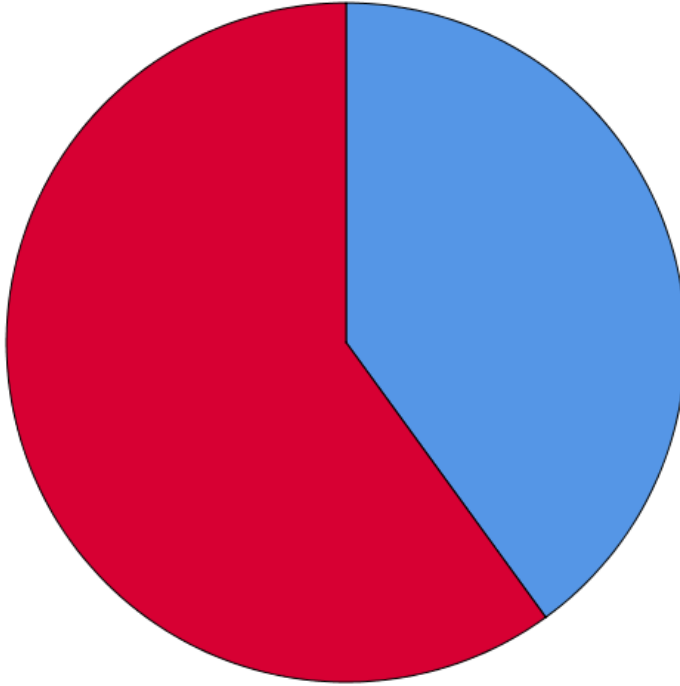
■ evet
■ hayır

Ders materyalleri



■ evet
■ hayır

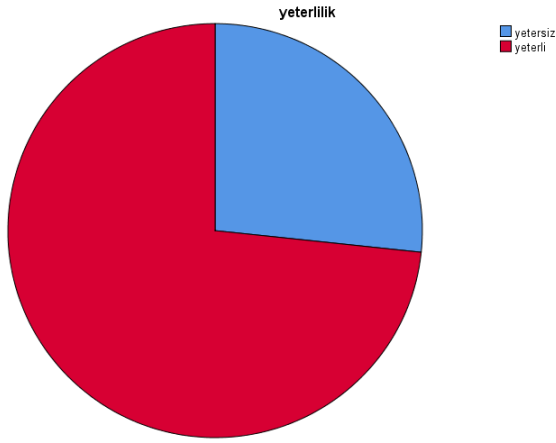
Ölçme ve değerlendirme



■ evet
■ hayır

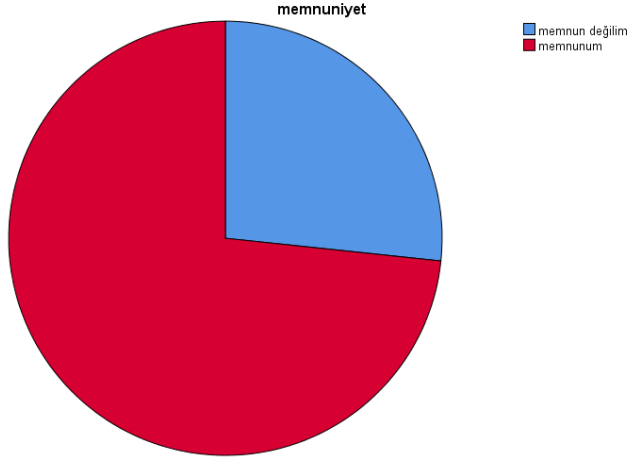
Dönem boyunca ders hocanızın perfonmansını genel olarak nasıl değerlendirirsiniz? DSK_S5

		yeterlilik			
		Frequency	Percent	Valid Percent	Cumulative Percent
Valid	yetersiz	4	26,7	26,7	26,7
	yeterli	11	73,3	73,3	100,0
Total		15	100,0	100,0	



BU DÖNEMLE İLGİLİ GENEL MEMNUNİYET DÜZEYİNİZ NEDİR?

		Frequency	Percent	Valid Percent	Cumulative Percent
Valid	memnun değilim	4	26,7	26,7	26,7
	memnunum	11	73,3	73,3	100,0
Total		15	100,0	100,0	



GELECEK DÖNEM İÇİN ÖNERİLERİNİZ NELERDİR?

		Responses		Percent of Cases
		N	Percent	
öneriler ^a	Ders programı	1	5,9%	7,7%
	İletişim	6	35,3%	46,2%
	Ders materyalleri	5	29,4%	38,5%
	boş	5	29,4%	38,5%
Total		17	100,0%	130,8%

a. Dichotomy group tabulated at value 1.

Bu anketle ilgili görüş ve öneriniz var mı?

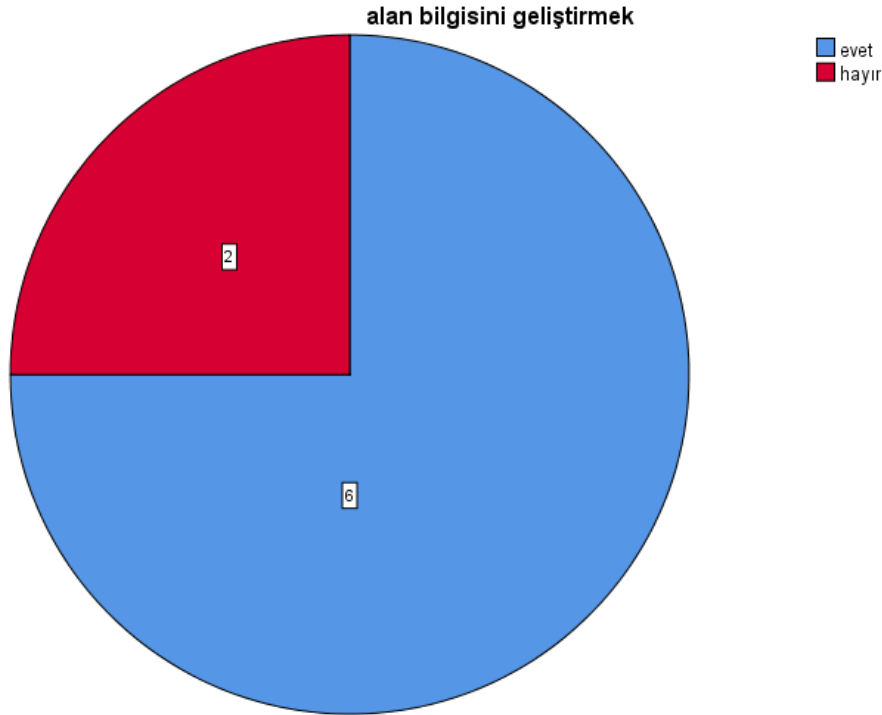
		Frequency	Percent	Valid Percent	Cumulative
					Percent
Valid	olumsuz	2	13,3	13,3	13,3
	boş	13	86,7	86,7	100,0
Total		15	100,0	100,0	

İST2111 ZAMAN SERİLERİ ANALİZİ

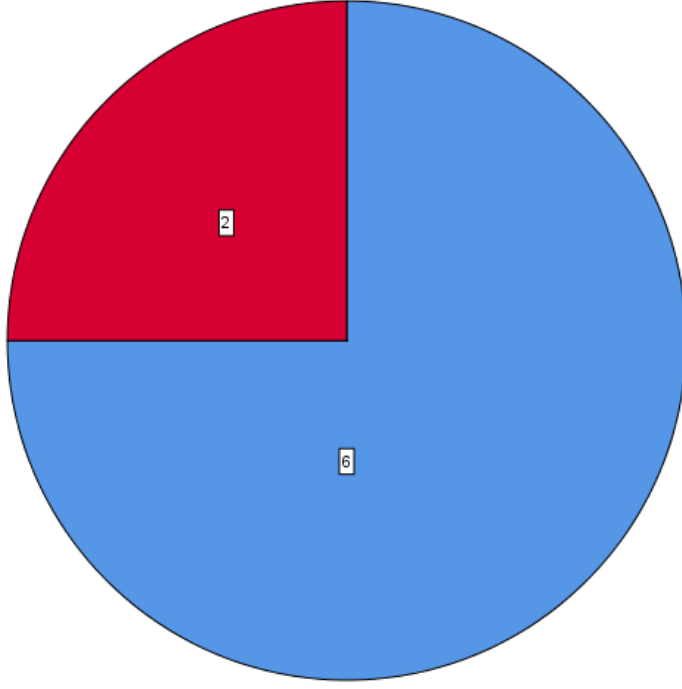
Bu dönem alacağınız derslerden beklentileriniz nelerdir?

	Responses		Percent of Cases
	N	Percent	
alan bilgisini geliřtirmek	6	22,2%	75,0%
uygulamalı beceriler kazanmak	6	22,2%	75,0%
problem çözüme yeteneđimi arttırmak	7	25,9%	87,5%
grup çalıřması becerilerimi geliřtirmek	1	3,7%	12,5%
iletiřim becerilerimi geliřtirmek	1	3,7%	12,5%
mezuniyet sonrası kariyerime yönelik bilgi edinmek	6	22,2%	75,0%
Total	27	100,0%	337,5%

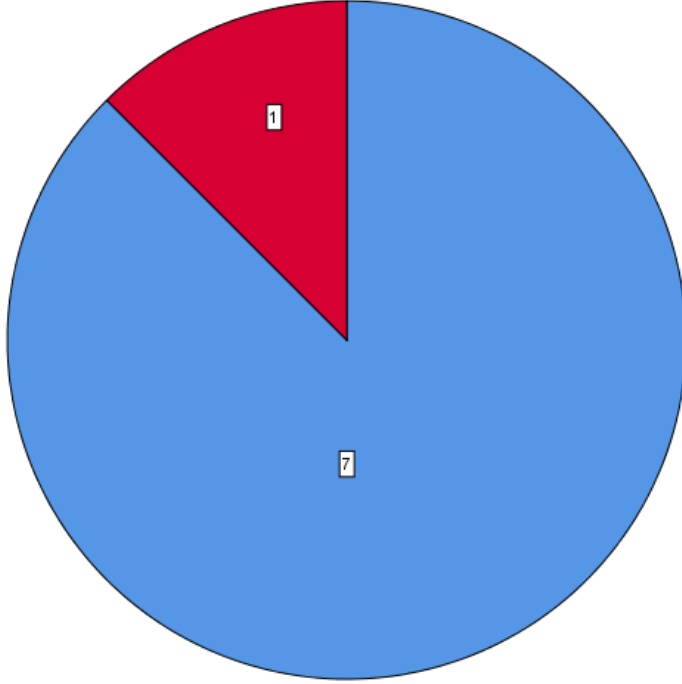
a. Dichotomy group tabulated at value 1.



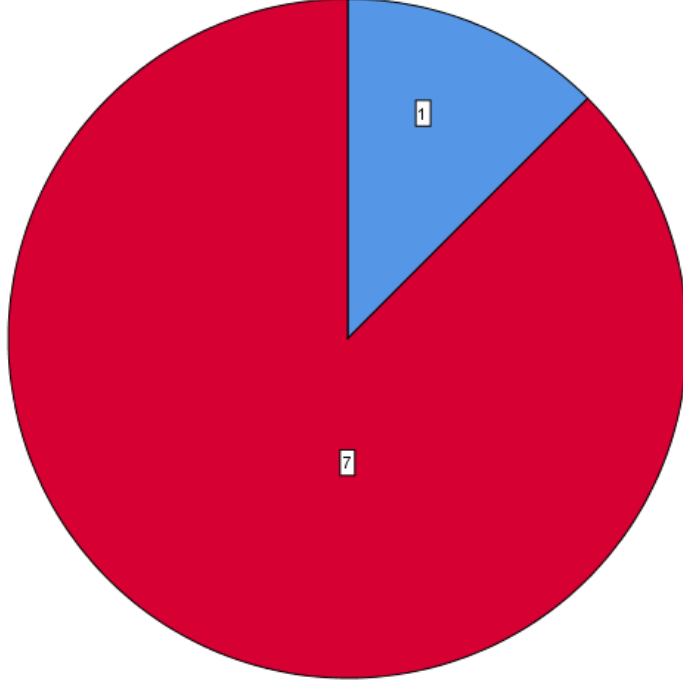
uygulamalı beceriler kazanmak



problem çözme yeteneğimi arttırmak

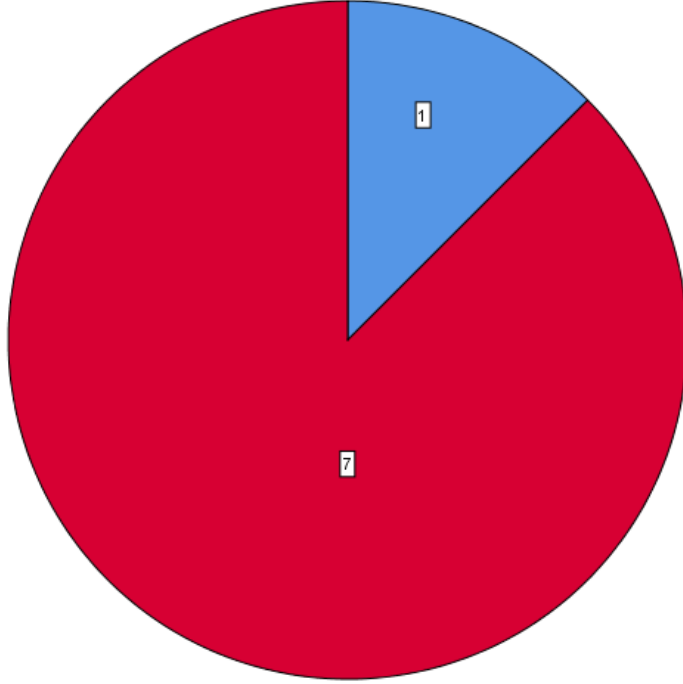


grup çalışması becerilerimi geliřtirmek



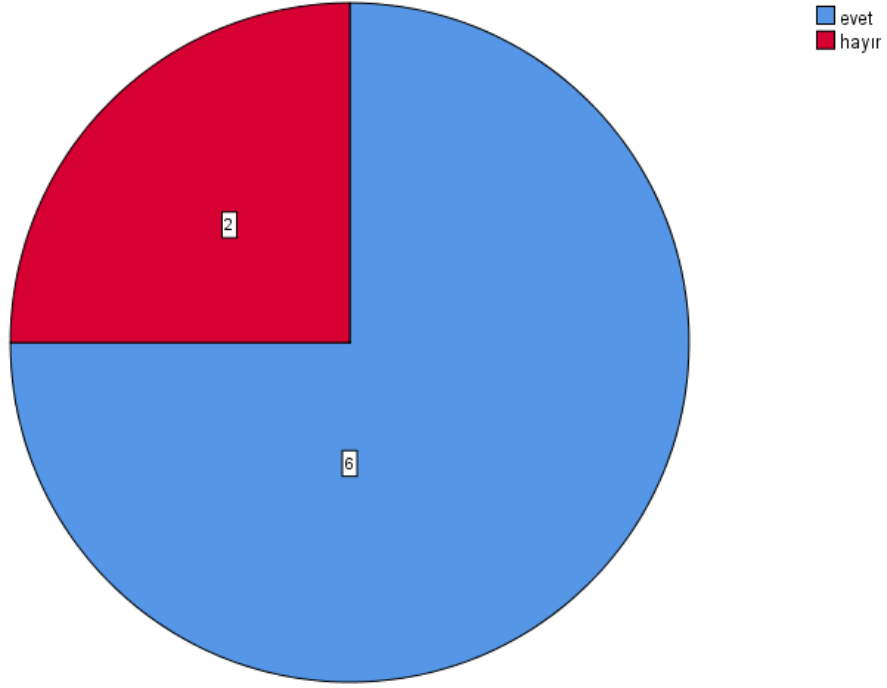
evet
hayır

iletiřim becerilerimi geliřtirmek



evet
hayır

mezuniyet sonrası kariyerime yönelik bilgi edinmek

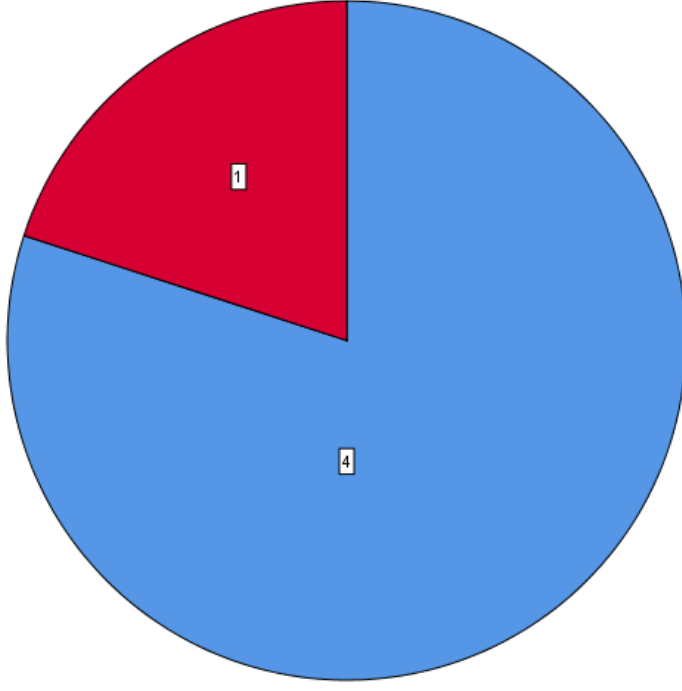


Derslerin içerik ve uygulamalarıyla ilgili beklentileriniz nelerdir?

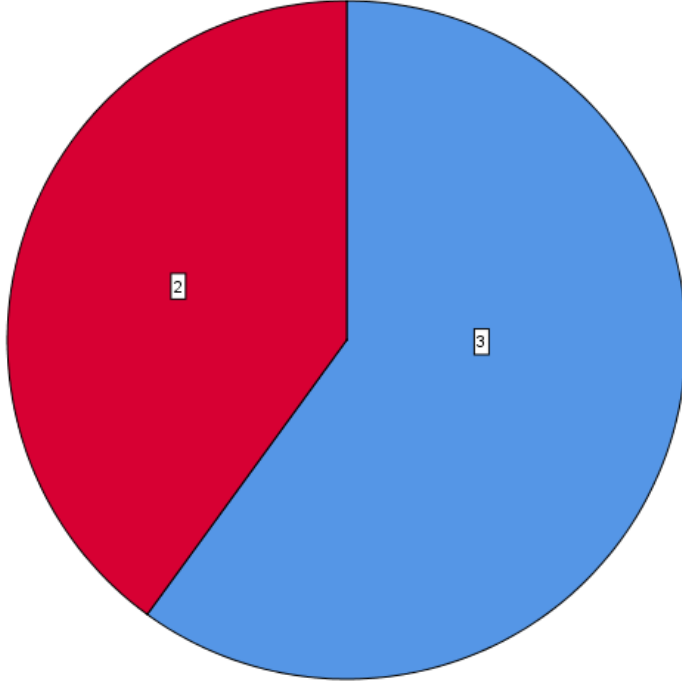
	Responses		Percent of Cases
	N	Percent	
Teorik Bilgi Edinimi	4	33,3%	50,0%
Uygulama ve Pratik	3	25,0%	37,5%
Etkili Öğretim Yöntemleri	2	16,7%	25,0%
boş cevap	3	25,0%	37,5%
Total	12	100,0%	150,0%

a. Dichotomy group tabulated at value 1.

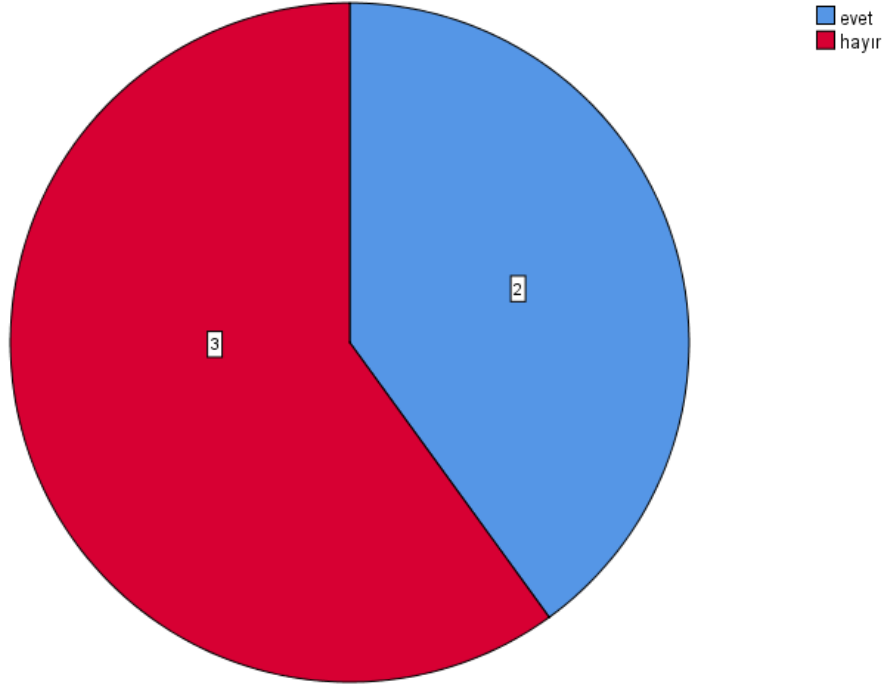
Teorik Bilgi Edinimi



Uygulama ve Pratik



Etkili Öğretim Yöntemleri

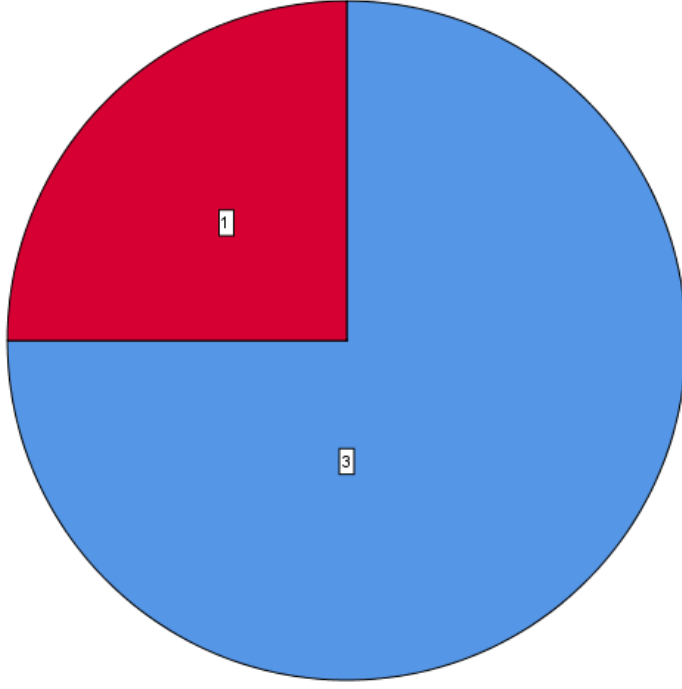


Dönem sonunda hangi becerilere veya bilgilere sahip olmayı hedefliyorsunuz?

	Responses		Percent of Cases
	N	Percent	
Temel Ders Bilgisi Edinimi	3	37,5%	37,5%
Analitik ve Sorgulayıcı Düşünme	1	12,5%	12,5%
boş cevap	4	50,0%	50,0%
Total	8	100,0%	100,0%

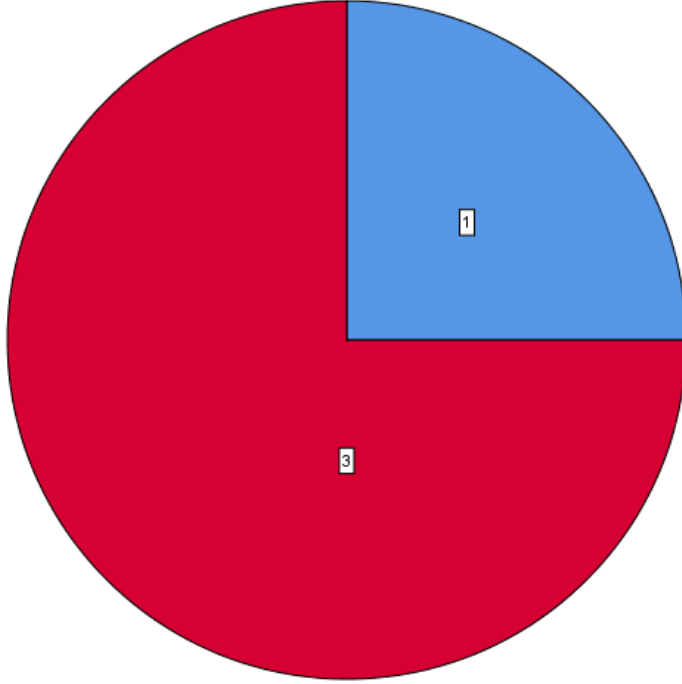
a. Dichotomy group tabulated at value 1.

Temel Ders Bilgisi Edinimi



■ evet
■ hayır

Analitik ve Sorgulayıcı Düşünme



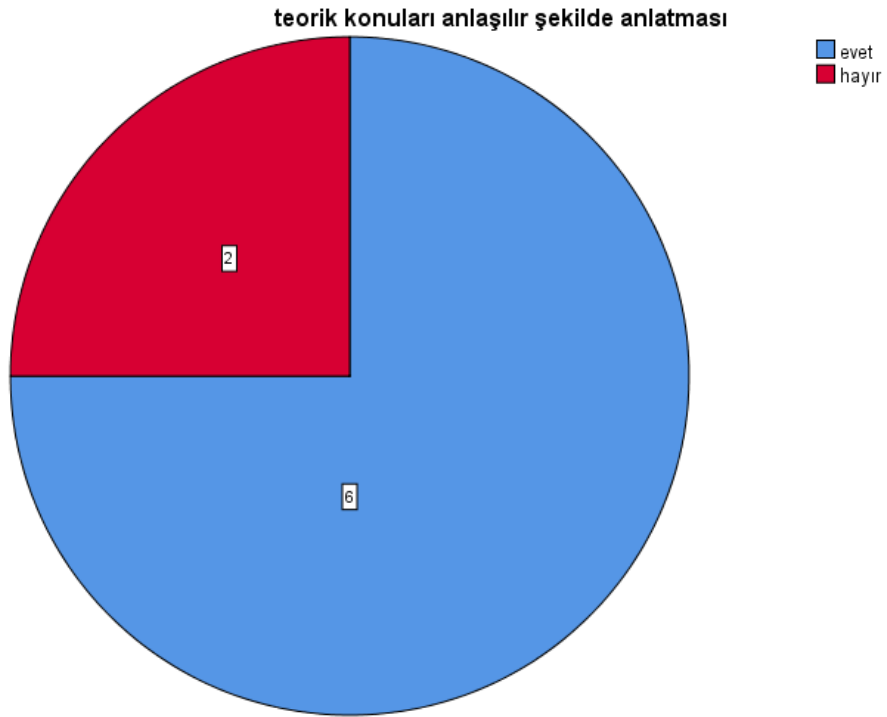
■ evet
■ hayır

Ders hocalarınızdan beklentileriniz nelerdir?

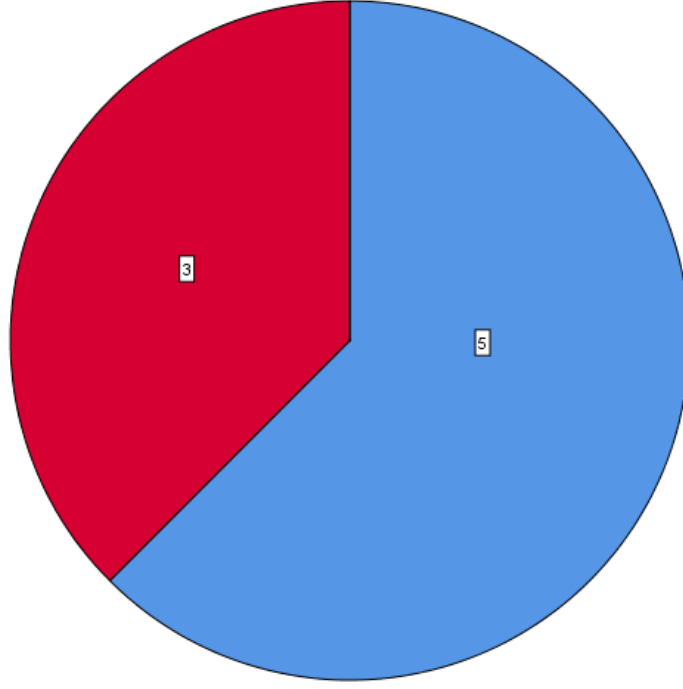
Responses

	N	Percent	Percent of Cases
teorik konuları anlaşılır şekilde anlatması	6	30,0%	85,7%
uygulamalı derslerde yönlendirme yapması	5	25,0%	71,4%
güncel örneklele konuyu zenginleştirilmesi	6	30,0%	85,7%
sorularımıza hızlı dönüş yapması	2	10,0%	28,6%
sorularımıza etkili dönüş yapması	1	5,0%	14,3%
Total	20	100,0%	285,7%

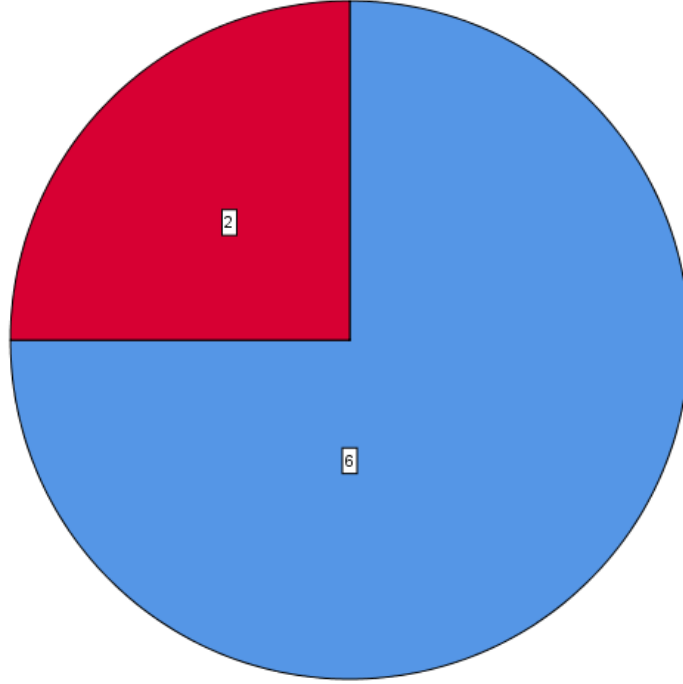
a. Dichotomy group tabulated at value 1.



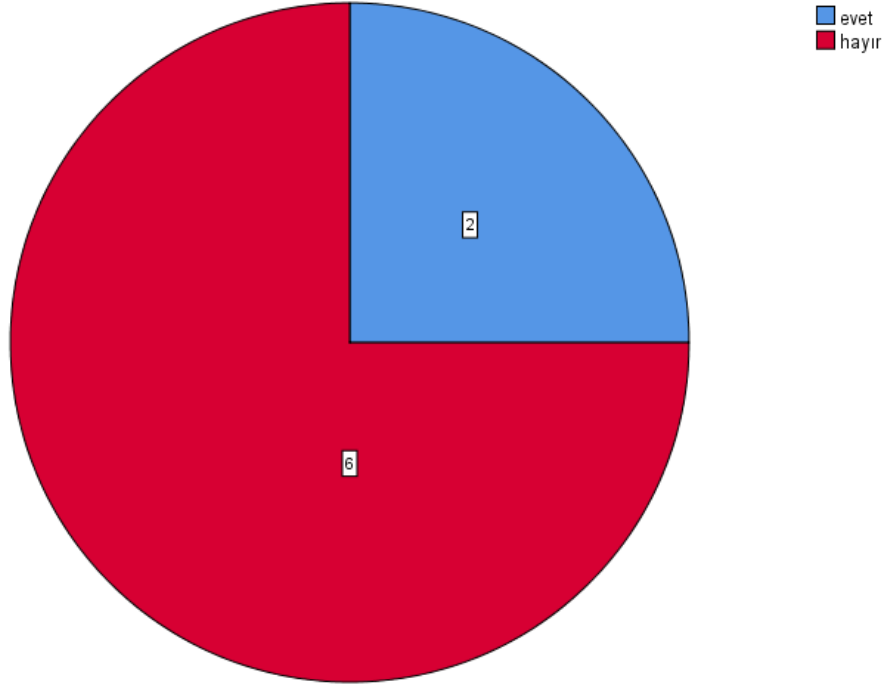
uygulamalı derslerde yönlendirme yapması



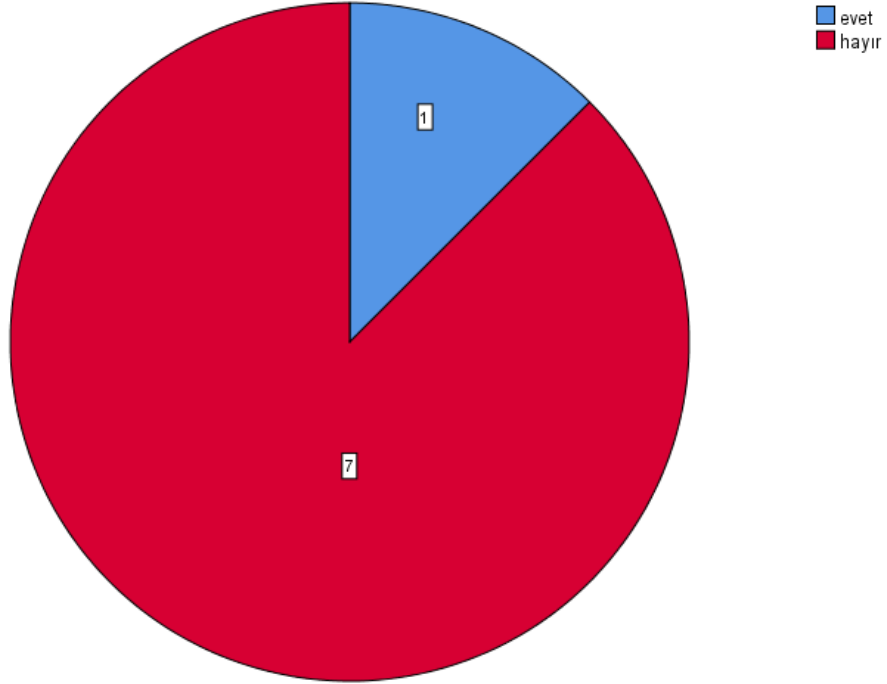
güncel örneklele konuyu zenginleştirmesi



sorularımıza hızlı dönüş yapması



sorularımıza etkili dönüş yapması

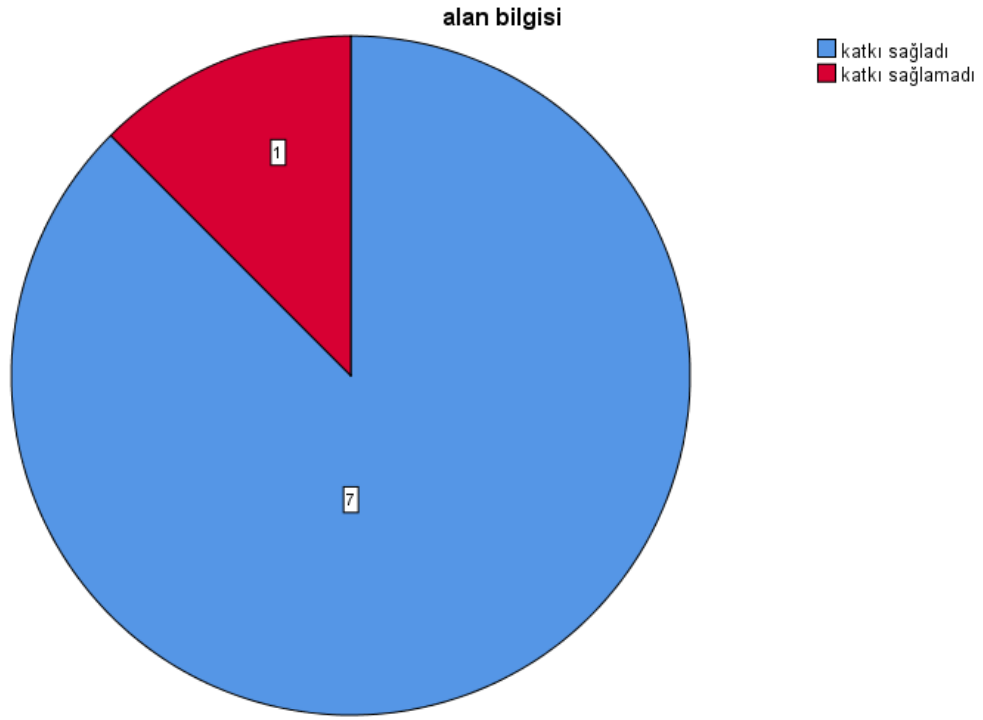


BU DÖNEM, DERSLERİN AŞAĞIDAKİ ALANLARDA SİZE KATKISINI NASIL DEĞERLENDİRİRSİNİZ?

alan bilgisi

	Frequency	Percent	Valid Percent	Cumulative Percent
Valid katkı sağladı	7	87,5	87,5	87,5

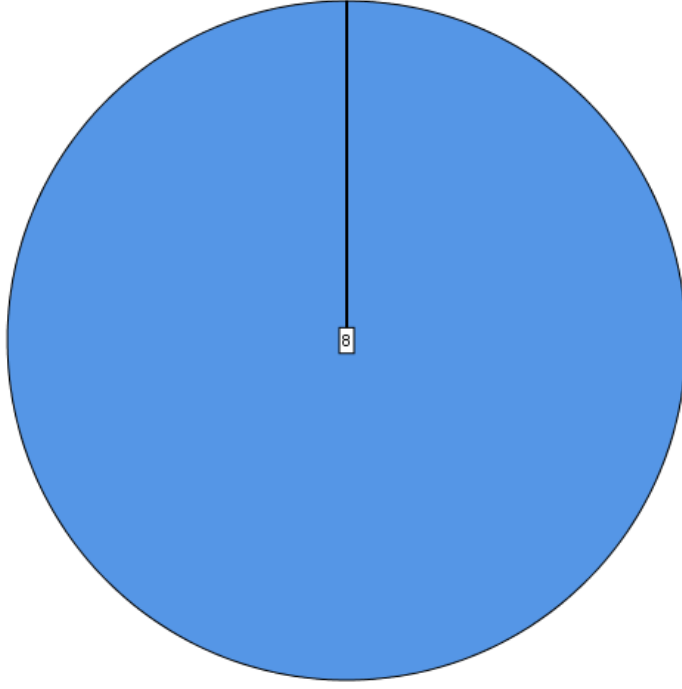
katkı sağlamadı	1	12,5	12,5	100,0
Total	8	100,0	100,0	



uygulamalı beceriler

	Frequency	Percent	Valid Percent	Cumulative Percent
Valid katkı sağladı	8	100,0	100,0	100,0

uygulamalı beceriler

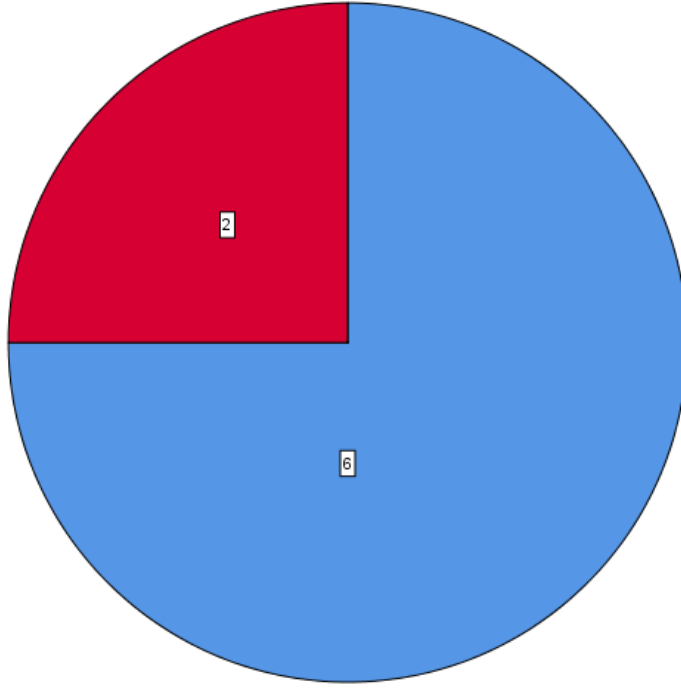


■ katkı sağladı

eleştirel düşünme

		Frequency	Percent	Valid Percent	Cumulative Percent
Valid	katkı sağladı	6	75,0	75,0	75,0
	katkı sağlamadı	2	25,0	25,0	100,0
Total		8	100,0	100,0	

eleştirel düşünme

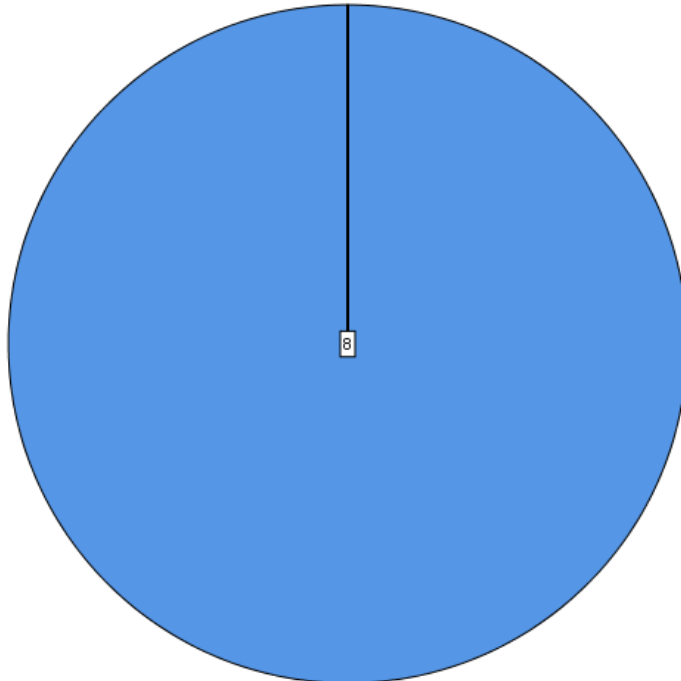


katkı sağladı
katkı sağlamadı

problem çözme

	Frequency	Percent	Valid Percent	Cumulative Percent
Valid katkı sağladı	8	100,0	100,0	100,0

problem çözme

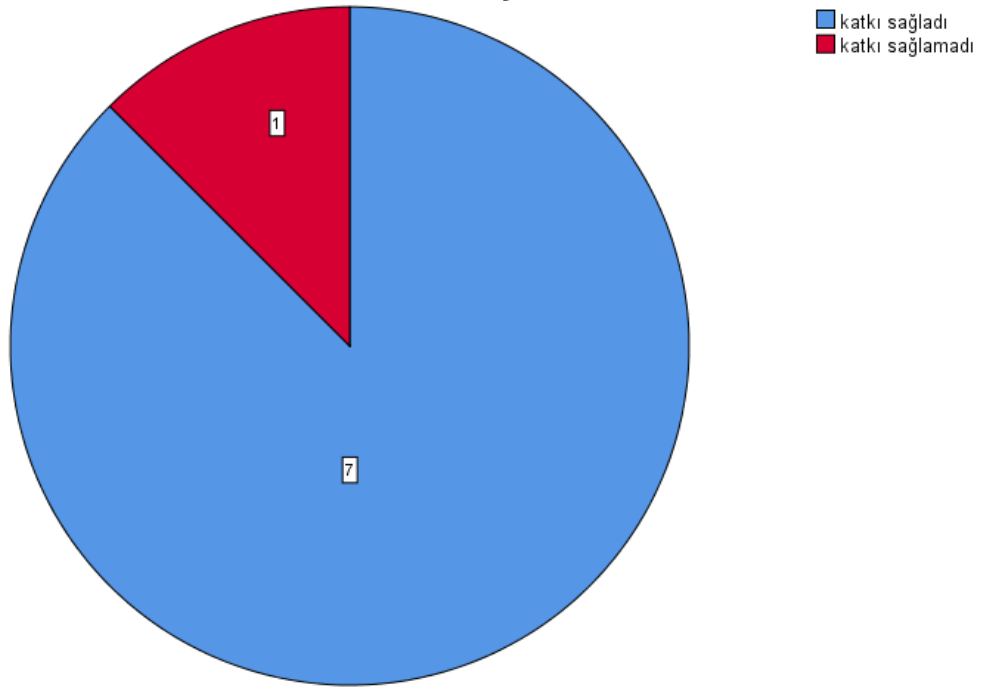


katkı sağladı

iletiřim

		Frequency	Percent	Valid Percent	Cumulative Percent
Valid	katkı saęladı	7	87,5	87,5	87,5
	katkı saęlamadı	1	12,5	12,5	100,0
	Total	8	100,0	100,0	

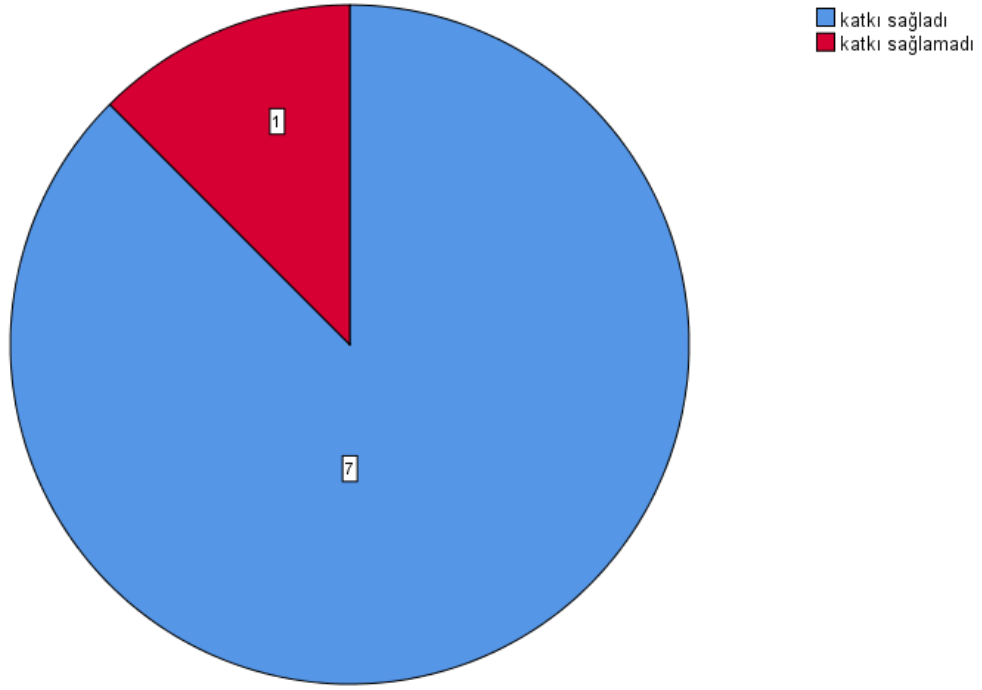
iletiřim



grup alıřması

		Frequency	Percent	Valid Percent	Cumulative Percent
Valid	katkı saęladı	7	87,5	87,5	87,5
	katkı saęlamadı	1	12,5	12,5	100,0
	Total	8	100,0	100,0	

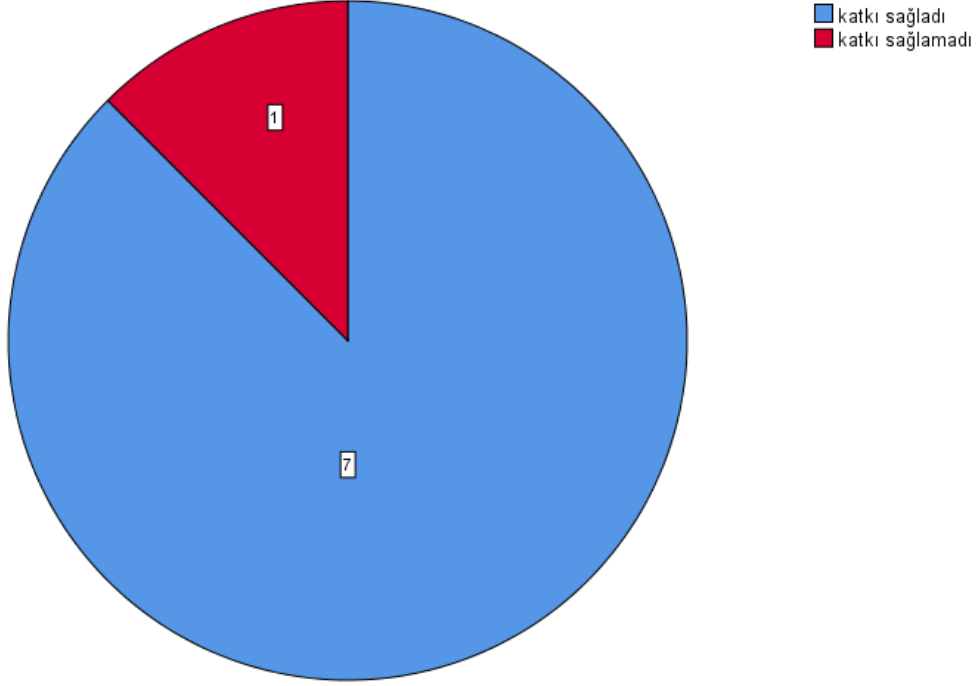
grup çalışması



kariyer planlamasına destek

		Frequency	Percent	Valid Percent	Cumulative Percent
Valid	katkı sağladı	7	87,5	87,5	87,5
	katkı sağlamadı	1	12,5	12,5	100,0
	Total	8	100,0	100,0	

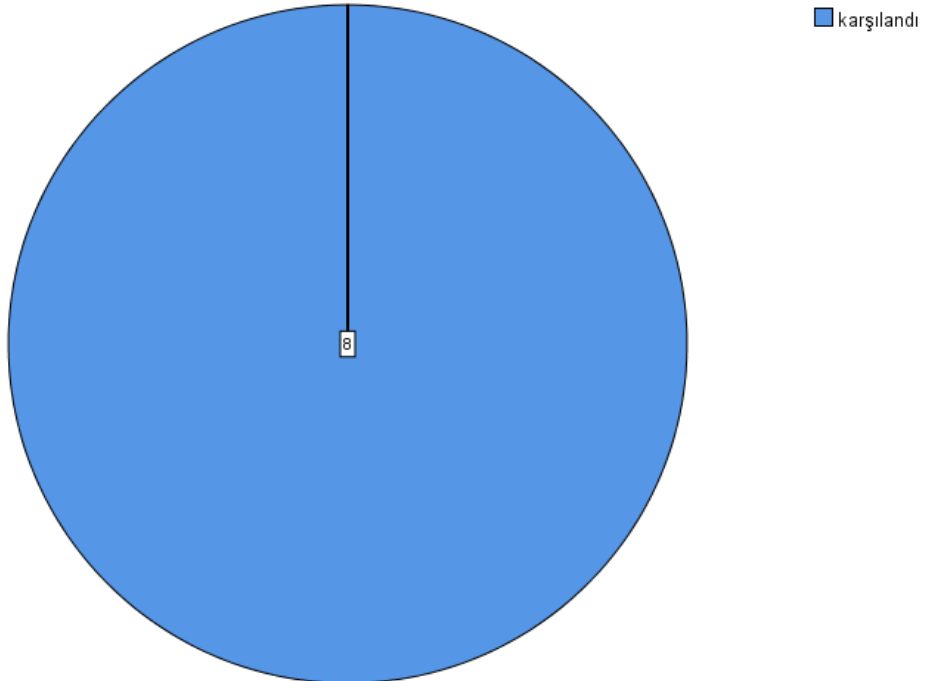
kariyer planlamasına destek



Dönem başındaki beklentileriniz karşılandı mı?

	Frequency	Percent	Valid Percent	Cumulative Percent
Valid karşılandı	8	100,0	100,0	100,0

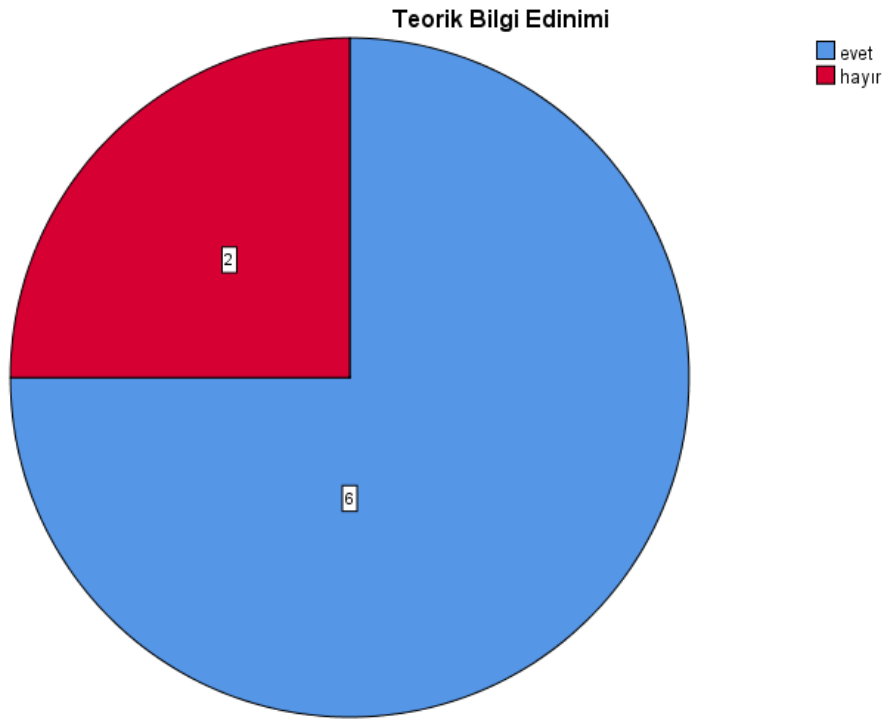
beklenti



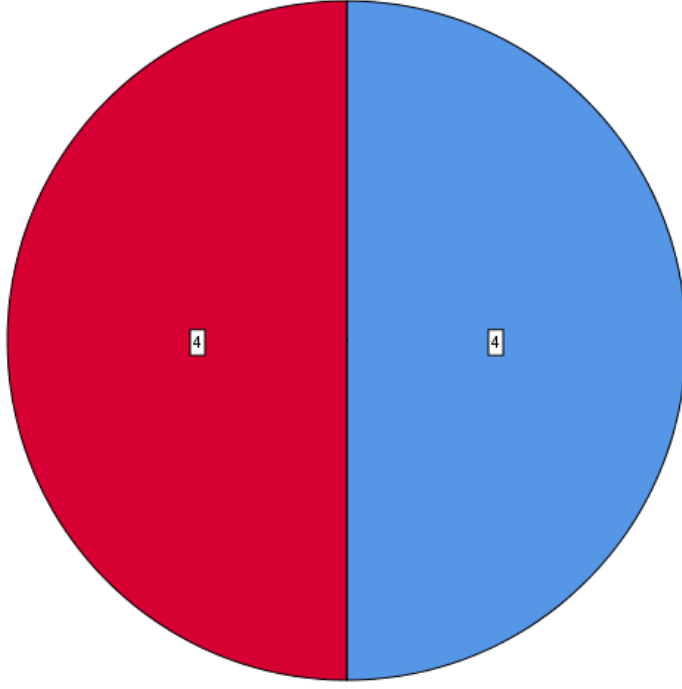
Dönem boyunca kazandığınız en önemli bilgi veya beceri nedir?

	Responses		Percent of Cases
	N	Percent	
dönem başındaki beklentiniz karşılandı mı?	3	21,4%	37,5%
Teorik Bilgi Edinimi	6	42,9%	75,0%
Uygulama ve Pratik Beceriler	4	28,6%	50,0%
Teknik yeterlilik	1	7,1%	12,5%
Total	14	100,0%	175,0%

a. Dichotomy group tabulated at value 1.

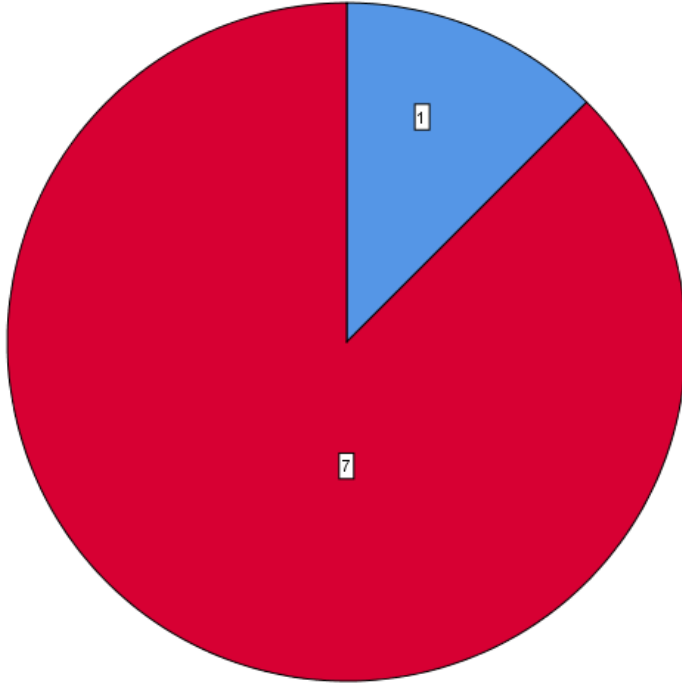


Uygulama ve Pratik Beceriler



evet
hayır

Teknik yeterlilik



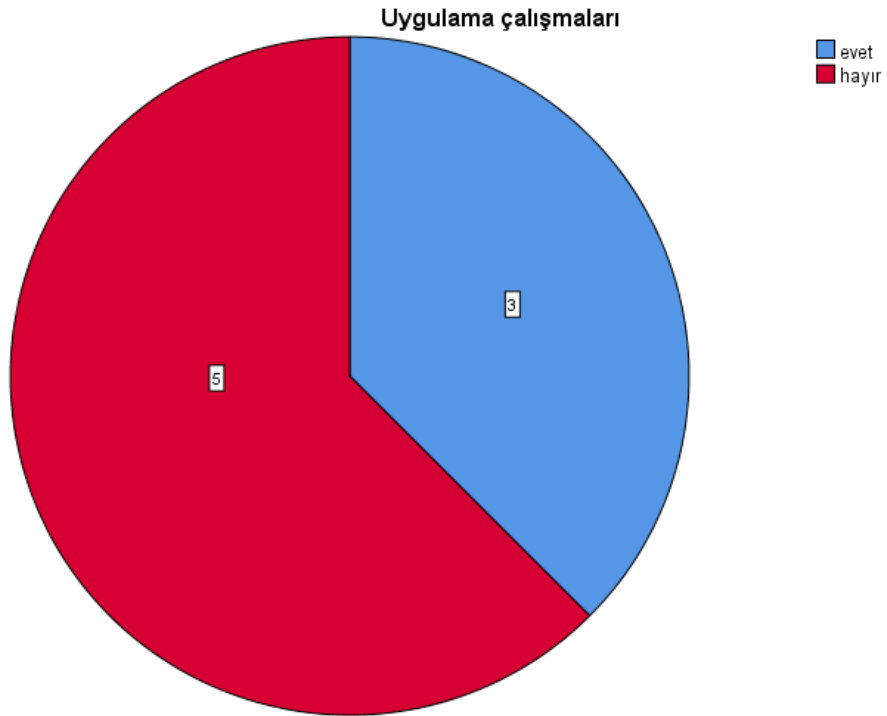
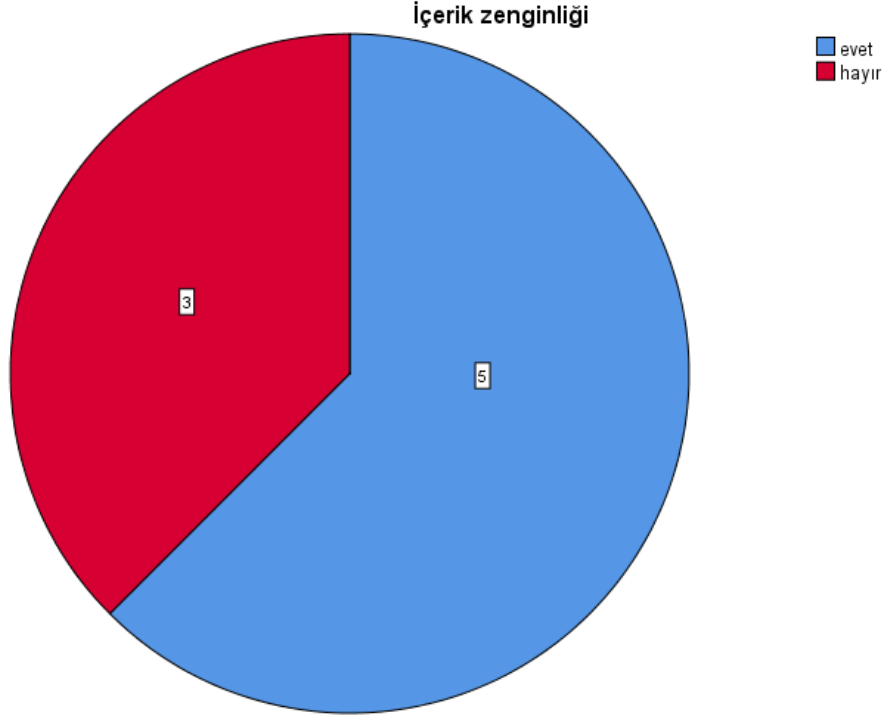
evet
hayır

Derslerde hangi alanların daha iyi olmasını isterdiniz?

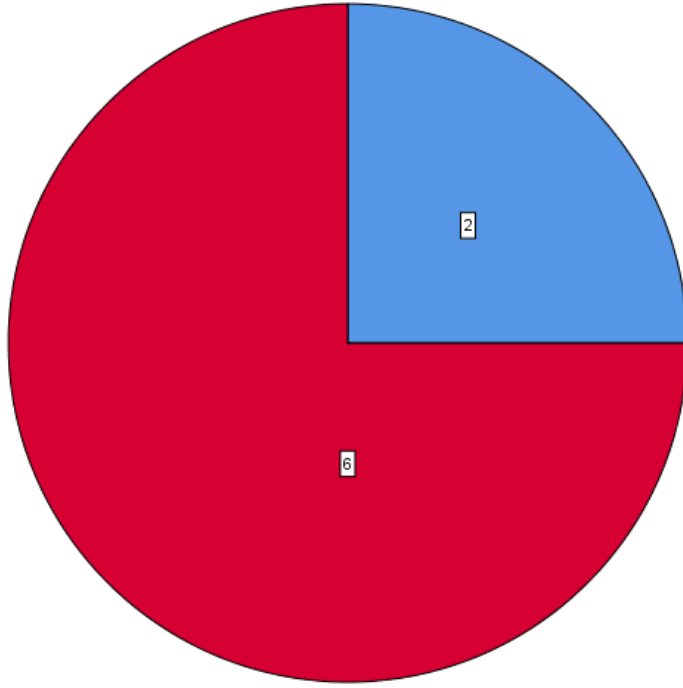
Responses		Percent of Cases
N	Percent	

İçerik zenginliği	5	41,7%	62,5%
Uygulama çalışmaları	3	25,0%	37,5%
Ders materyalleri	2	16,7%	25,0%
Ölçme ve değerlendirme	2	16,7%	25,0%
Total	12	100,0%	150,0%

a. Dichotomy group tabulated at value 1.

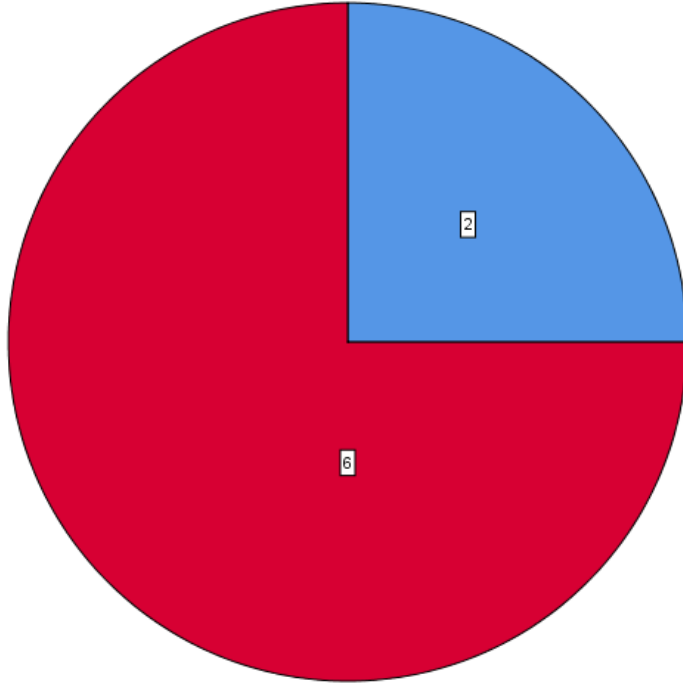


Ders materyalleri



evet
hayır

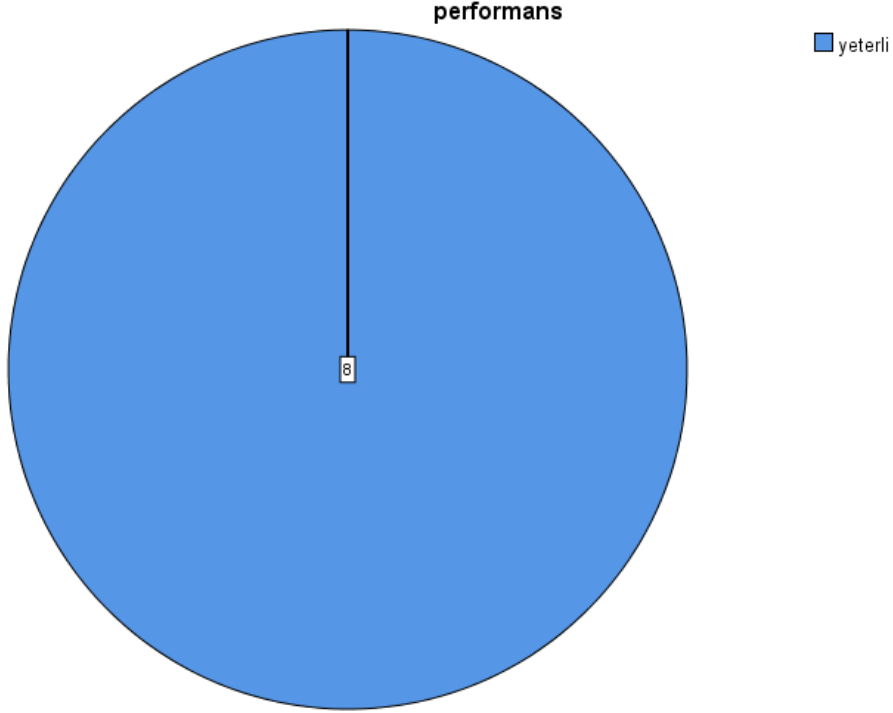
Ölçme ve değerlendirme



evet
hayır

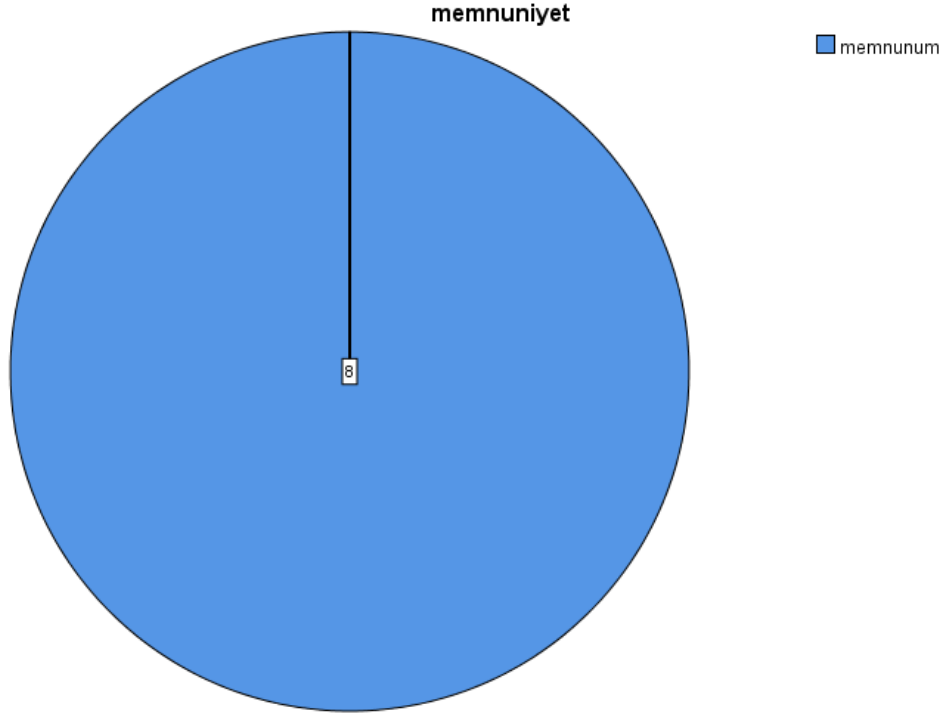
Dönem boyunca ders hocanızın performansını genel olarak nasıl değerlendirirsiniz?

	Frequency	Percent	Valid Percent	Cumulative Percent
Valid yeterli	8	100,0	100,0	100,0



Bu dönemle ilgili genel memnuniyet düzeyiniz nedir?

	Frequency	Percent	Valid Percent	Cumulative Percent
Valid memnunum	8	100,0	100,0	100,0

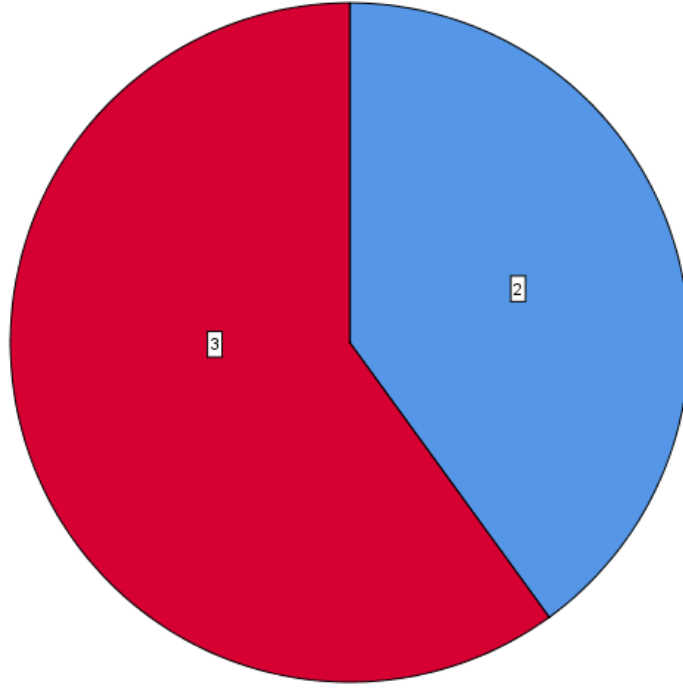


Gelecek dönem için önerileriniz nelerdir?

	Responses		Percent of Cases
	N	Percent	
İletişim	2	28,6%	28,6%
Ders materyalleri	2	28,6%	28,6%
boş	3	42,9%	42,9%
Total	7	100,0%	100,0%

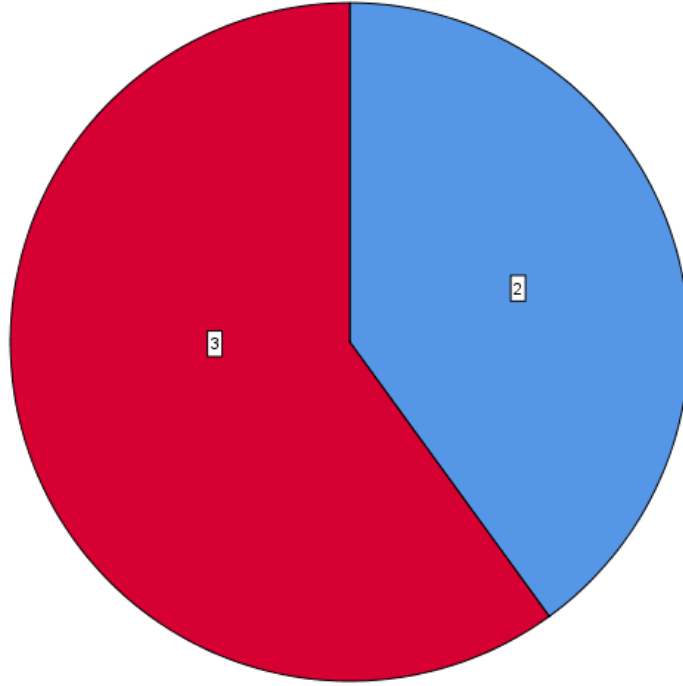
a. Dichotomy group tabulated at value 1.

İletişim



■ evet
■ hayır

Ders materyalleri



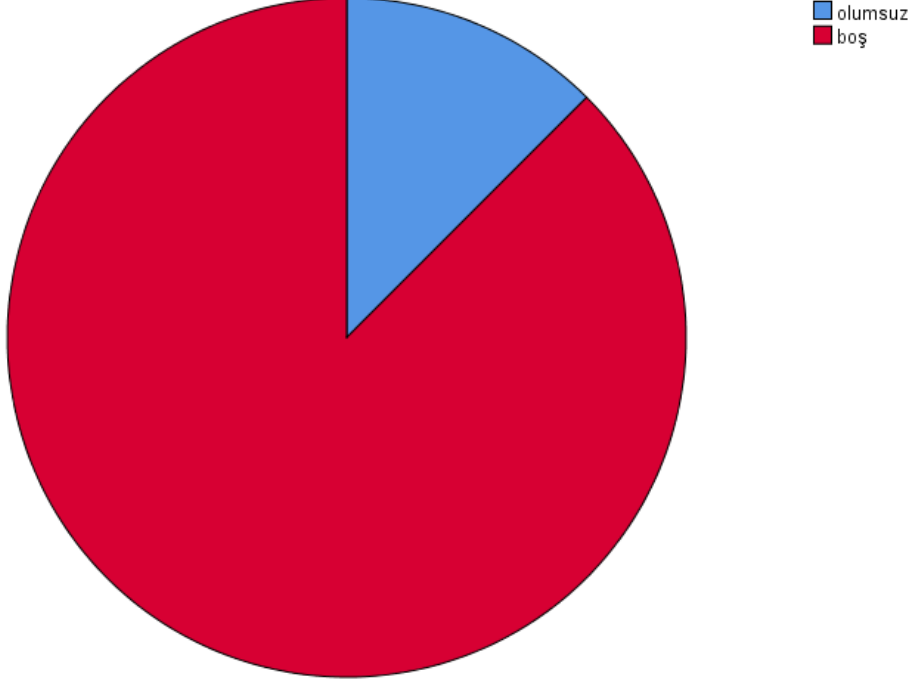
■ evet
■ hayır

Bu anketle ilgili görüş ve öneriniz var mı?

		Frequency	Percent	Valid Percent	Cumulative Percent
Valid	olumsuz	1	12,5	12,5	12,5
	boş	7	87,5	87,5	100,0

Total	8	100,0	100,0
-------	---	-------	-------

Bu anketle ilgili görüř ve öneriniz var mı?

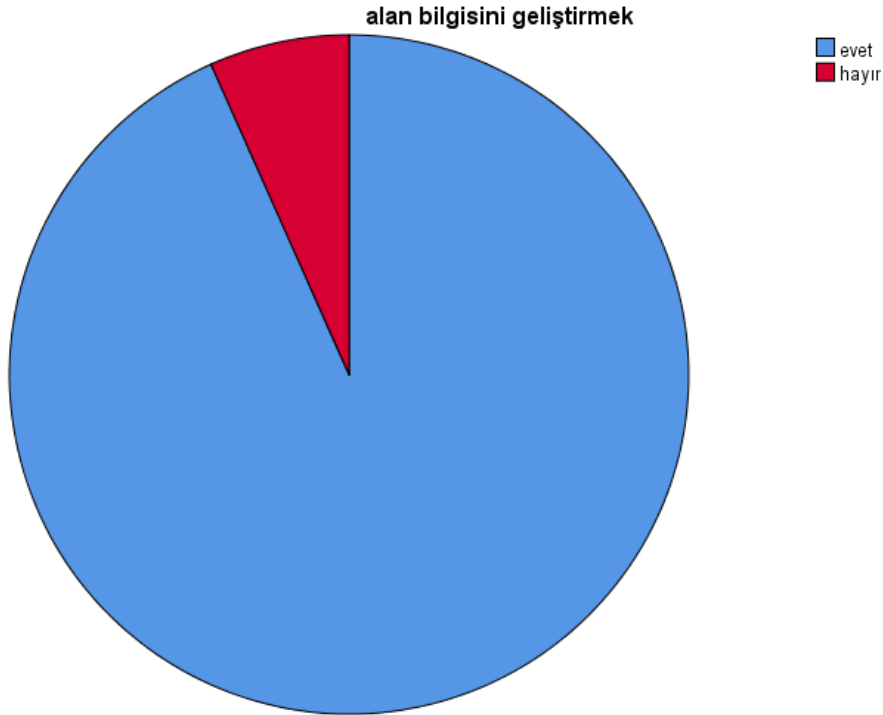


YMH2119 VERİ YAPILARI

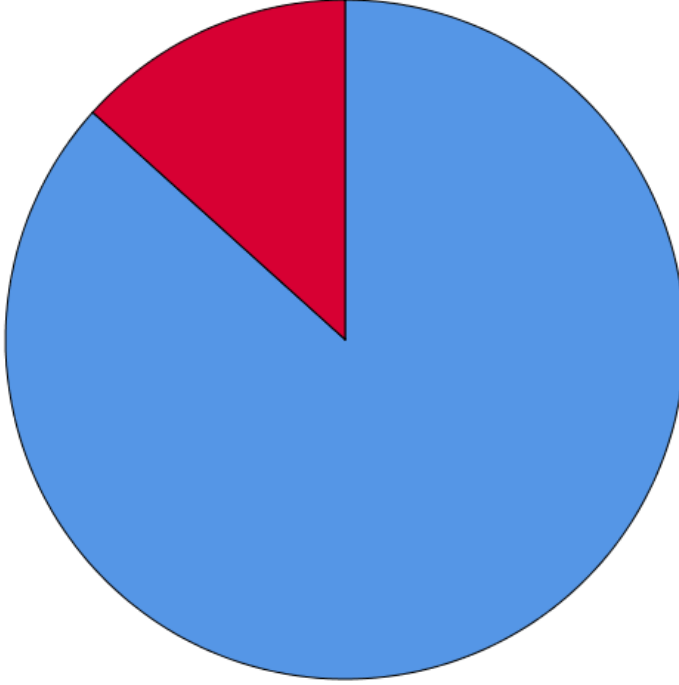
Bu dönem alacağınız derslerden beklentileriniz nelerdir?

		Responses		Percent of Cases
		N	Percent	
\$DBB_S1 ^a	alan bilgisini geliřtirmek	14	24,1%	93,3%
	uygulamalı beceriler kazanmak	13	22,4%	86,7%
	problem çözüme yeteneđimi arttırmak	7	12,1%	46,7%
	grup çalışması becerilerimi geliřtirmek	5	8,6%	33,3%
	iletiřim becerilerimi geliřtirmek	6	10,3%	40,0%
	mezuniyet sonrası kariyerime yönelik bilgi edinmek	13	22,4%	86,7%
	Total		58	100,0%

a. Dichotomy group tabulated at value 1.

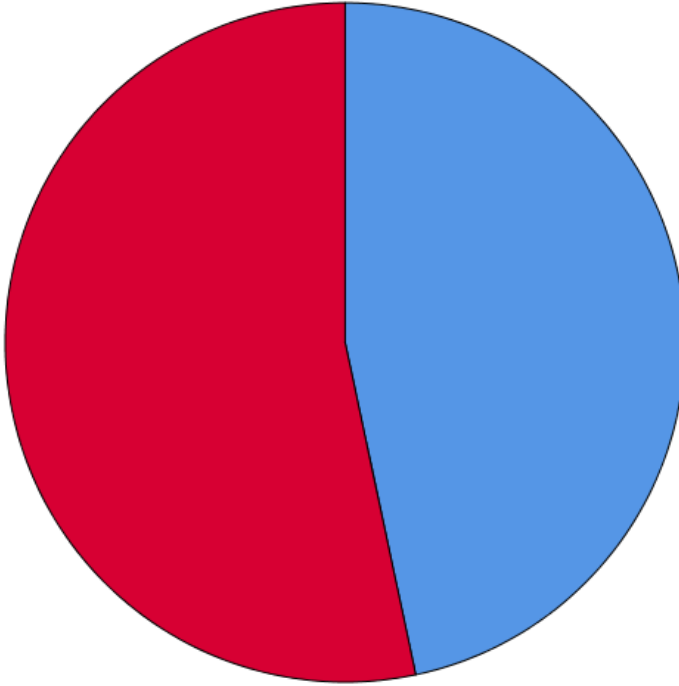


uygulamalı beceriler kazanmak



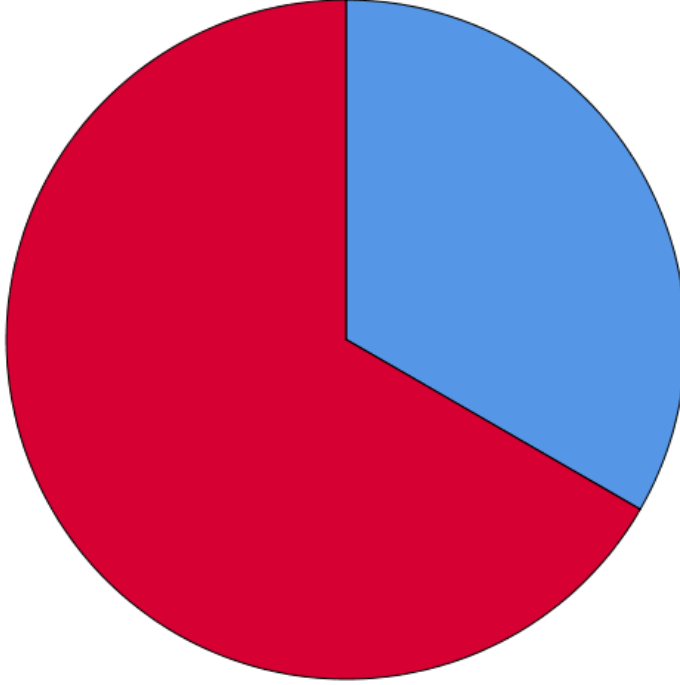
■ evet
■ hayır

problem çözme yeteneğimi arttırmak



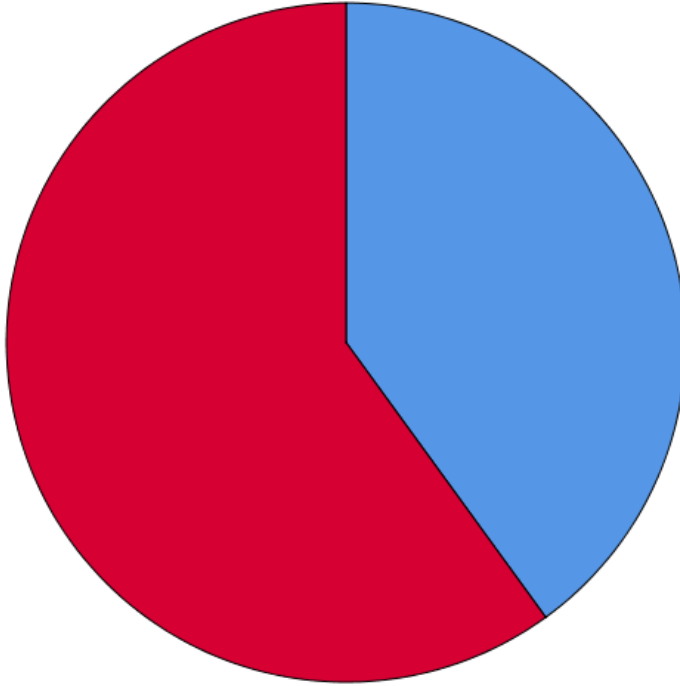
■ evet
■ hayır

grup çalışması becerilerimi geliřtirmek



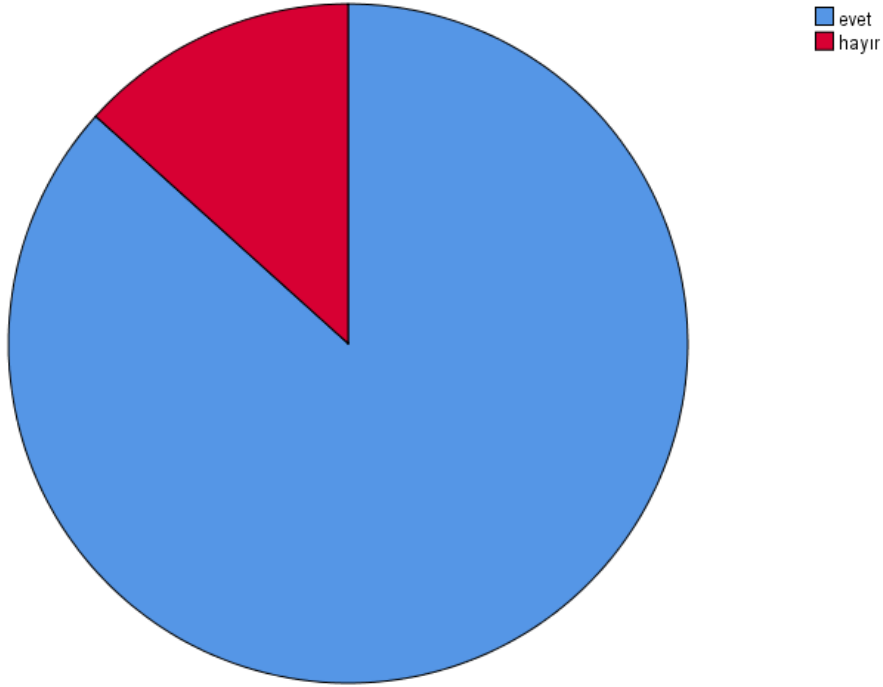
evet
hayır

iletiřim becerilerimi geliřtirmek



evet
hayır

mezuniyet sonrası kariyerime yönelik bilgi edinmek

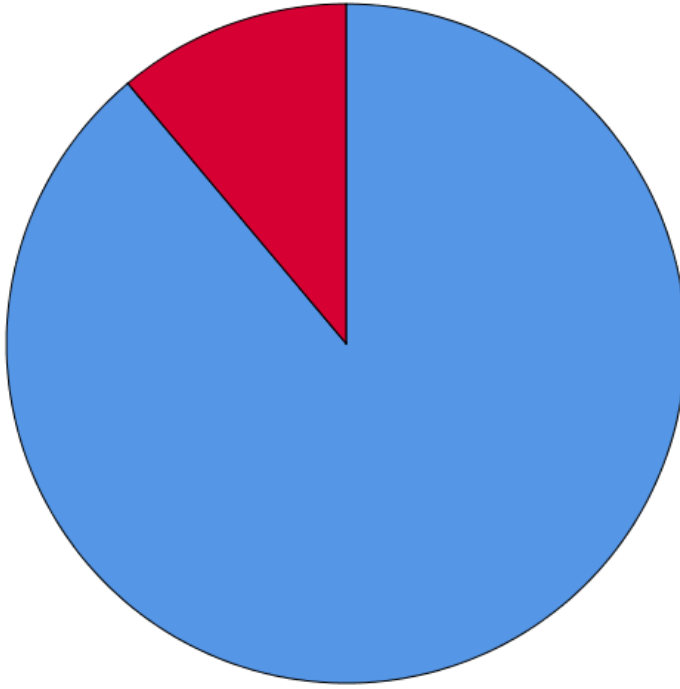


Derslerin içerik ve uygulamalarıyla ilgili beklentileriniz nelerdir?

		Responses		Percent of Cases
		N	Percent	
\$DBB_s2 ^a	Teorik Bilgi Edinimi	8	34,8%	88,9%
	Uygulama ve Pratik	7	30,4%	77,8%
	Etkili Öğretim Yöntemleri	4	17,4%	44,4%
	İdeal İçerik Yoğunluğu	3	13,0%	33,3%
	Mesleki/Kariyer Katkısı	1	4,3%	11,1%
Total		23	100,0%	255,6%

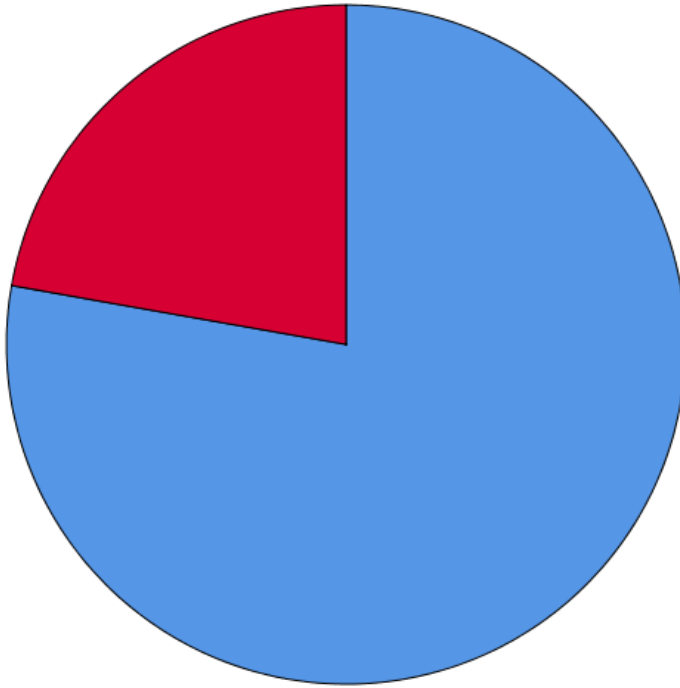
a. Dichotomy group tabulated at value 1.

Teorik Bilgi Edinimi



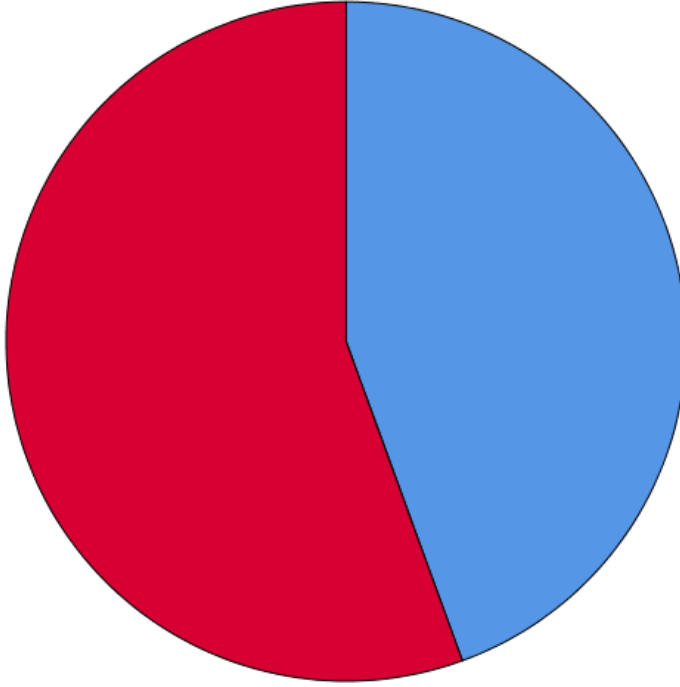
■ evet
■ hayır

Uygulama ve Pratik



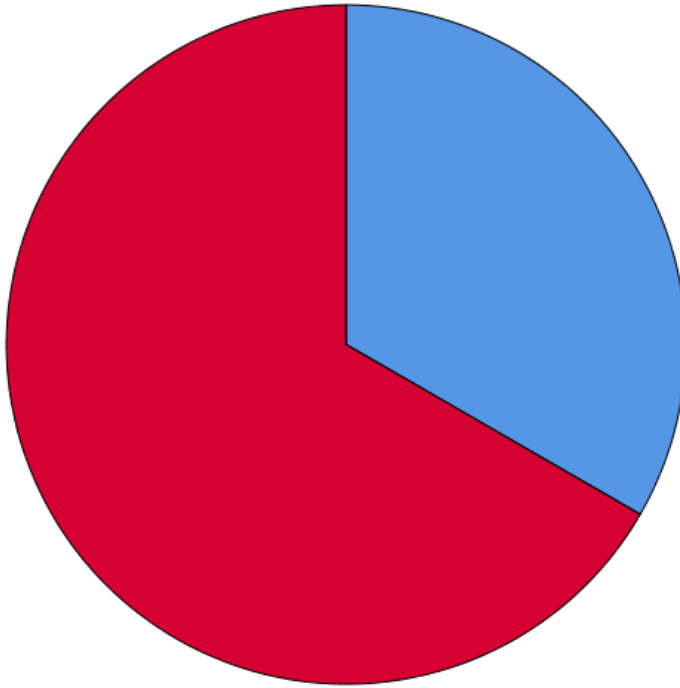
■ evet
■ hayır

Etkili Öğretim Yöntemleri



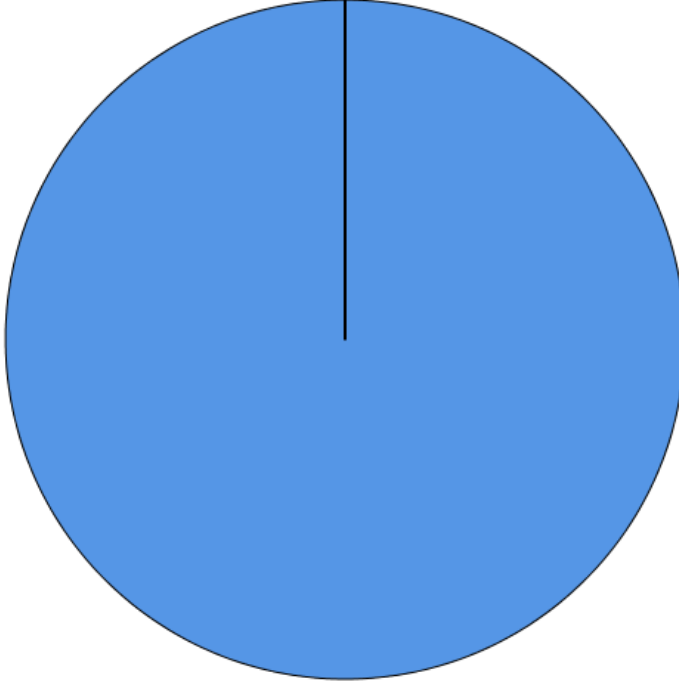
■ evet
■ hayır

İdeal İçerik Yoğunluğu



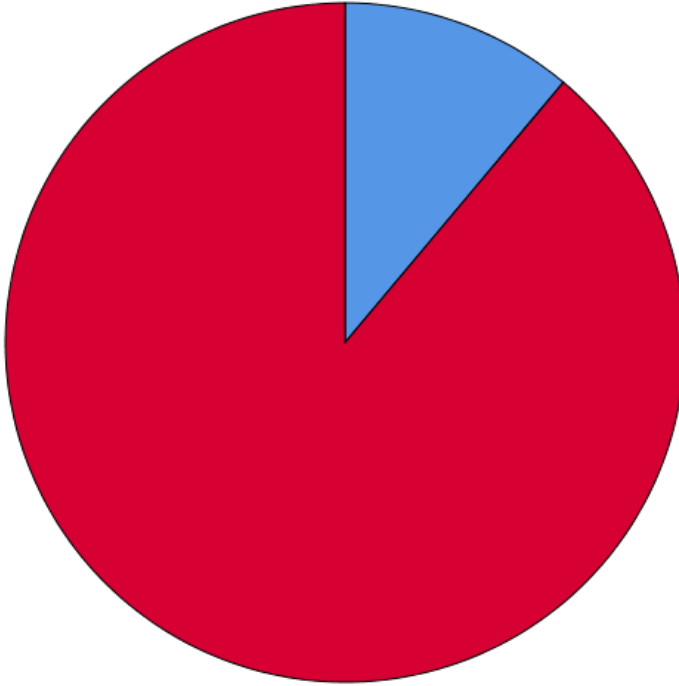
■ evet
■ hayır

Sınav ve Değerlendirme Sistemi



■ hayır

Mesleki/Kariyer Katkısı

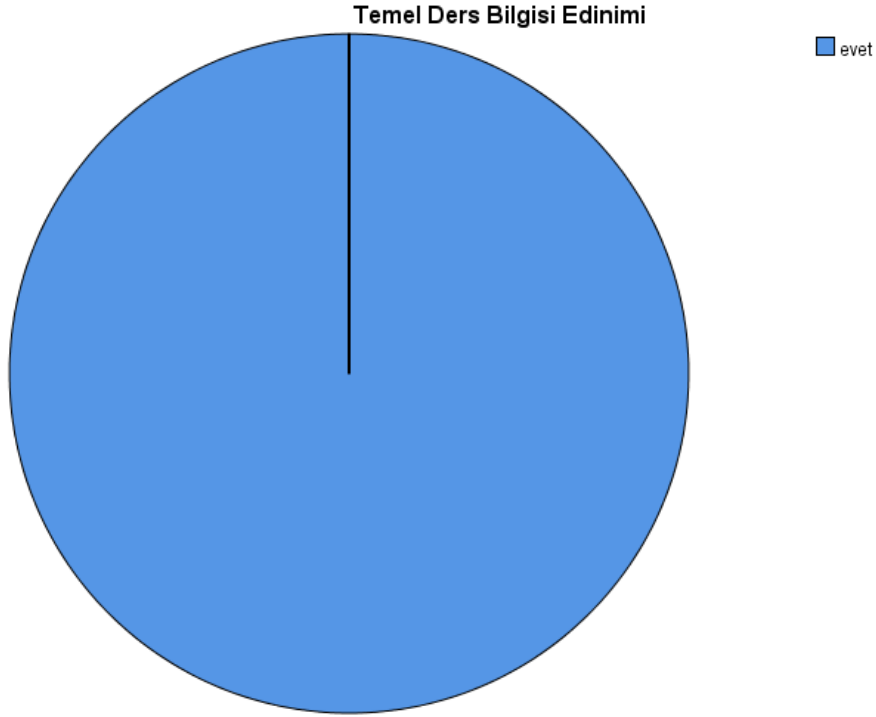


■ evet
■ hayır

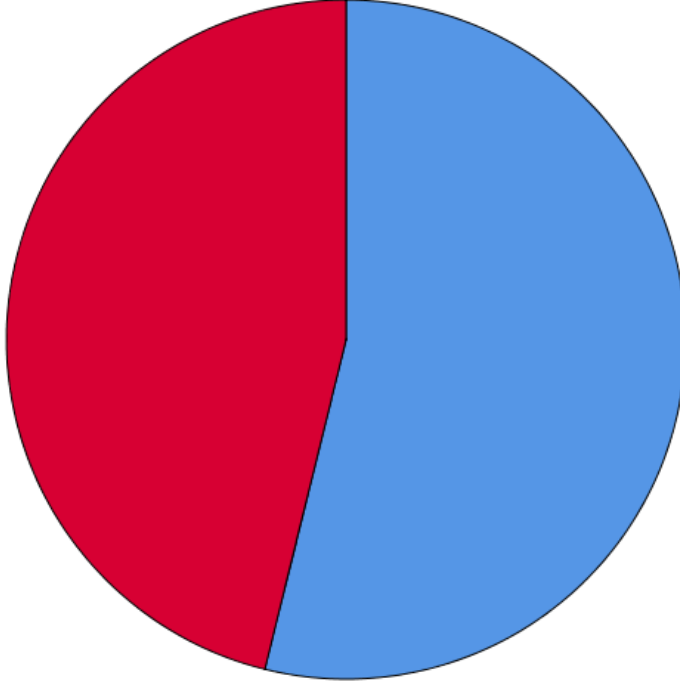
Dönem sonunda hangi becerilere veya bilgilere sahip olmayı hedefliyorsunuz?

		Responses		Percent of Cases
		N	Percent	
\$DBB_S3 ^a	Temel Ders Bilgisi Edinimi	13	40,6%	100,0%
	Uygulama Becerisi Geliştirme	7	21,9%	53,8%
	Analitik ve Sorgulayıcı Düşünme	3	9,4%	23,1%
	İletişim ve Ekip Çalışması	2	6,3%	15,4%
	Mesleki Gelişim ve İlerleme	6	18,8%	46,2%
	Yaratıcılık ve Yeni Bakış Açısı	1	3,1%	7,7%
	Total	32	100,0%	246,2%

a. Dichotomy group tabulated at value 1.

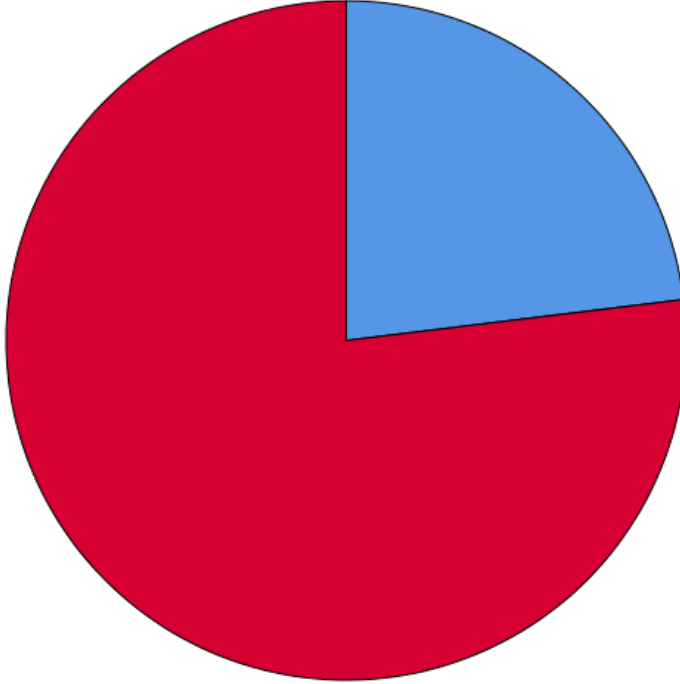


Uygulama Becerisi Geliştirme



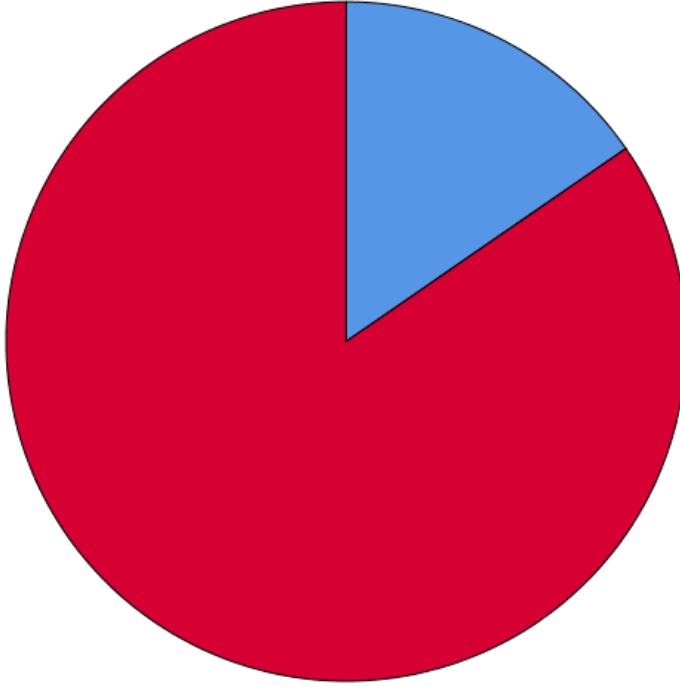
■ evet
■ hayır

Analitik ve Sorgulayıcı Düşünme



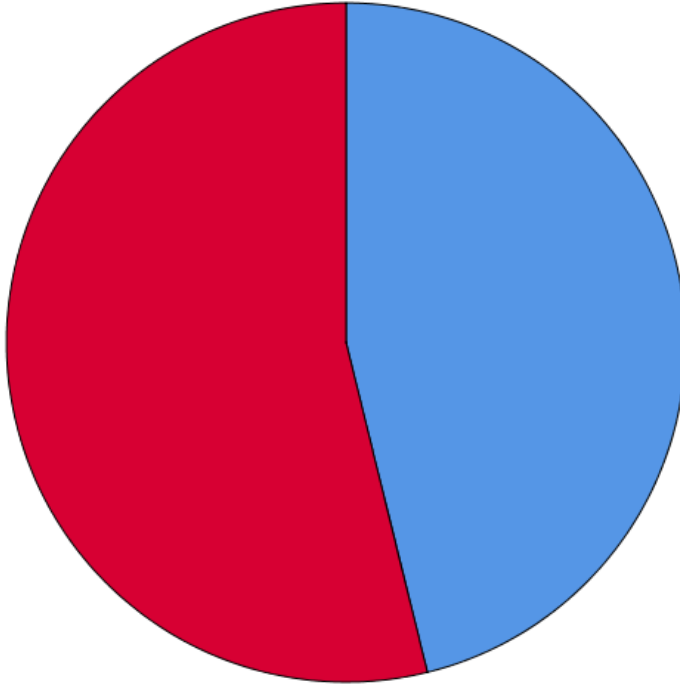
■ evet
■ hayır

İletişim ve Ekip Çalışması



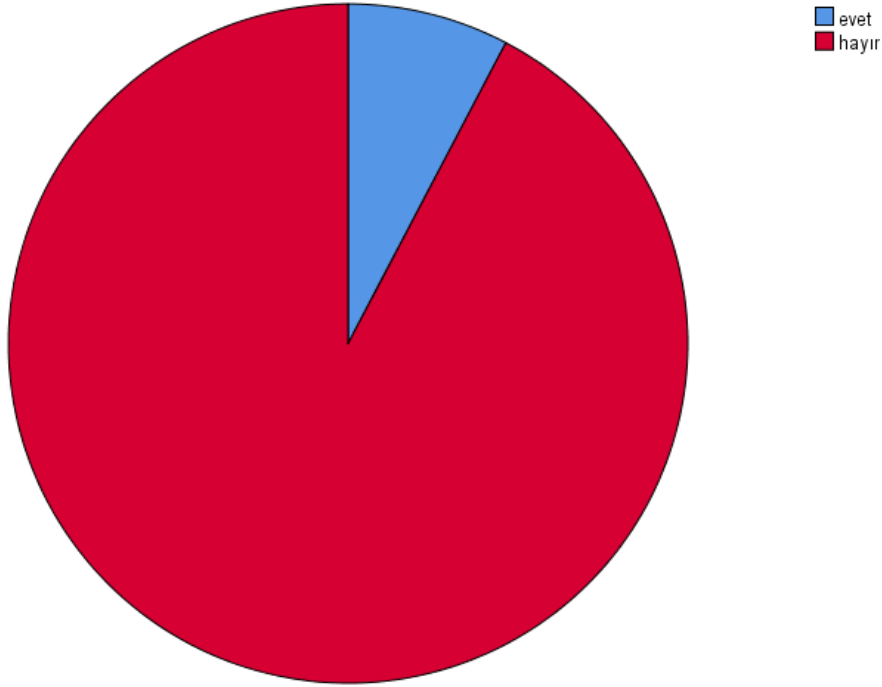
evet
hayır

Mesleki Gelişim ve İlerleme



evet
hayır

Yaratıcılık ve Yeni Bakış Açısı

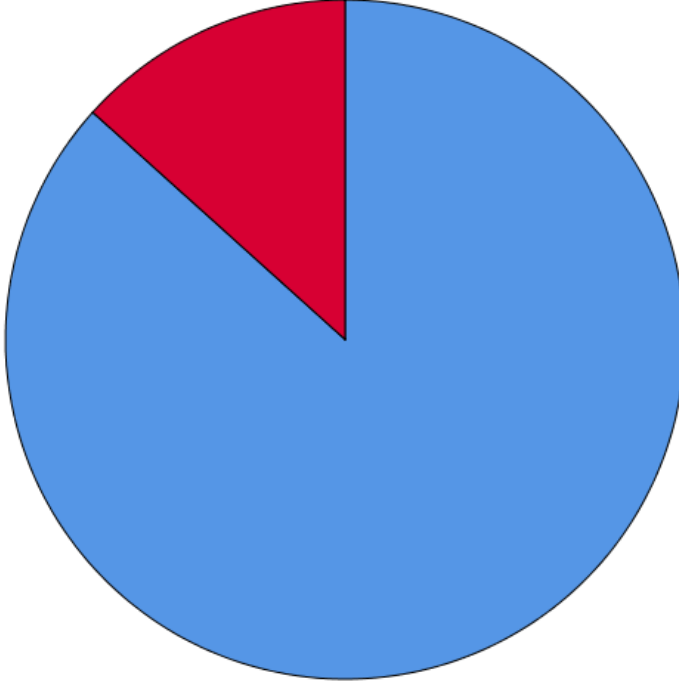


Ders hocalarınızdan beklentileriniz nelerdir?

		Responses		Percent of Cases
		N	Percent	
\$DBB_S4 ^a	teorik konuları anlaşılır şekilde anlatması	13	27,7%	86,7%
	uygulamalı derslerde yönlendirme yapması	12	25,5%	80,0%
	güncel örneklerle konuyu zenginleştirilmesi	11	23,4%	73,3%
	sorularımıza hızlı dönüş yapması	5	10,6%	33,3%
	sorularımıza etkili dönüş yapması	6	12,8%	40,0%
Total		47	100,0%	313,3%

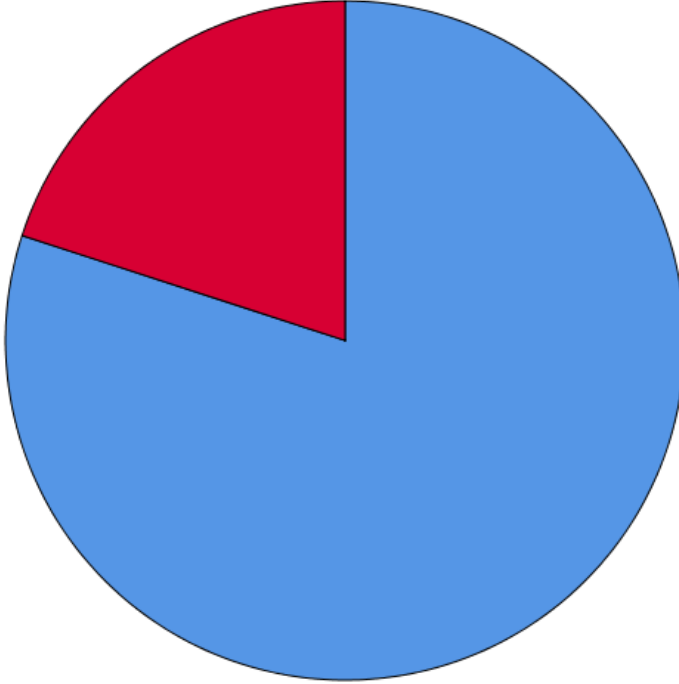
a. Dichotomy group tabulated at value 1.

teorik konuları anlaşılır şekilde anlatması



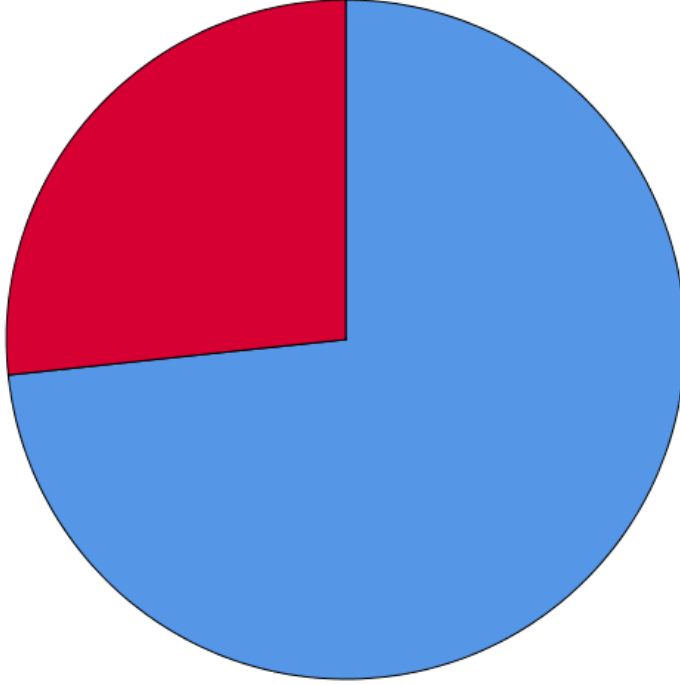
■ evet
■ hayır

uygulamalı derslerde yönlendirme yapması



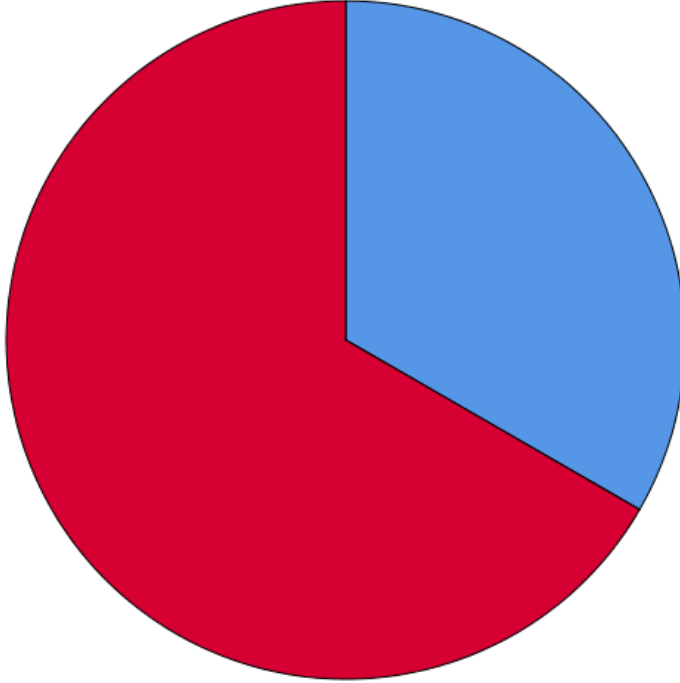
■ evet
■ hayır

güncel örneklerele konuyu zenginleřtirmesi



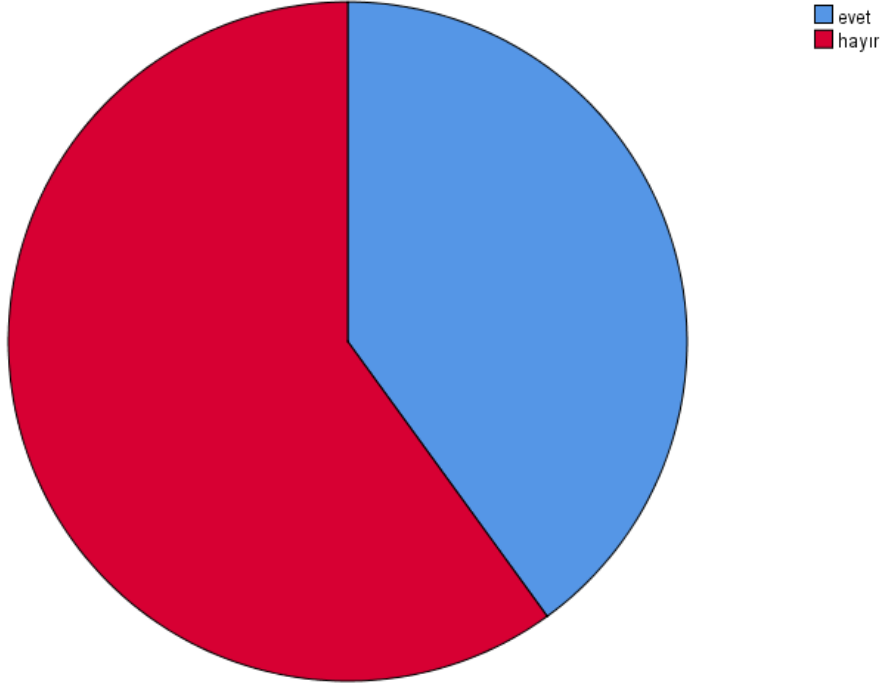
evet
hayır

sorularımıza hızlı dönüş yapması



evet
hayır

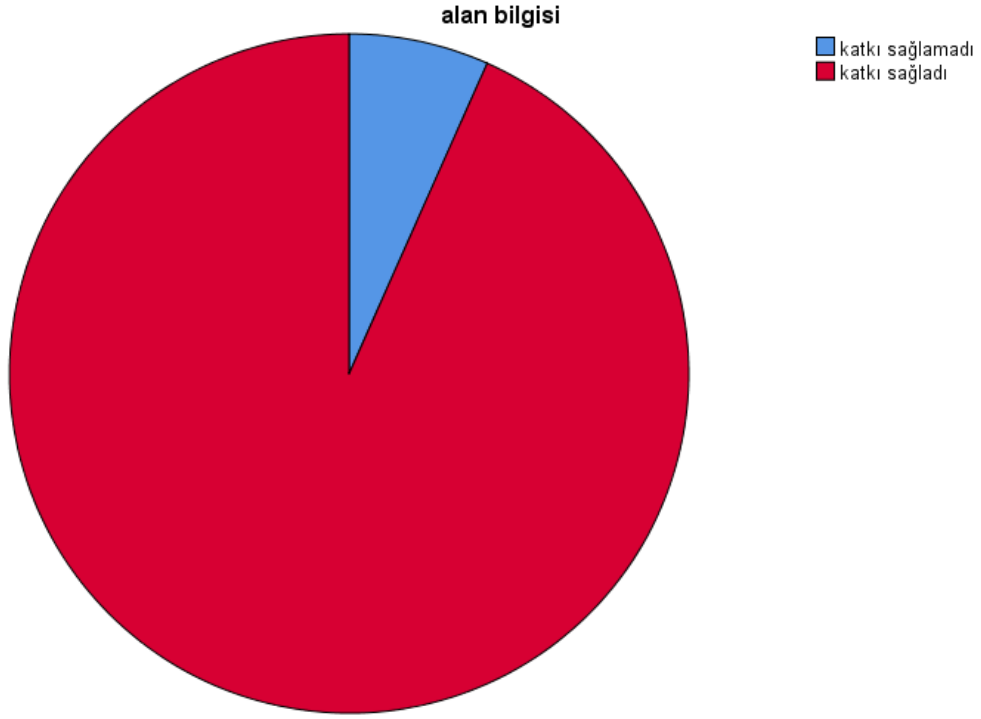
sorularımıza etkili dönüş yapması



Bu dönem derslerin aşağıdaki alanlarda siz katkısını nasıl değerlendirirsiniz?

alan bilgisi

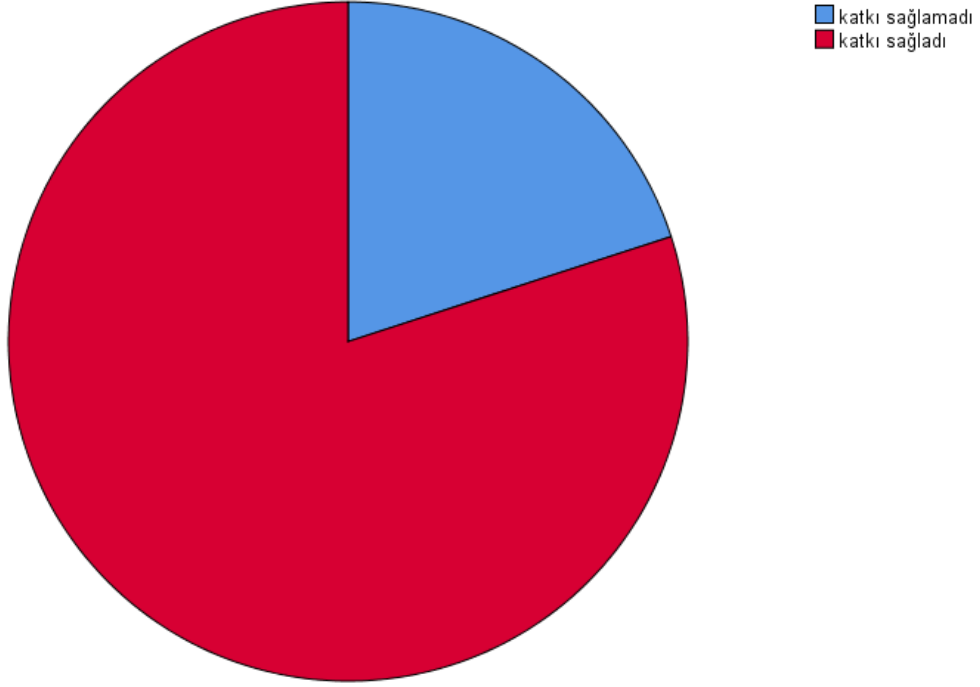
		Frequency	Percent	Valid Percent	Cumulative Percent
Valid	katkı sağlamadı	1	6,7	6,7	6,7
	katkı sağladı	14	93,3	93,3	100,0
	Total	15	100,0	100,0	



uygulamalı beceriler

		Frequency	Percent	Valid Percent	Cumulative Percent
Valid	katkı sağlamadı	3	20,0	20,0	20,0
	katkı sağladı	12	80,0	80,0	100,0
	Total	15	100,0	100,0	

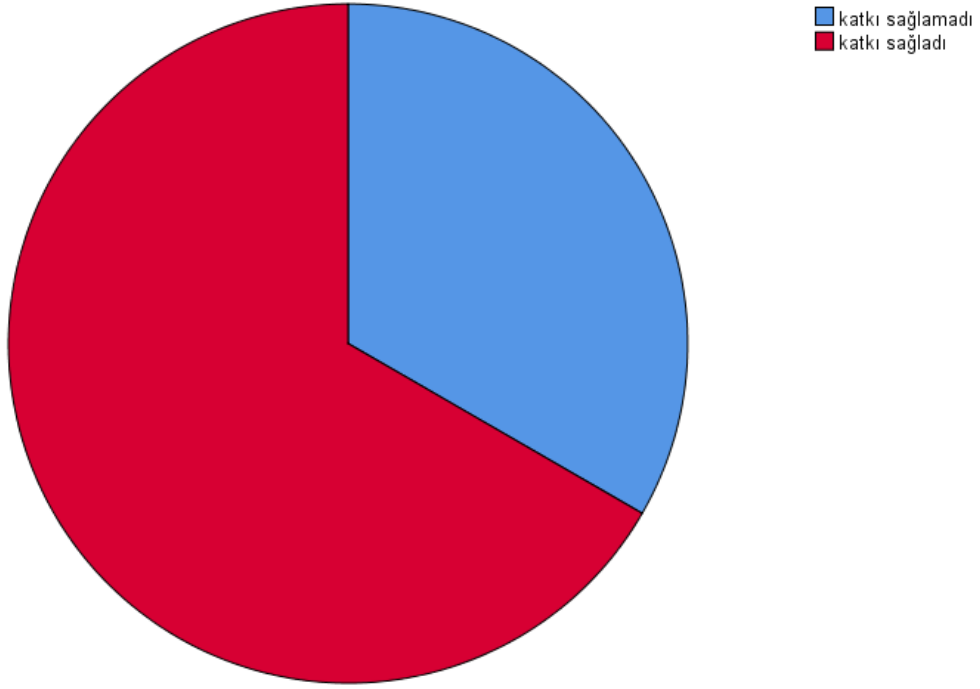
uygulamalı beceriler



eleştirel düşünce

		Frequency	Percent	Valid Percent	Cumulative Percent
Valid	katkı sağlamadı	5	33,3	33,3	33,3
	katkı sağladı	10	66,7	66,7	100,0
	Total	15	100,0	100,0	

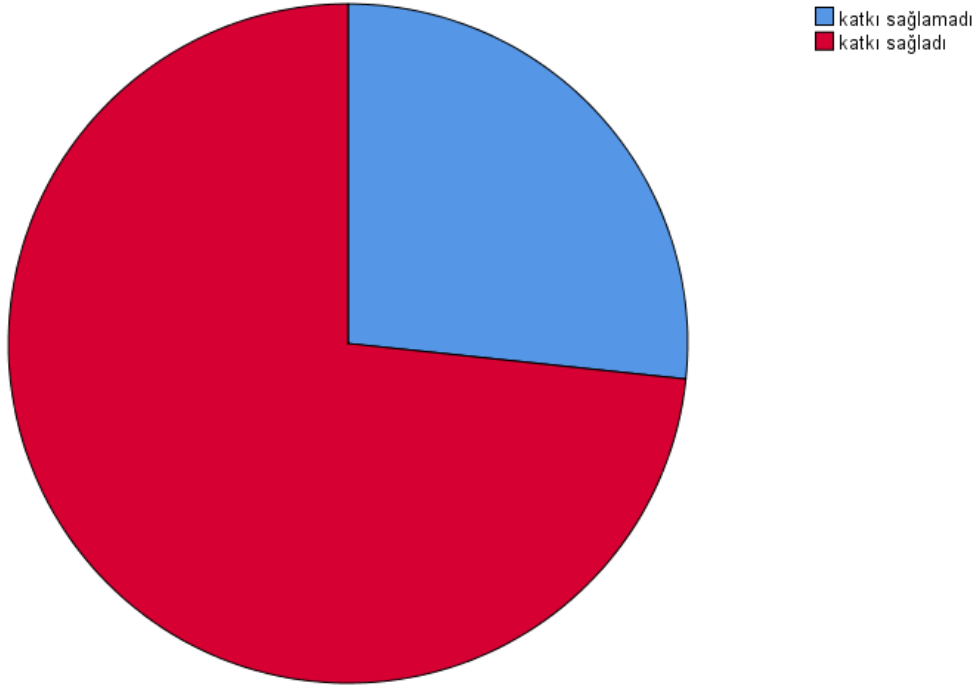
eleştirel düşünce



problem çözme

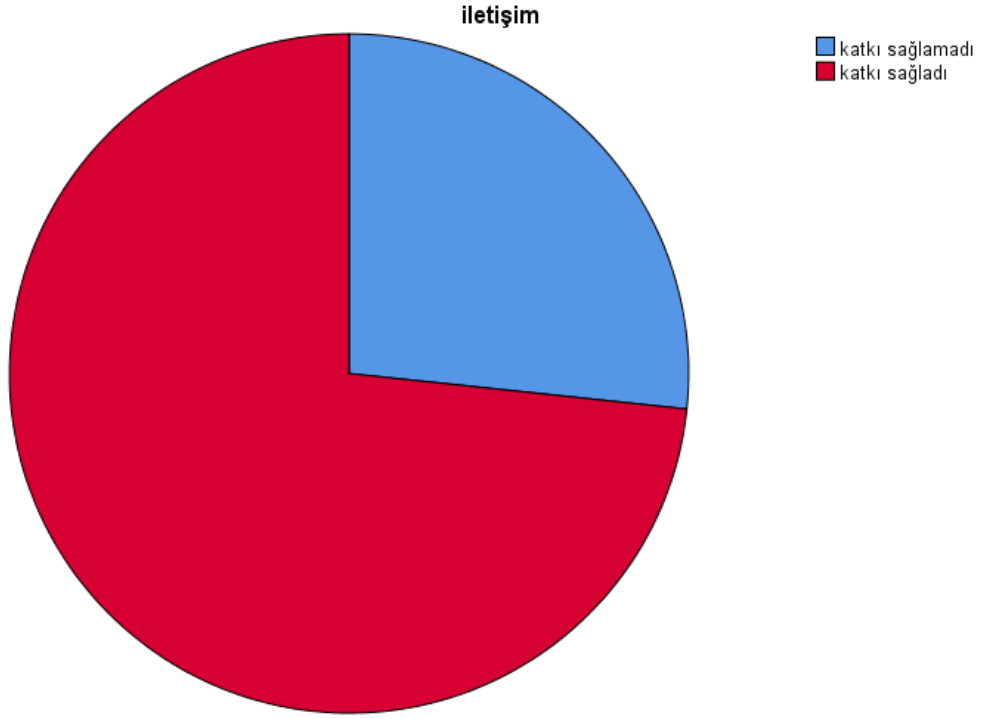
		Frequency	Percent	Valid Percent	Cumulative Percent
Valid	katkı sağlamadı	4	26,7	26,7	26,7
	katkı sağladı	11	73,3	73,3	100,0
	Total	15	100,0	100,0	

problem çözüme



iletişim

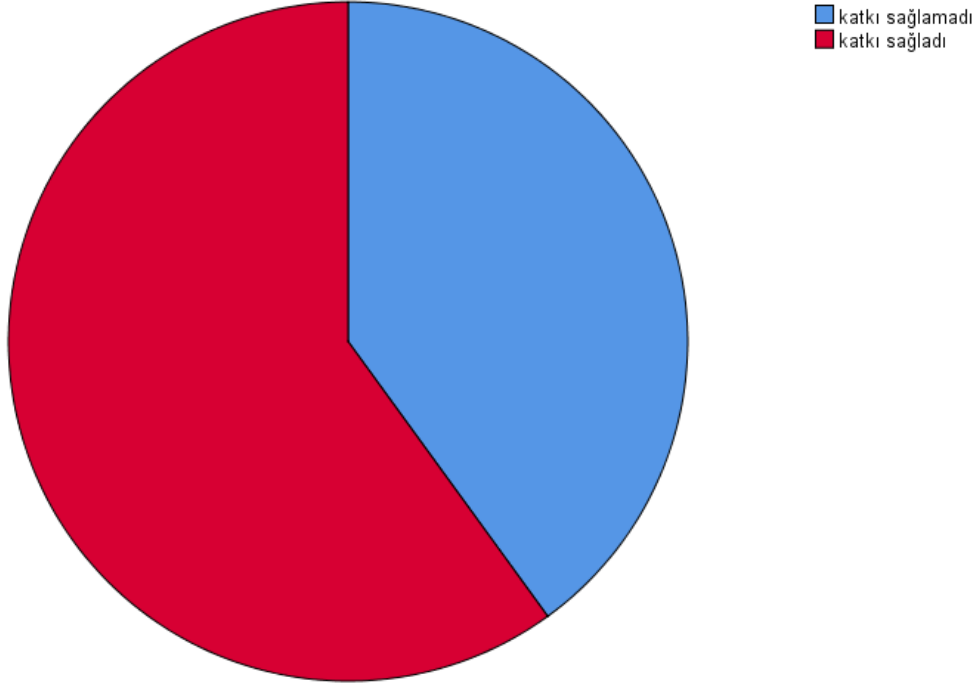
		Frequency	Percent	Valid Percent	Cumulative Percent
Valid	katkı sağlamadı	4	26,7	26,7	26,7
	katkı sağladı	11	73,3	73,3	100,0
Total		15	100,0	100,0	



grup alıřması

		Frequency	Percent	Valid Percent	Cumulative Percent
Valid	katkı saęlamadı	6	40,0	40,0	40,0
	katkı saęladı	9	60,0	60,0	100,0
Total		15	100,0	100,0	

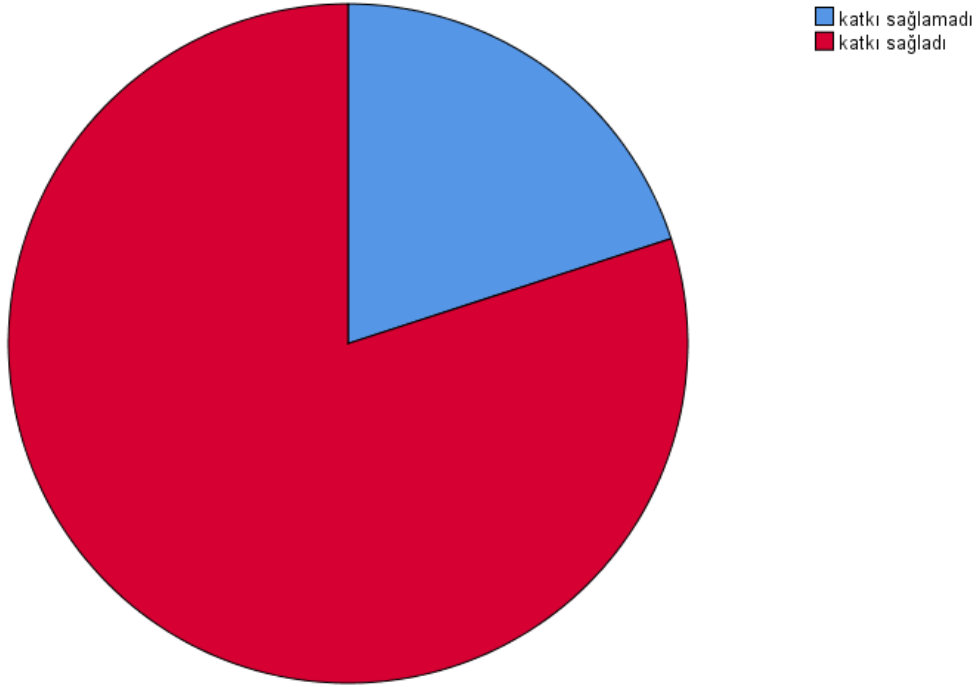
grup çalışması



kariyer planlamasına destek

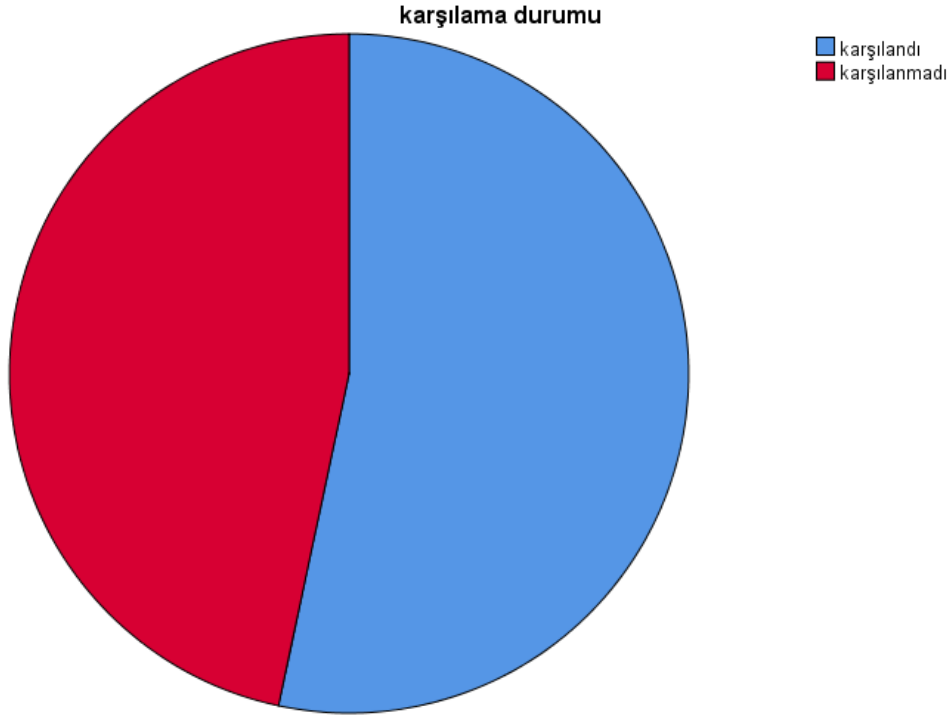
		Frequency	Percent	Valid Percent	Cumulative Percent
Valid	katkı sağlamadı	3	20,0	20,0	20,0
	katkı sağladı	12	80,0	80,0	100,0
	Total	15	100,0	100,0	

kariyer planlamasına destek



karşılama durumu

		Frequency	Percent	Valid Percent	Cumulative Percent
Valid	karşılıandı	8	53,3	53,3	53,3
	karşılanmadı	7	46,7	46,7	100,0
Total		15	100,0	100,0	

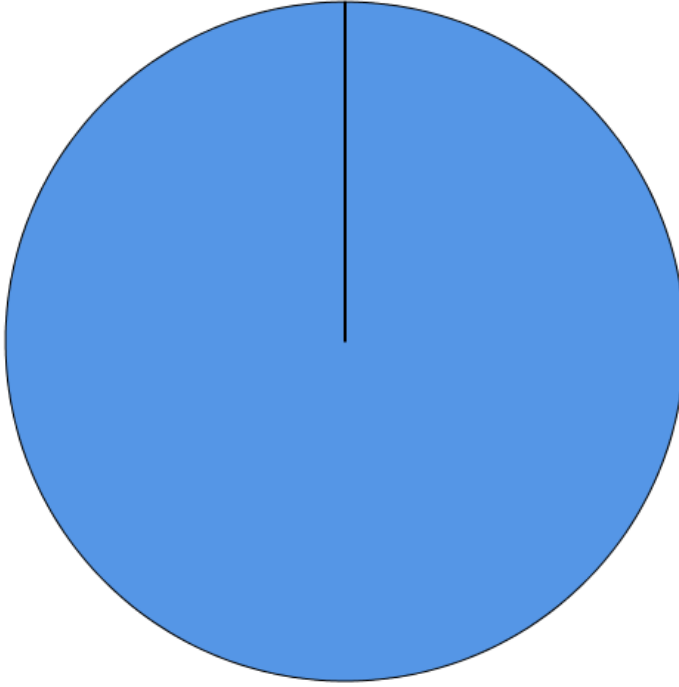


Dönem boyunca kazandığınız en önemli bilgi veya beceri nedir?

Bilgi veya beceri		Responses		Percent of Cases
		N	Percent	
Bilgi veya beceri	Teorik Bilgi Edinimi	5	45,5%	100,0%
	Uygulama ve Pratik Beceriler	3	27,3%	60,0%
	Teknik yeterlilik	1	9,1%	20,0%
	Mesleki ve Kariyer Katkısı	2	18,2%	40,0%
Total		11	100,0%	220,0%

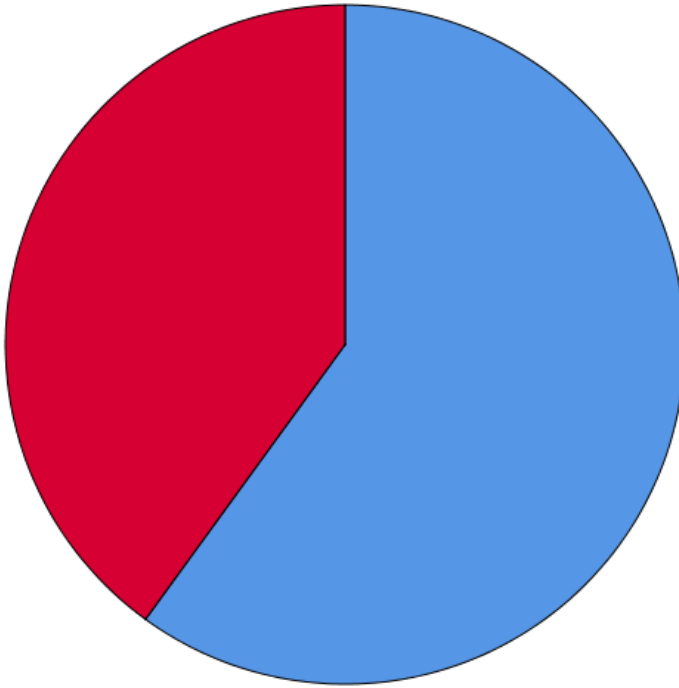
a. Dichotomy group tabulated at value 1.

Teorik Bilgi Edinimi



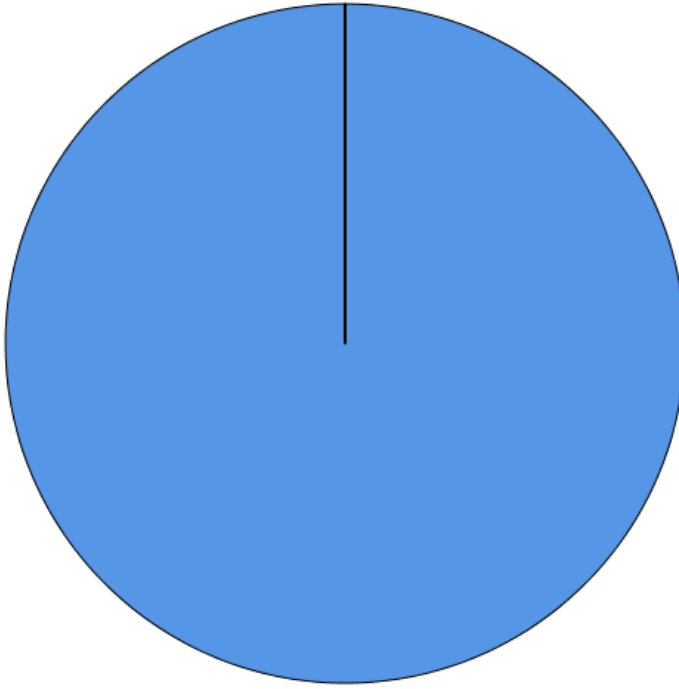
■ evet

Uygulama ve Pratik Beceriler



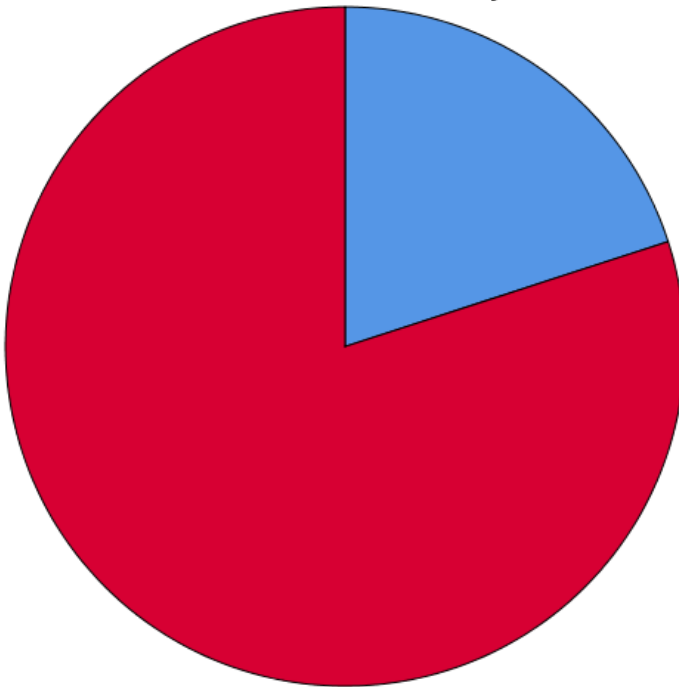
■ evet
■ hayır

Analitik Beceri



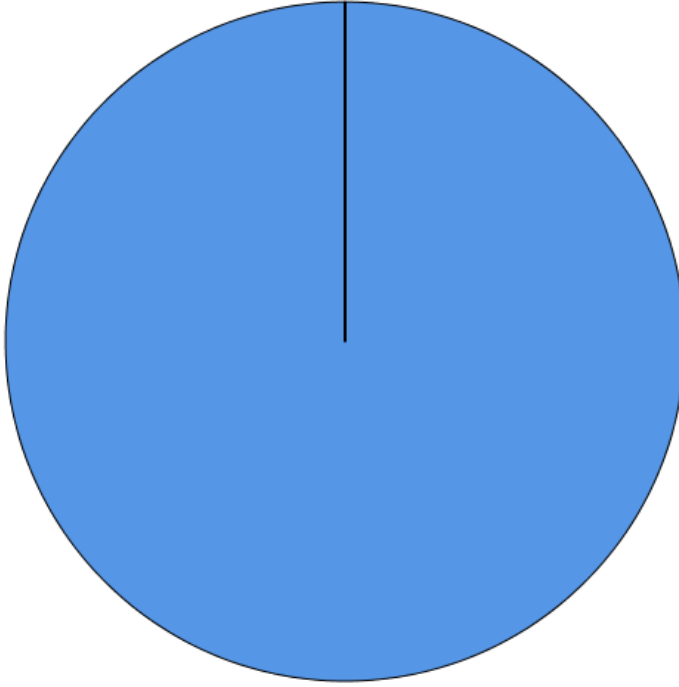
■ hayır

Teknik yeterlilik



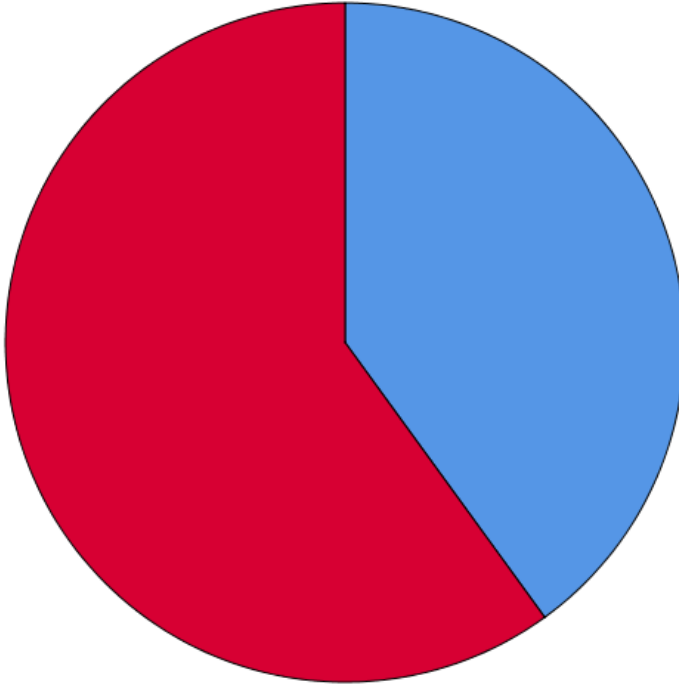
■ evet
■ hayır

İletişim ve İşbirliği



■ hayır

Mesleki ve Kariyer Katkısı

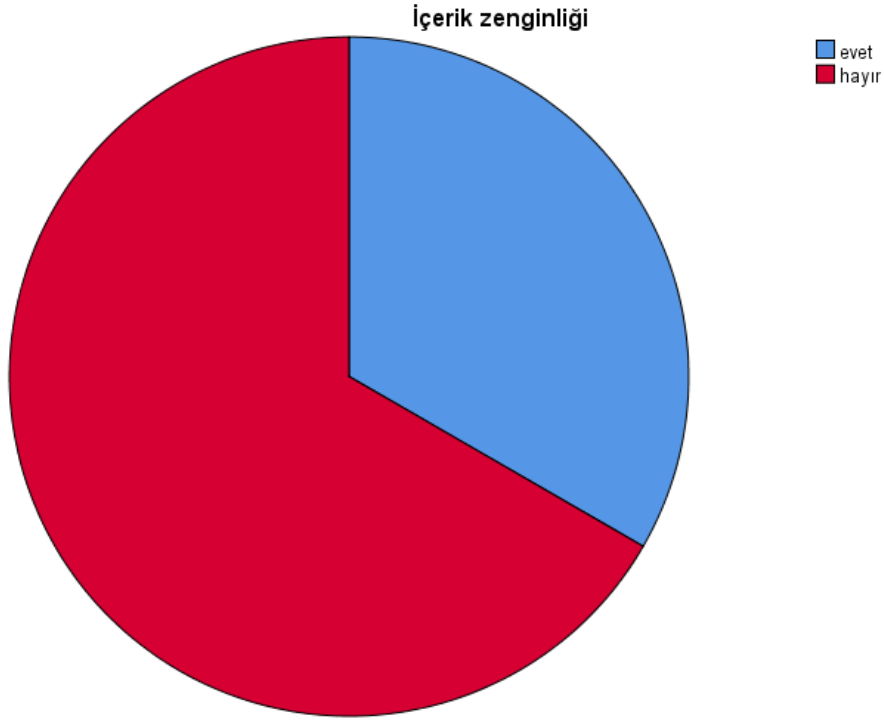


■ evet
■ hayır

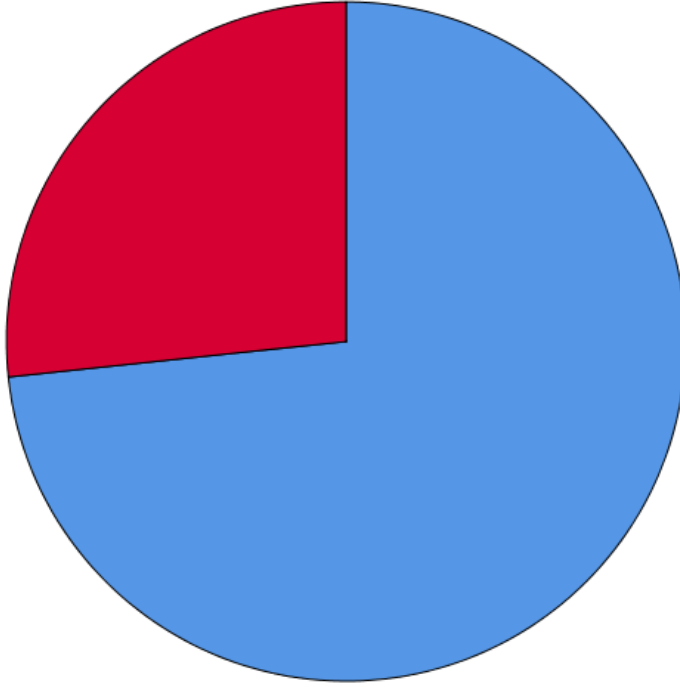
Derslerde hani alanların daha iyi olmasını isterdiniz?

		Responses		Percent of Cases
		N	Percent	
\$DSK_S4 ^a	İçerik zenginliği	5	18,5%	35,7%
	Uygulama çalışmaları	11	40,7%	78,6%
	Ders materyalleri	6	22,2%	42,9%
	Ölçme ve değerlendirme	5	18,5%	35,7%
Total		27	100,0%	192,9%

a. Dichotomy group tabulated at value 1.

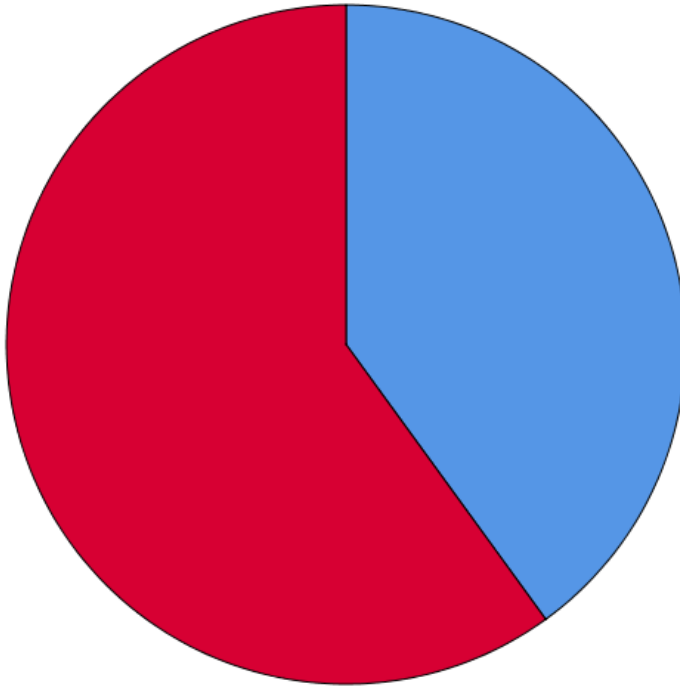


Uygulama alıřmaları

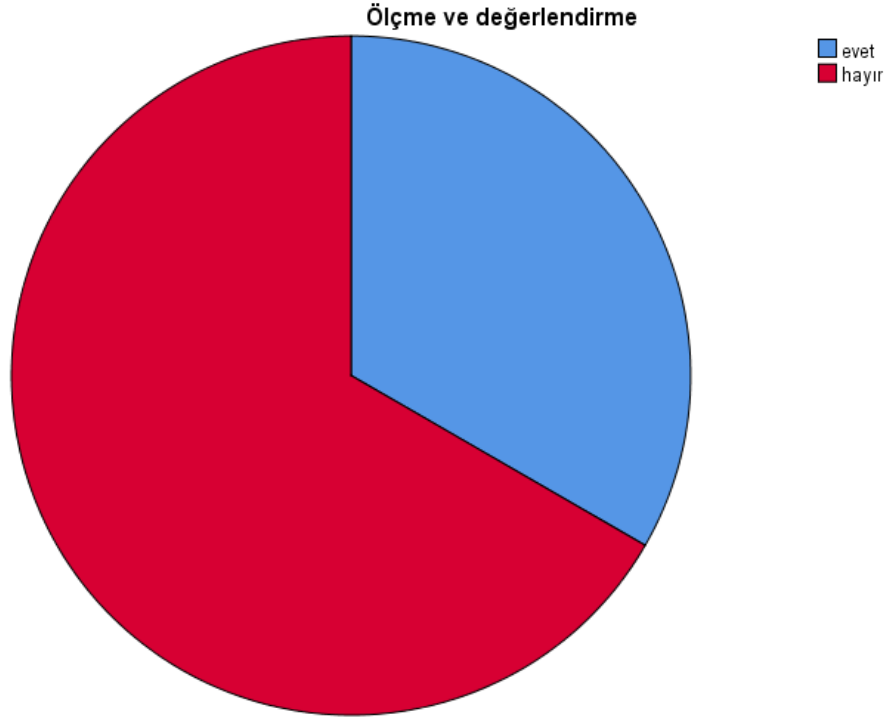


■ evet
■ hayır

Ders materyalleri

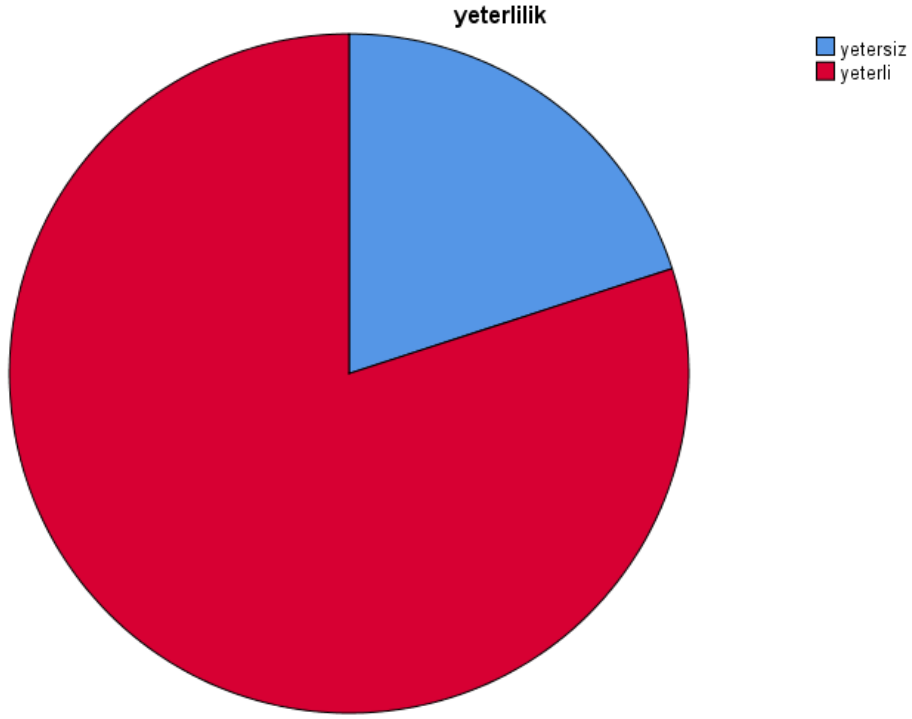


■ evet
■ hayır



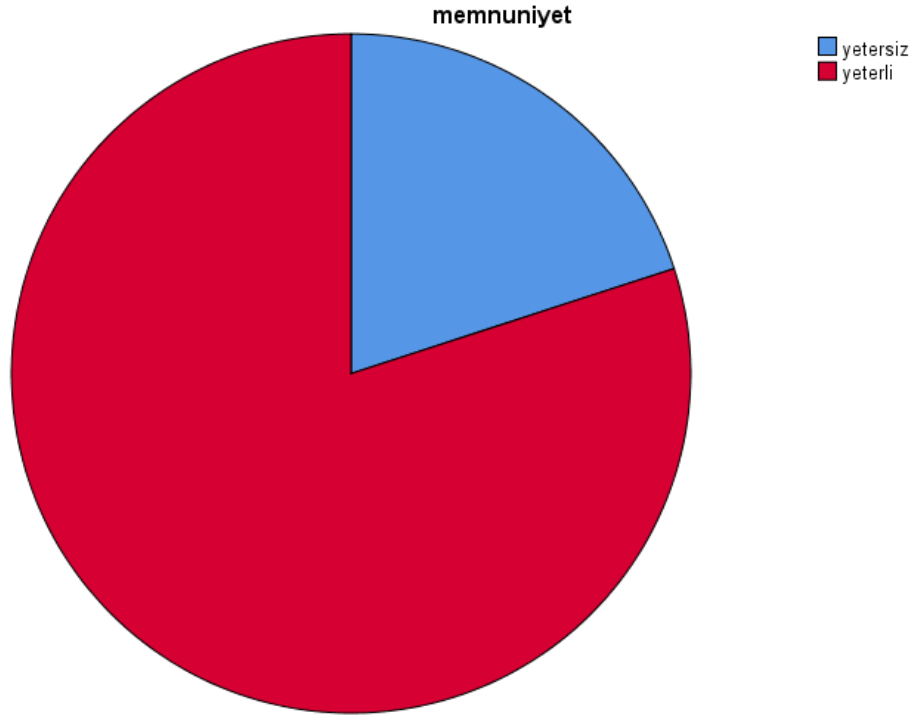
Dönem boyunca ders hocanızın performansını genel olarak nasıl değerlendirirsiniz?

		Frequency	Percent	Valid Percent	Cumulative Percent
Valid	yetersiz	3	20,0	20,0	20,0
	yeterli	12	80,0	80,0	100,0
	Total	15	100,0	100,0	



Bu dönemle ilgili genel memnuniyet düzeyiniz nedir?

		Frequency	Percent	Valid Percent	Cumulative Percent
Valid	yetersiz	3	20,0	20,0	20,0
	yeterli	12	80,0	80,0	100,0
Total		15	100,0	100,0	

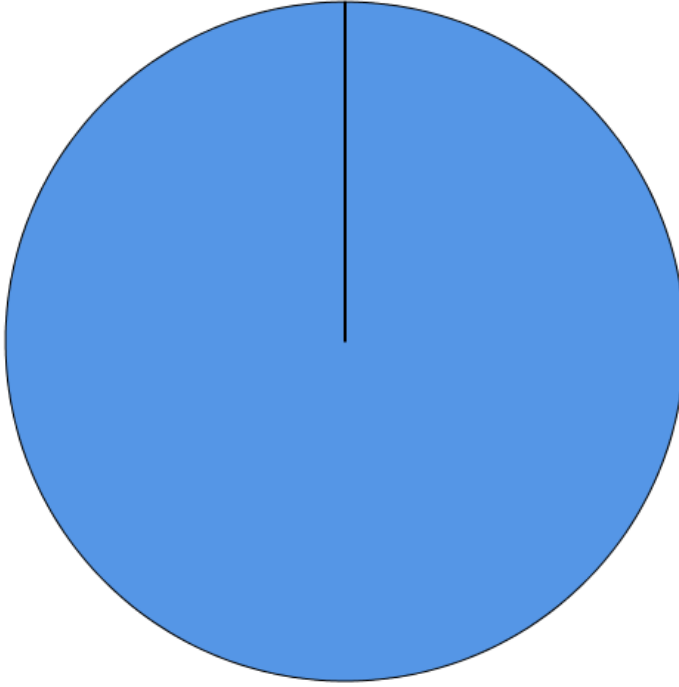


Gelecek dönem için önerileriniz nelerdir?

		Responses		Percent of Cases
		N	Percent	
\$GGB_S2 ^a	Fiziki koşullar	1	8,3%	11,1%
	İletişim	4	33,3%	44,4%
	Ders materyalleri	7	58,3%	77,8%
Total		12	100,0%	133,3%

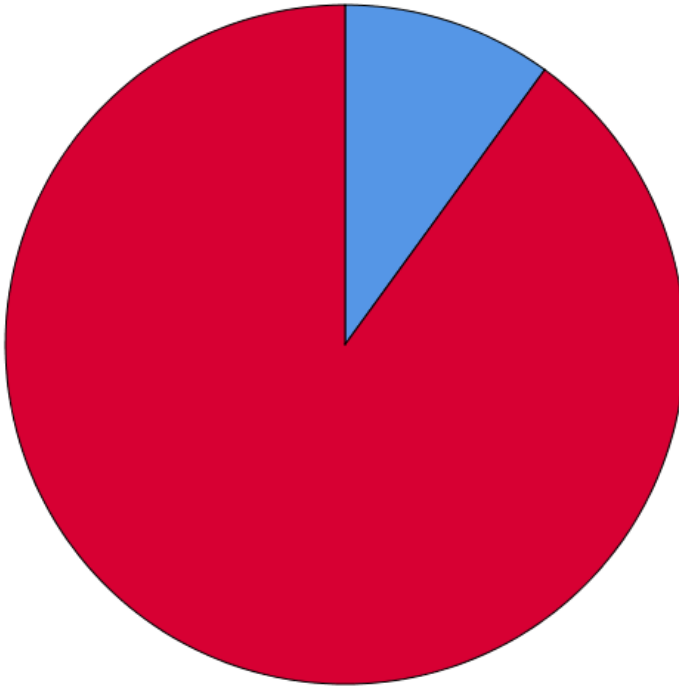
a. Dichotomy group tabulated at value 1.

Ders programı



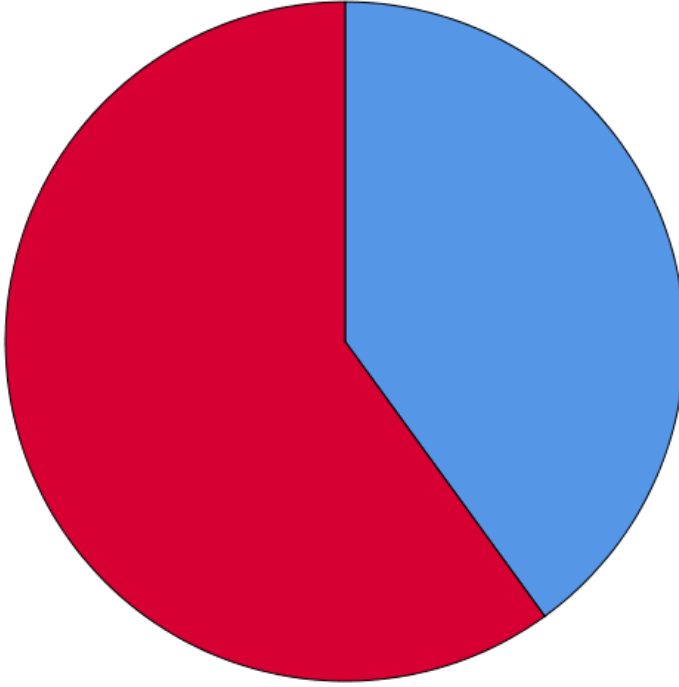
■ hayır

Fiziki koşullar



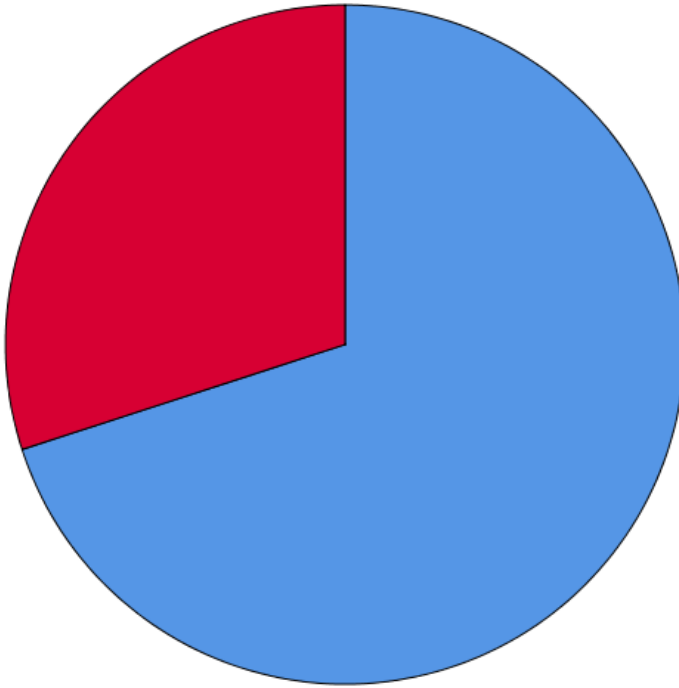
■ evet
■ hayır

İletişim



■ evet
■ hayır

Ders materyalleri



■ evet
■ hayır

Bu anketle ilgili görüř ve öneriniz var mı?

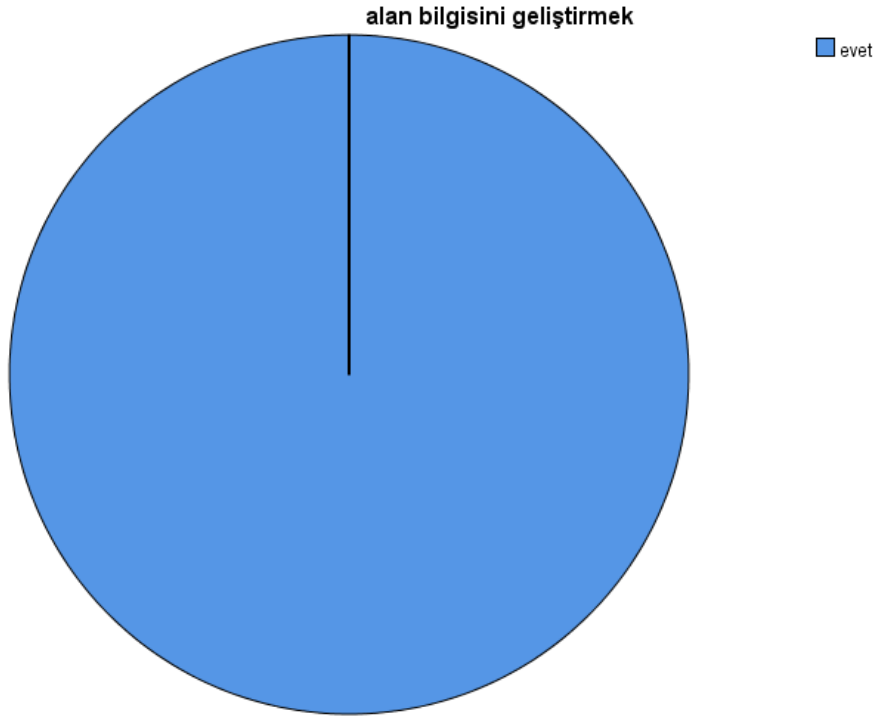
		Frequency	Percent	Valid Percent	Cumulative Percent
Valid	boř	15	100,0	100,0	100,0

İST2105 MATEMATİKSEL İSTATİSTİK

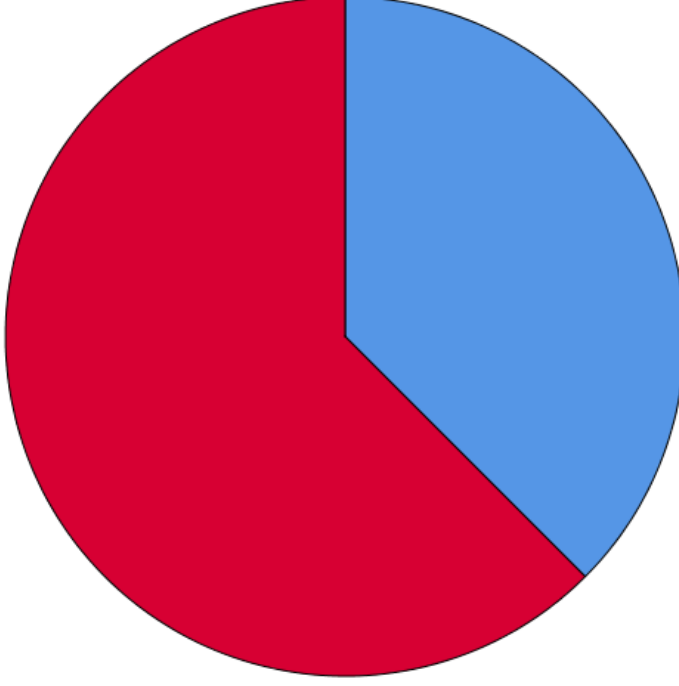
Bu dönem alacağınız derslerden beklentileriniz nelerdir?

		Responses		Percent of Cases
		N	Percent	
beklenti	alan bilgisini geliřtirmek	16	23,2%	100,0%
	uygulamalı beceriler kazanmak	6	8,7%	37,5%
	problem çözüme yeteneđimi arttırmak	16	23,2%	100,0%
	grup çalıřması becerilerimi geliřtirmek	3	4,3%	18,8%
	iletiřim becerilerimi geliřtirmek	4	5,8%	25,0%
	mezuniyet sonrası kariyerime yönelik bilgi edinmek	11	15,9%	68,8%
	Teorik Bilgi Edinimi	13	18,8%	81,3%
	Total	69	100,0%	431,3%

a. Dichotomy group tabulated at value 1.

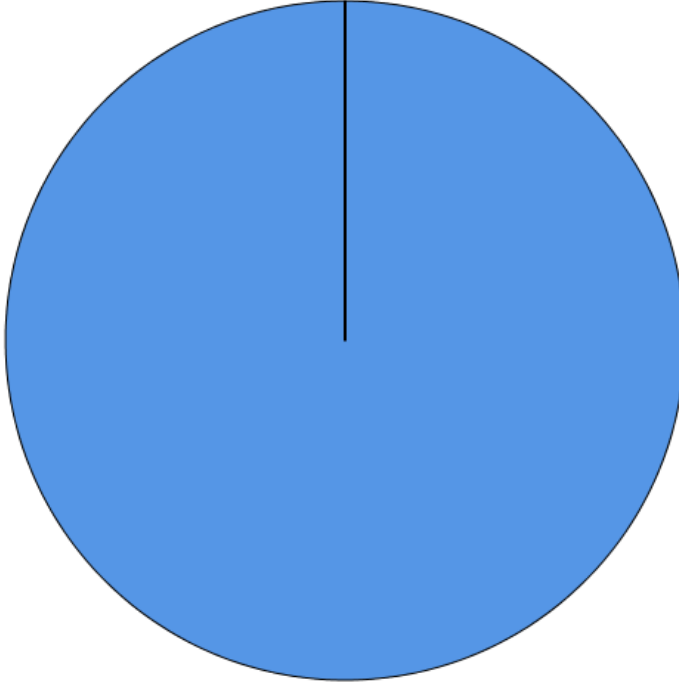


uygulamalı beceriler kazanmak



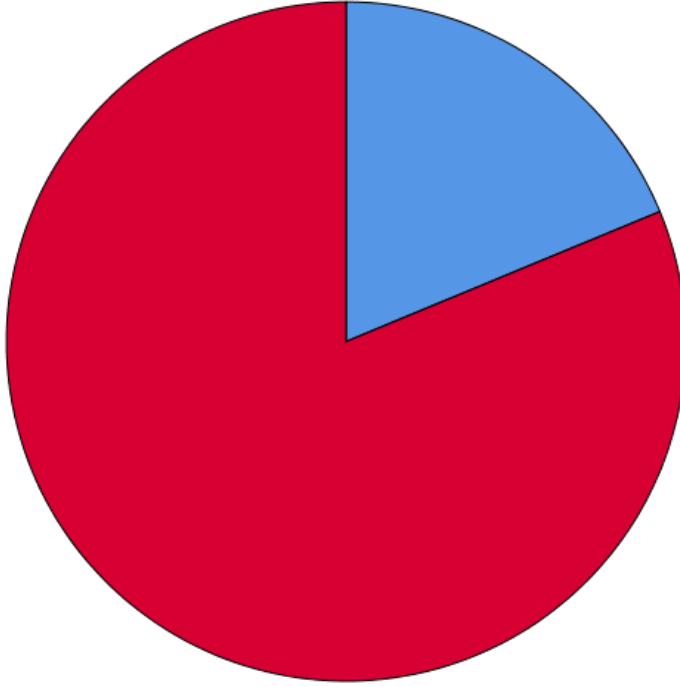
■ evet
■ hayır

problem çözüme yeteneğimi arttırmak



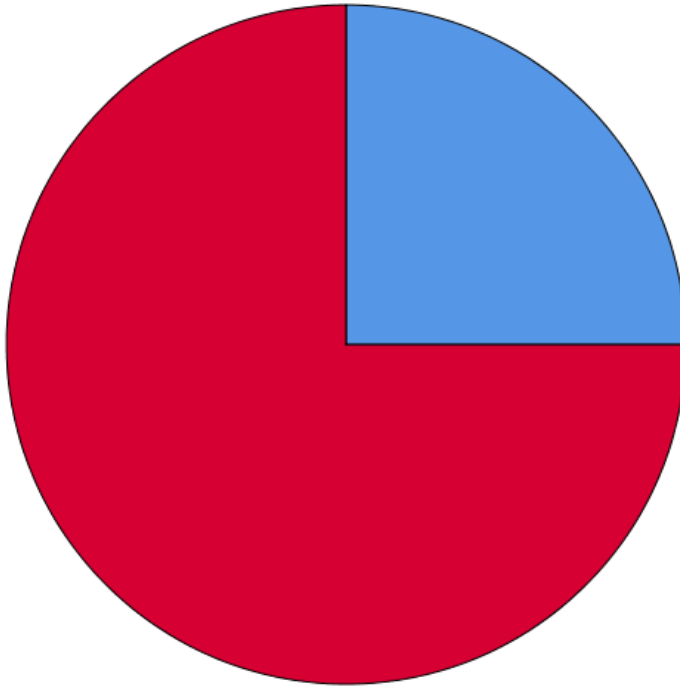
■ evet

grup çalışması becerilerimi geliřtirmek



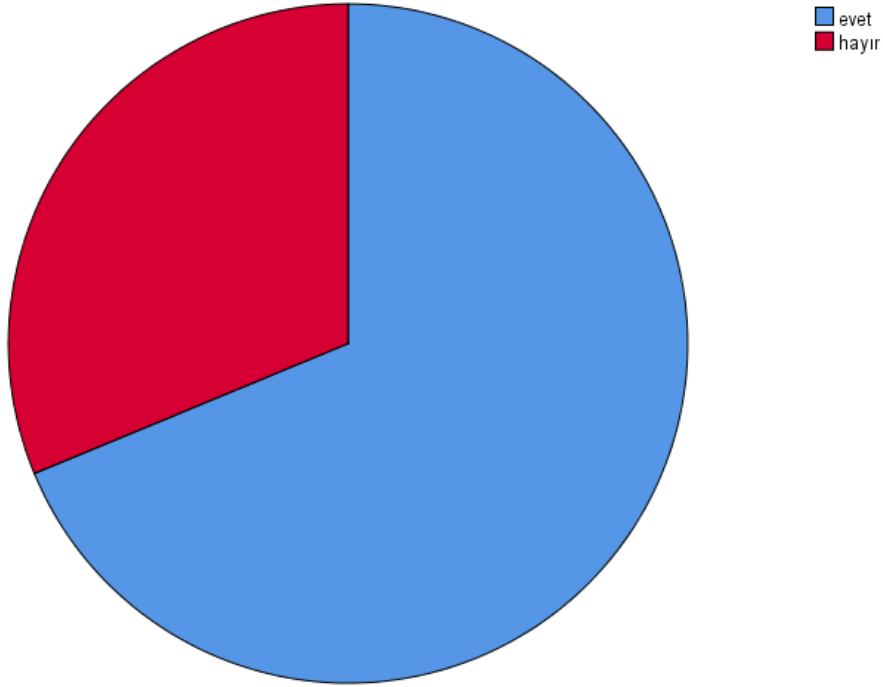
evet
hayır

iletiřim becerilerimi geliřtirmek



evet
hayır

mezuniyet sonrası kariyerime yönelik bilgi edinmek

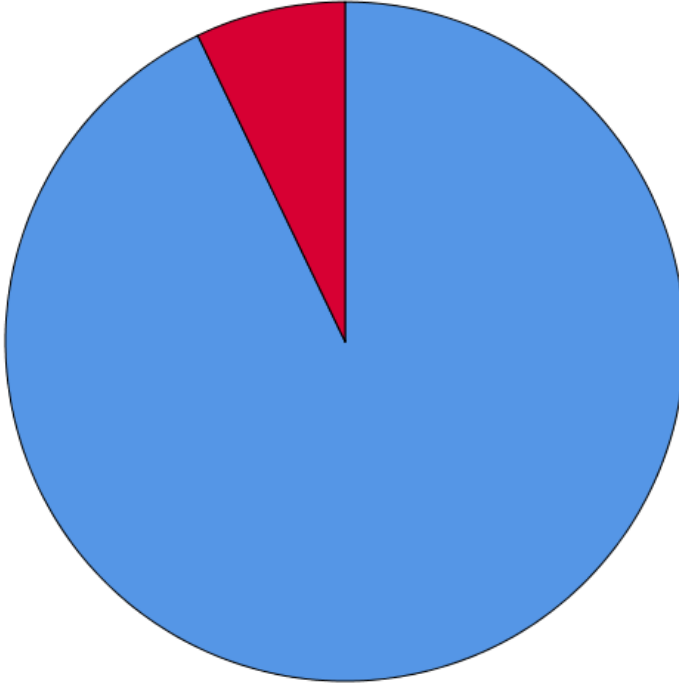


Derslerin içerik ve uygulamalarıyla ilgili beklentileriniz nelerdir?

beklenti		Responses		Percent of Cases
		N	Percent	
	Teorik Bilgi Edinimi	13	43,3%	86,7%
	Uygulama ve Pratik	6	20,0%	40,0%
	Etkili Öğretim Yöntemleri	3	10,0%	20,0%
	İdeal İçerik Yoğunluğu	6	20,0%	40,0%
	boş cevap	2	6,7%	13,3%
Total		30	100,0%	200,0%

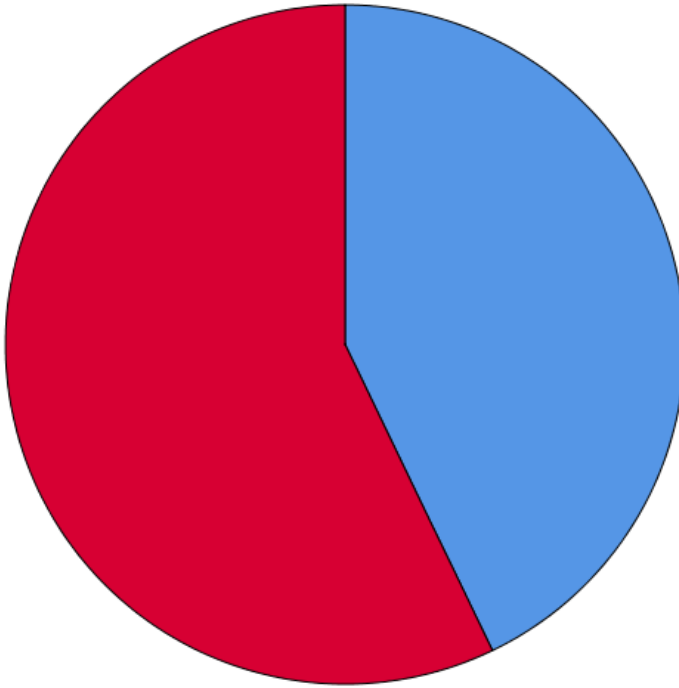
a. Dichotomy group tabulated at value 1.

Teorik Bilgi Edinimi



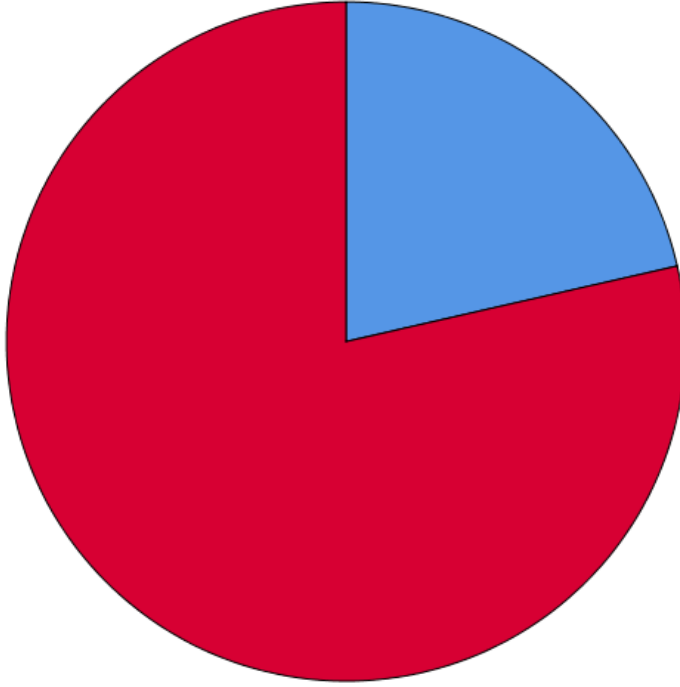
■ evet
■ hayır

Uygulama ve Pratik



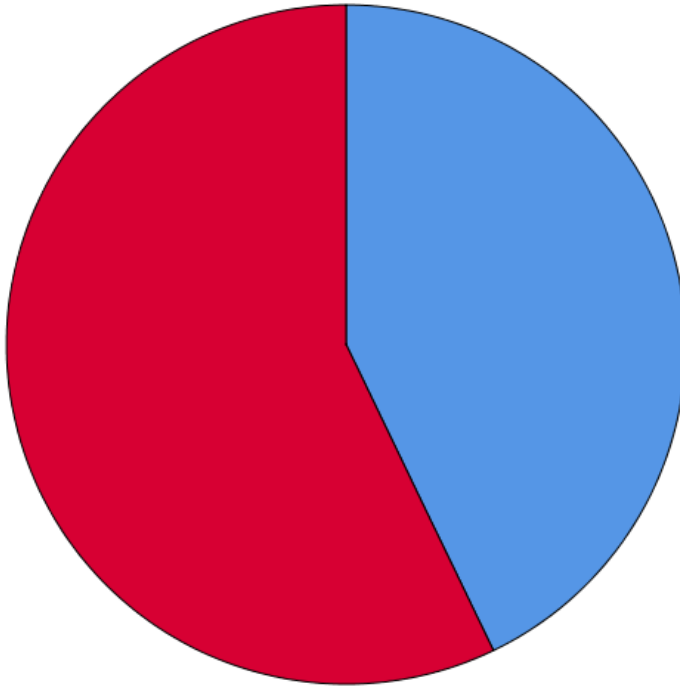
■ evet
■ hayır

Etkili Öğretim Yöntemleri



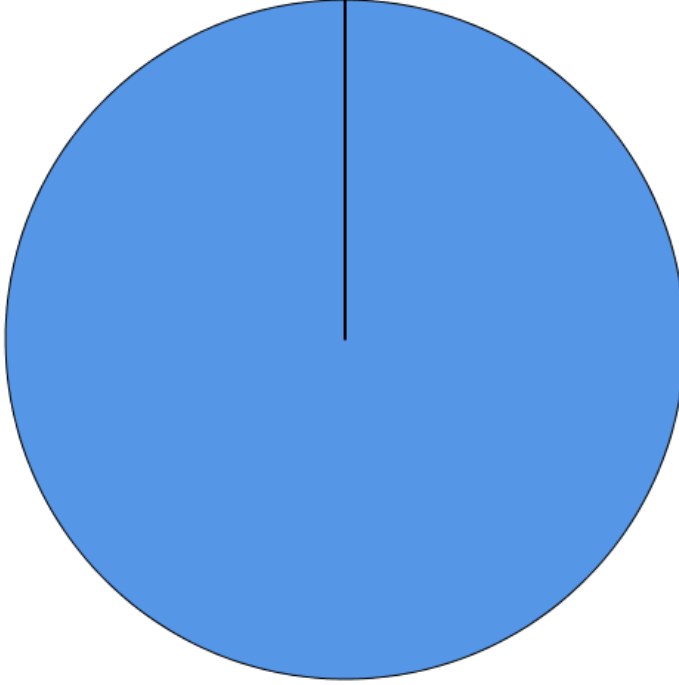
evet
hayır

İdeal İçerik Yoğunluğu



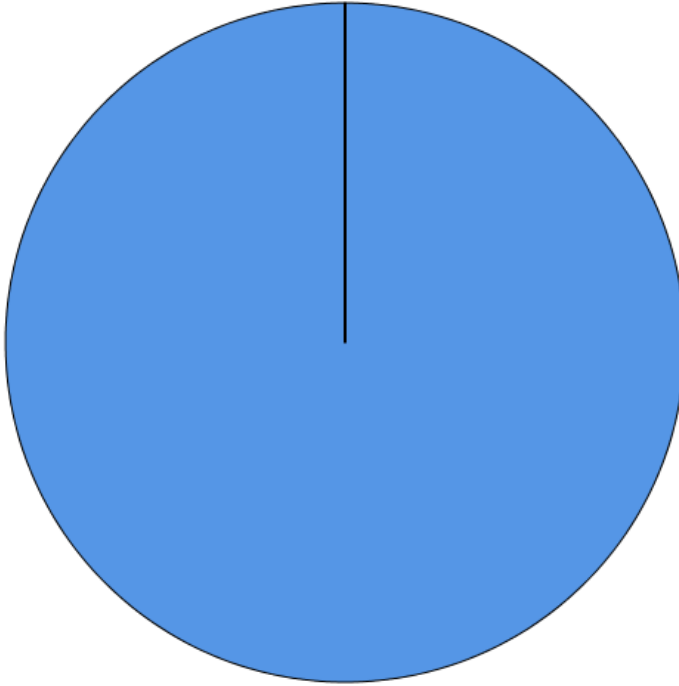
evet
hayır

Sınav ve Değerlendirme Sistemi



■ hayır

Mesleki/Kariyer Katkısı

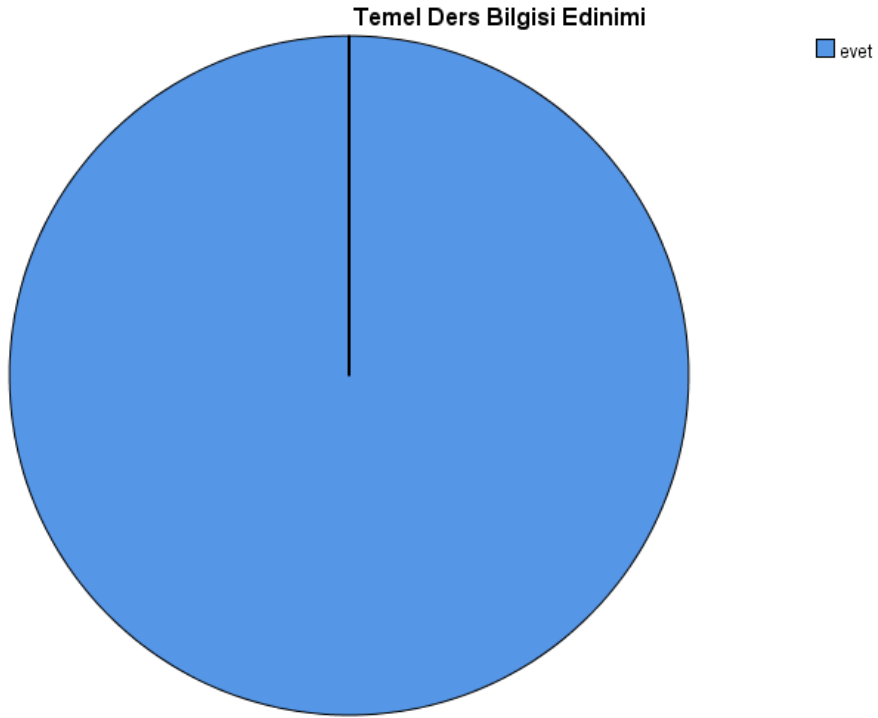


■ hayır

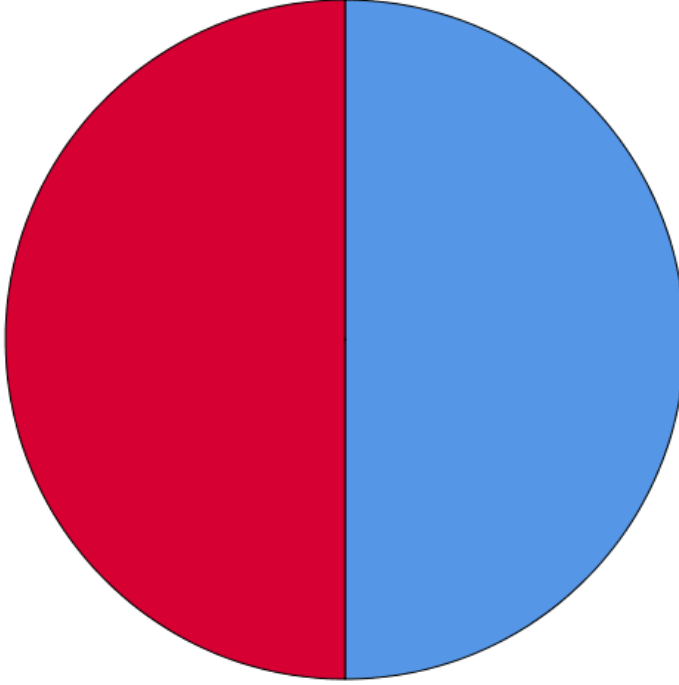
Dönem sonunda hangi becerilere veya bilgilere sahip olmayı hedefliyorsunuz?

hedef		Responses		Percent of Cases
		N	Percent	
	Temel Ders Bilgisi Edinimi	10	41,7%	66,7%
	Uygulama Becerisi Geliştirme	5	20,8%	33,3%
	Analitik ve Sorgulayıcı Düşünme	1	4,2%	6,7%
	Mesleki Gelişim ve İlerleme	3	12,5%	20,0%
	boş cevap	5	20,8%	33,3%
Total		24	100,0%	160,0%

a. Dichotomy group tabulated at value 1.

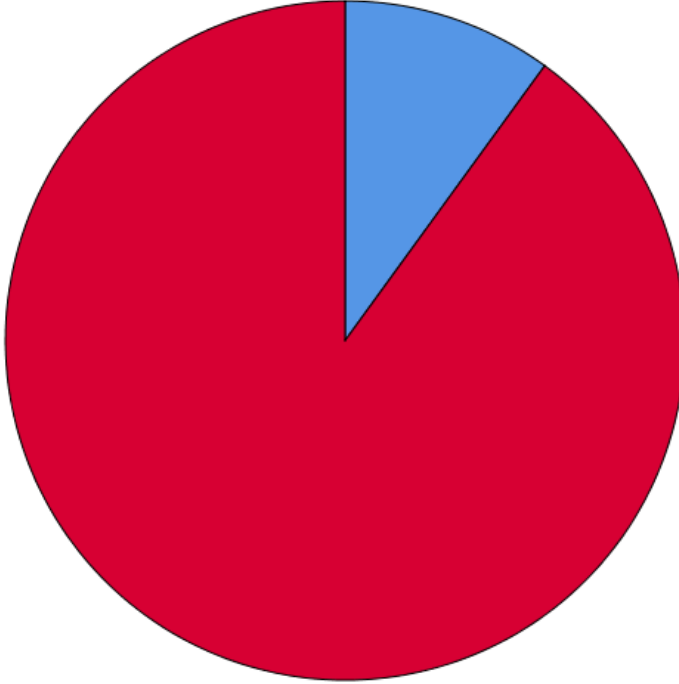


Uygulama Becerisi Geliştirme



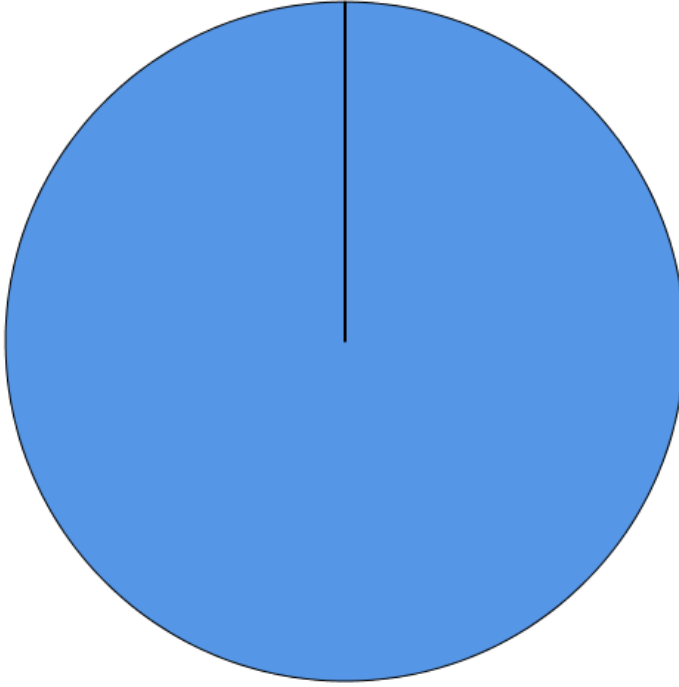
■ evet
■ hayır

Analitik ve Sorgulayıcı Düşünme



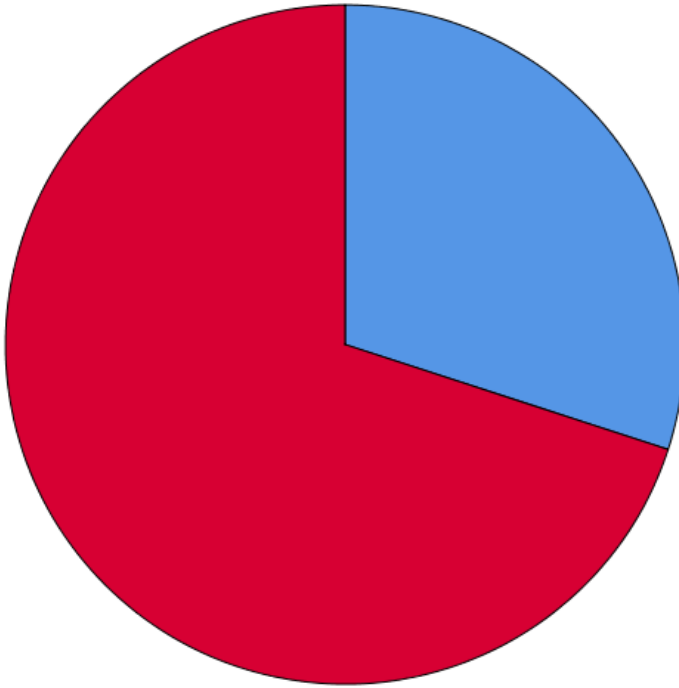
■ evet
■ hayır

İletişim ve Ekip Çalışması

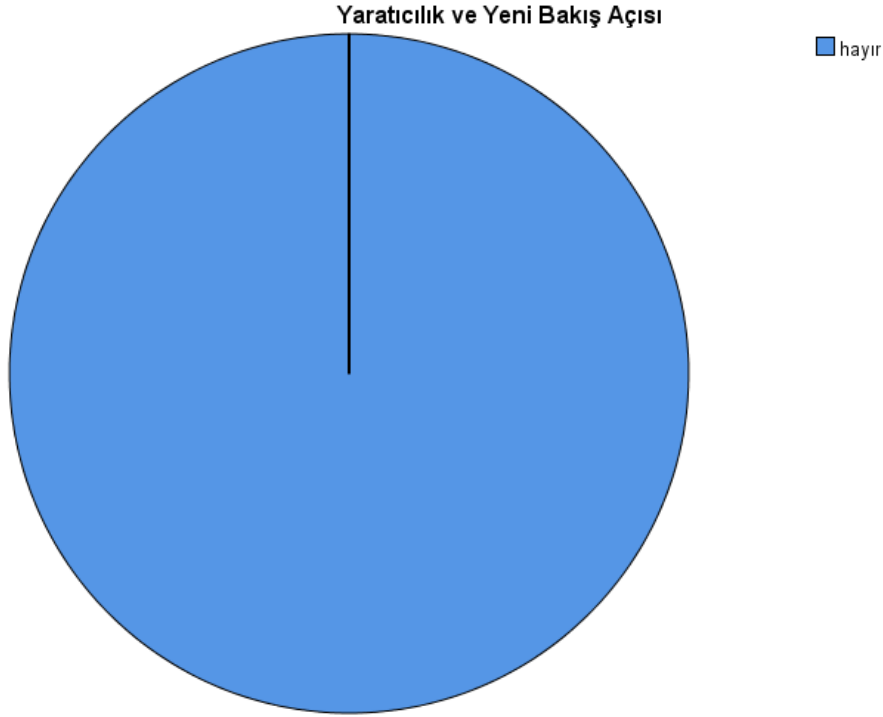


■ hayır

Mesleki Gelişim ve İlerleme



■ evet
■ hayır

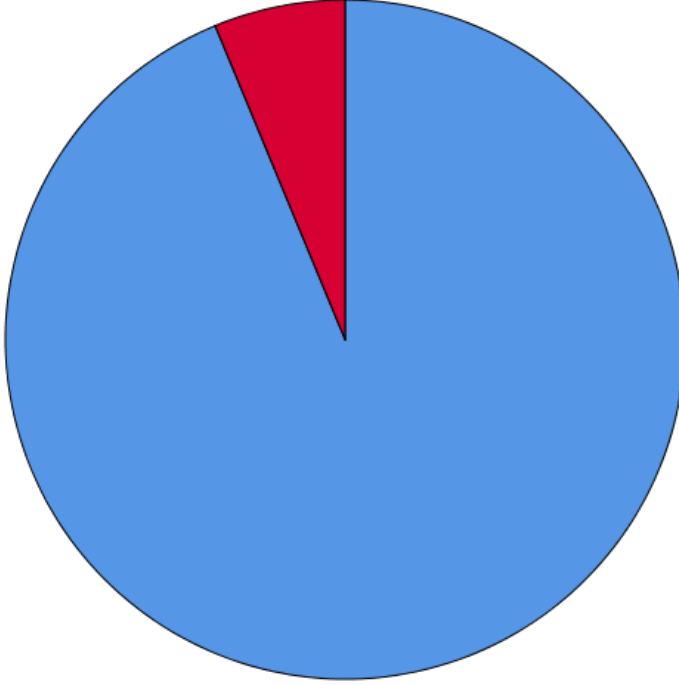


Ders hocalarınızdan beklentileriniz nelerdir?

		Responses		Percent of
		N	Percent	Cases
beklenti	teorik konuları anlaşılır şekilde anlatması	15	27,3%	93,8%
	uygulamalı derslerde yönlendirme yapması	10	18,2%	62,5%
	güncel örneklerle konuyu zenginleştirilmesi	13	23,6%	81,3%
	sorularımıza hızlı dönüş yapması	6	10,9%	37,5%
	sorularımıza etkili dönüş yapması	11	20,0%	68,8%
Total		55	100,0%	343,8%

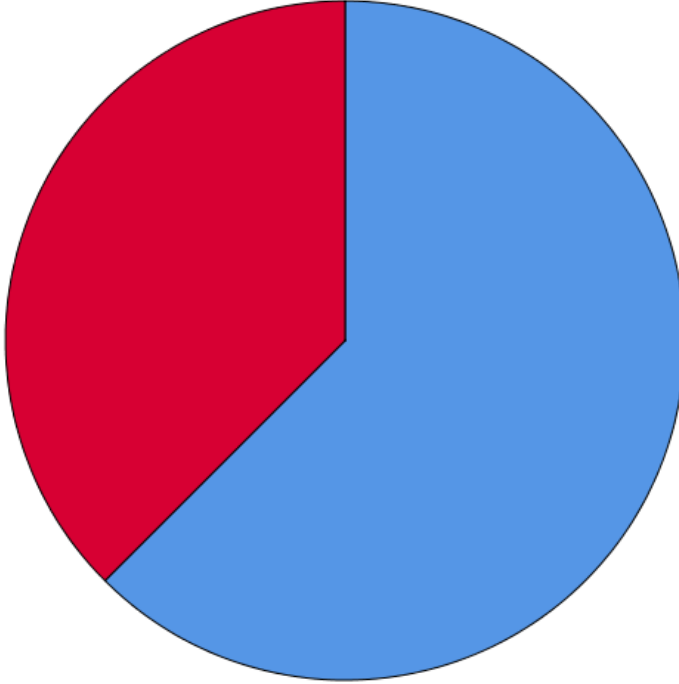
a. Dichotomy group tabulated at value 1.

teorik konuları anlaşılır şekilde anlatması



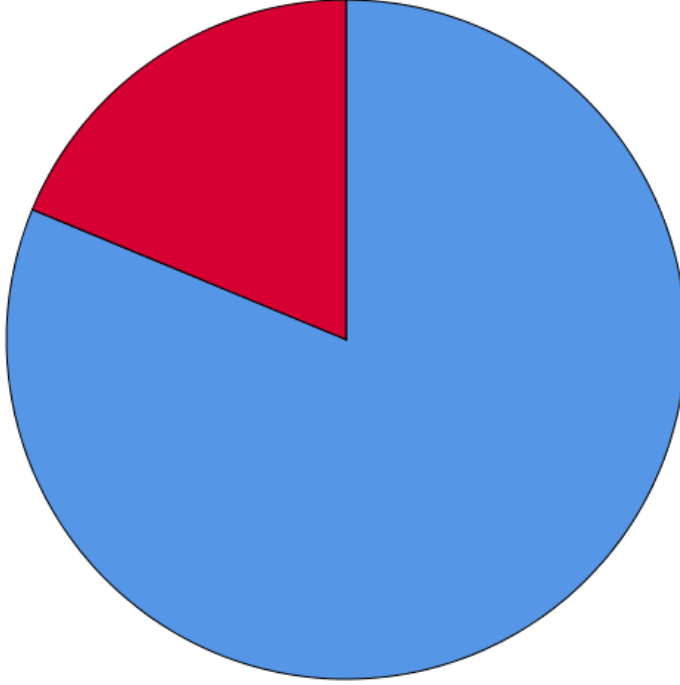
■ evet
■ hayır

uygulamalı derslerde yönlendirme yapması



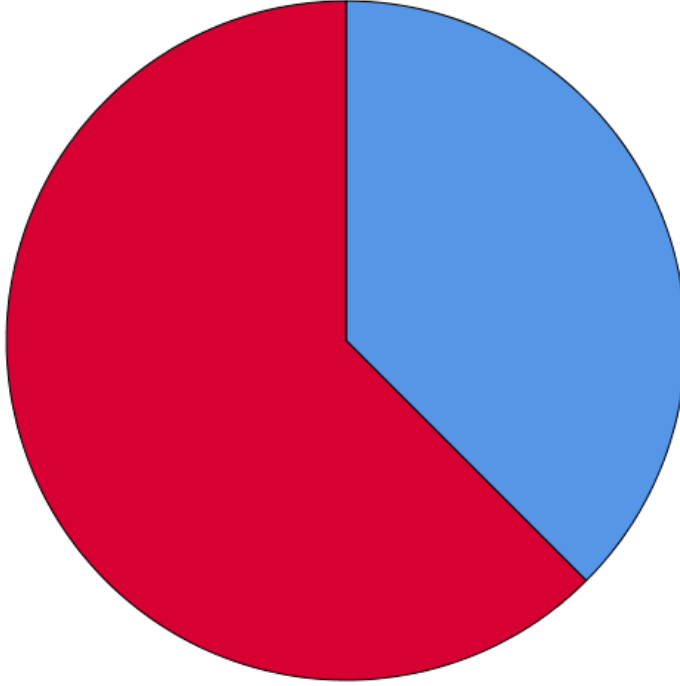
■ evet
■ hayır

güncel örneklerele konuyu zenginleřtirmesi

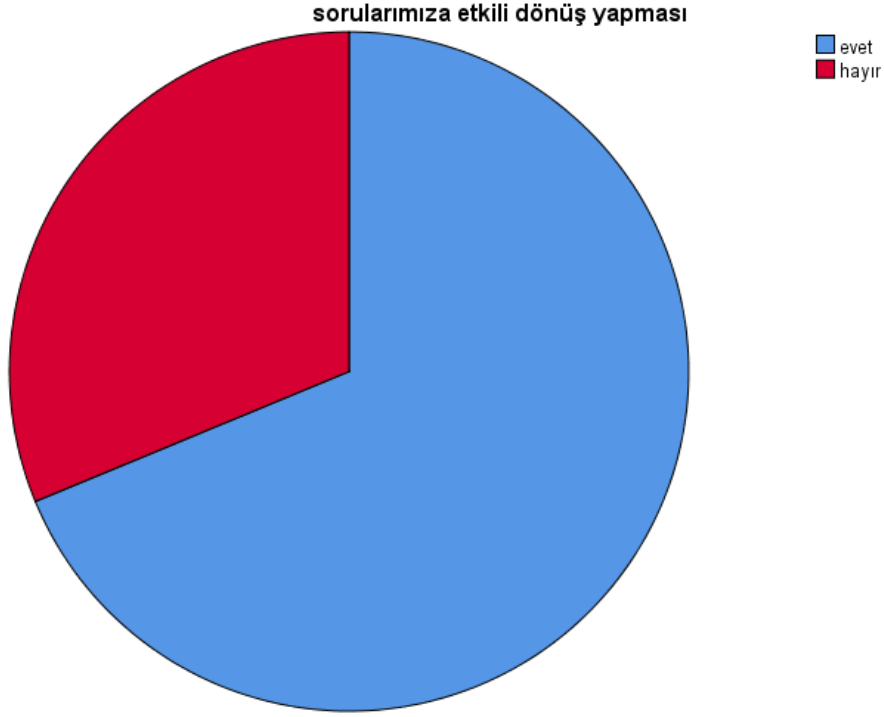


evet
hayır

sorularımıza hızlı dönüş yapması



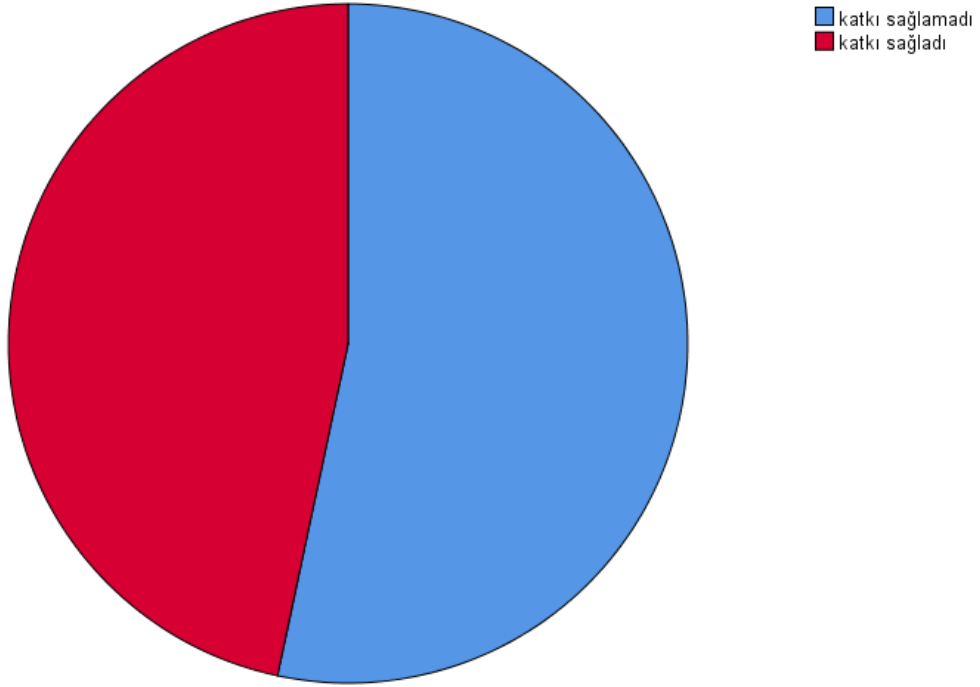
evet
hayır



Bu dönem, derslerinin aşağıdaki alanlarda size katkısını nasıl değerlendirirsiniz?

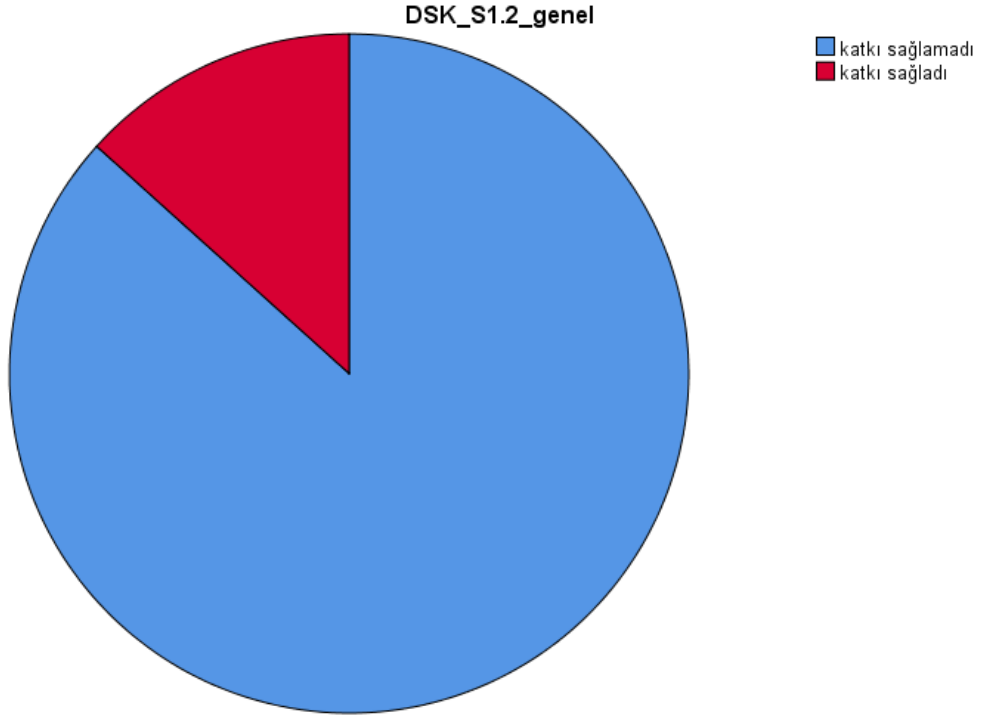
		Frequency	Percent	Valid Percent	Cumulative Percent
Valid	katkı sağlamadı	8	50,0	53,3	53,3
	katkı sağladı	7	43,8	46,7	100,0
	Total	15	93,8	100,0	
Missing	System	1	6,3		
Total		16	100,0		

DSK_S1.1_genel



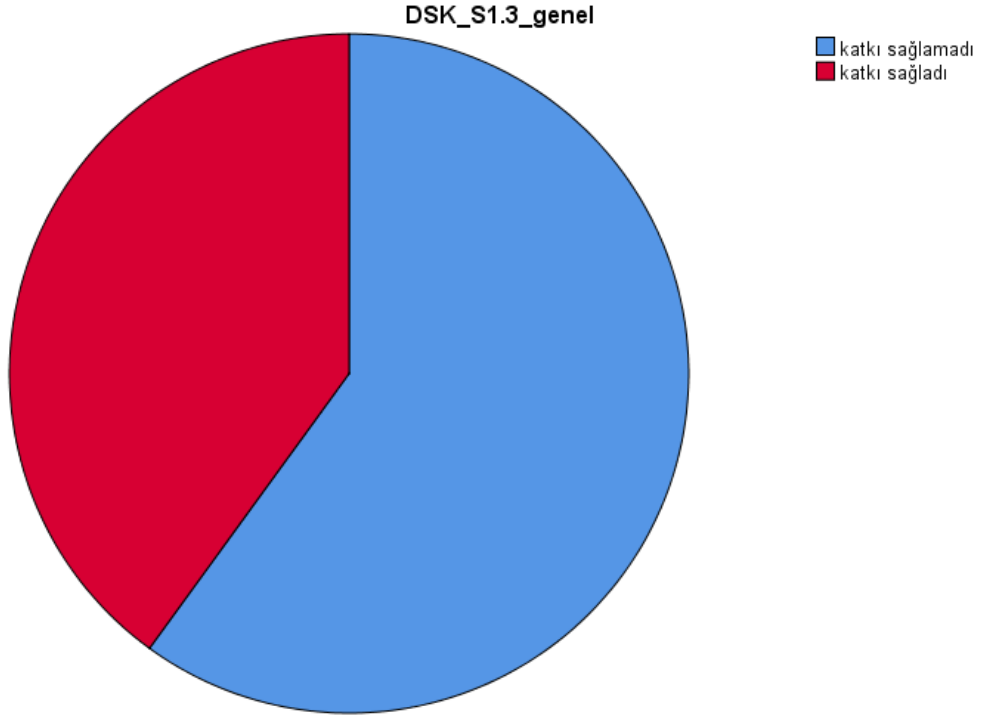
Uygulamalı beceriler

		Frequency	Percent	Valid Percent	Cumulative Percent
Valid	katkı sağlamadı	13	81,3	86,7	86,7
	katkı sağladı	2	12,5	13,3	100,0
	Total	15	93,8	100,0	
Missing	System	1	6,3		
Total		16	100,0		



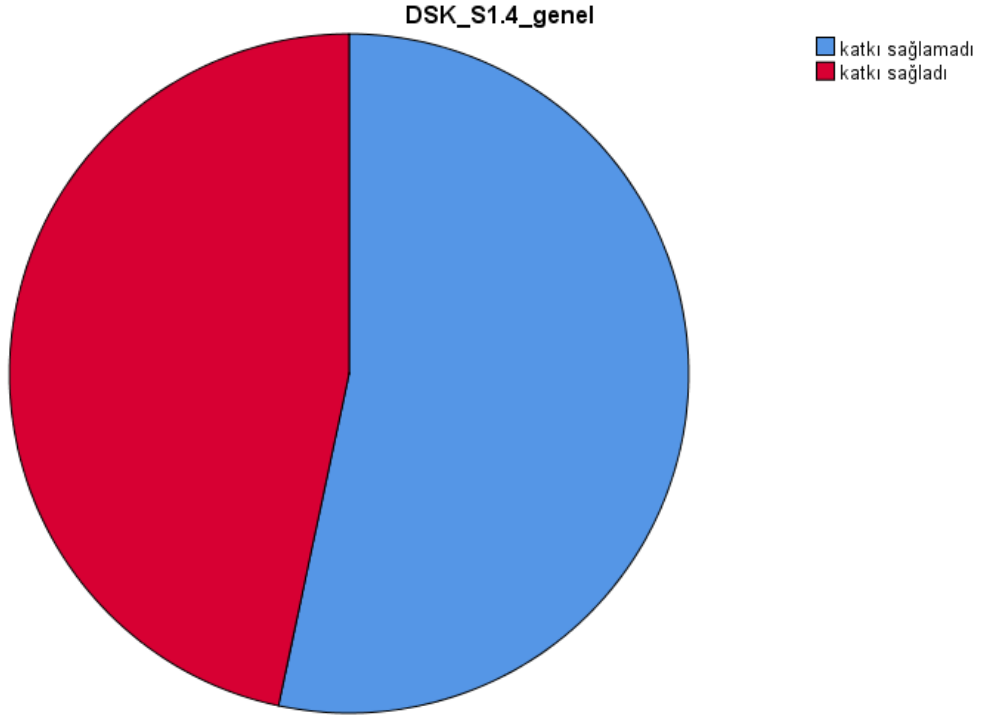
Eleştirel düşünme

		Frequency	Percent	Valid Percent	Cumulative Percent
Valid	katkı sağlamadı	9	56,3	60,0	60,0
	katkı sağladı	6	37,5	40,0	100,0
	Total	15	93,8	100,0	
Missing	System	1	6,3		
Total		16	100,0		



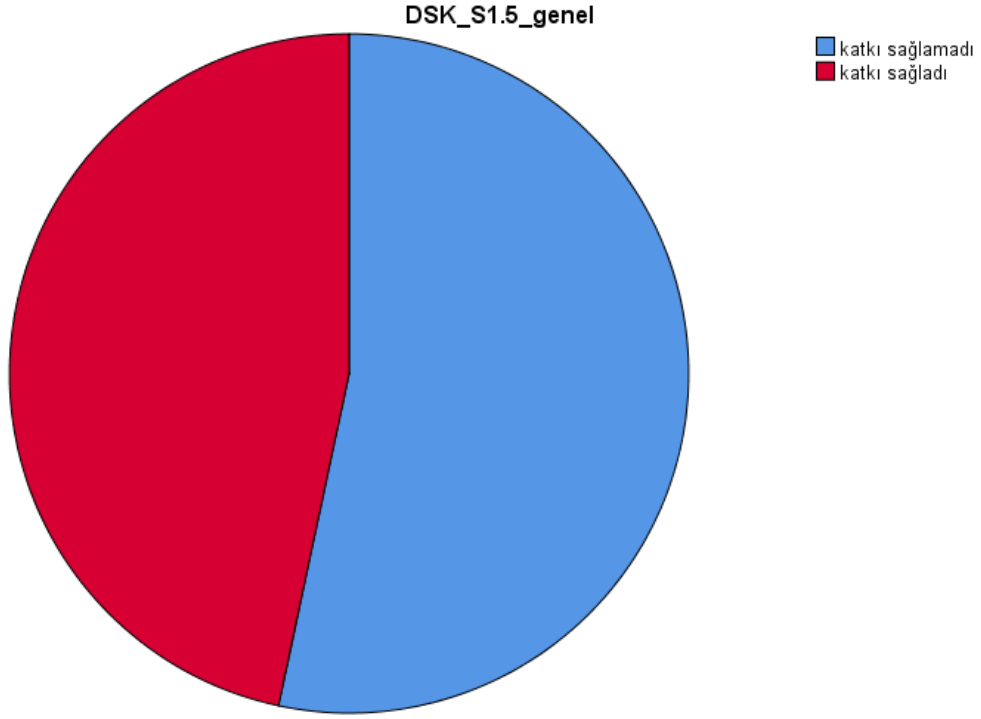
Problem çözme

		Frequency	Percent	Valid Percent	Cumulative Percent
Valid	katkı sağlamadı	8	50,0	53,3	53,3
	katkı sağladı	7	43,8	46,7	100,0
	Total	15	93,8	100,0	
Missing	System	1	6,3		
Total		16	100,0		



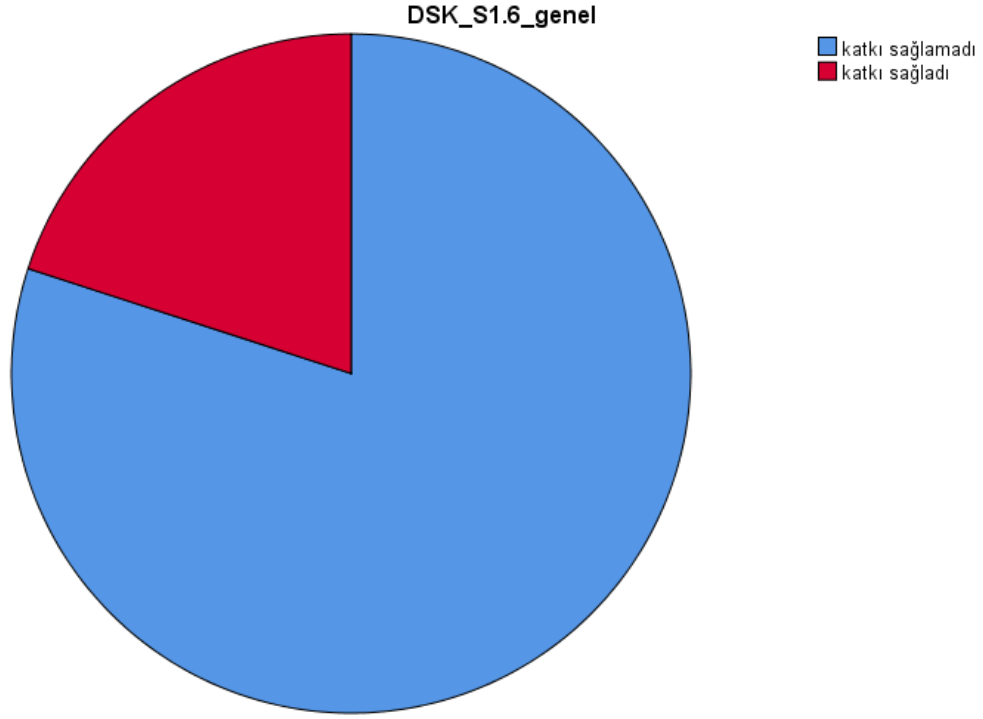
İletişim

		Frequency	Percent	Valid Percent	Cumulative Percent
Valid	katkı sağlamadı	8	50,0	53,3	53,3
	katkı sağladı	7	43,8	46,7	100,0
	Total	15	93,8	100,0	
Missing	System	1	6,3		
Total		16	100,0		



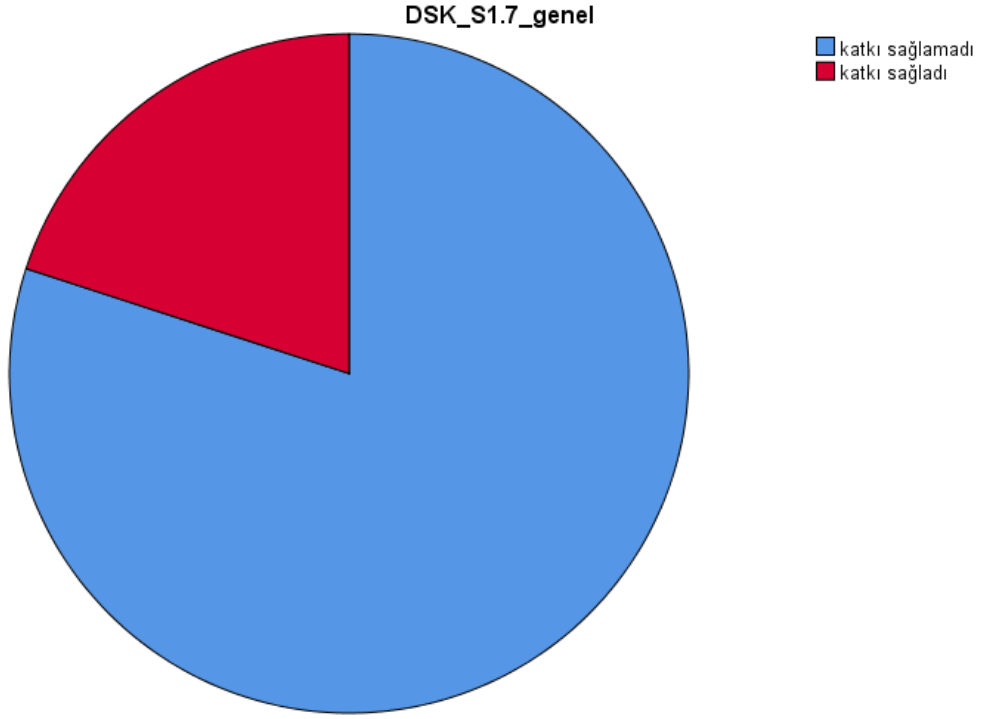
Grup çalışması

		Frequency	Percent	Valid Percent	Cumulative Percent
Valid	katkı sağlamadı	12	75,0	80,0	80,0
	katkı sağladı	3	18,8	20,0	100,0
	Total	15	93,8	100,0	
Missing	System	1	6,3		
Total		16	100,0		



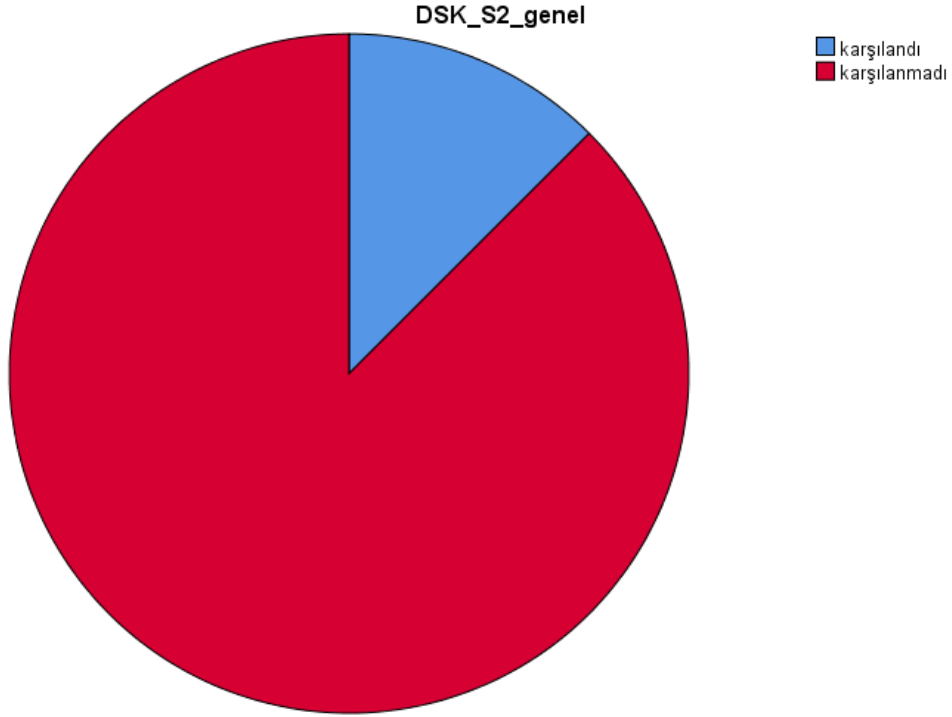
Kariyer planlamasına destek

		Frequency	Percent	Valid Percent	Cumulative Percent
Valid	katkı sağlamadı	12	75,0	80,0	80,0
	katkı sağladı	3	18,8	20,0	100,0
	Total	15	93,8	100,0	
Missing	System	1	6,3		
Total		16	100,0		



Dönem başındaki beklentileriniz karşılandı mı?

		Frequency	Percent	Valid Percent	Cumulative Percent
Valid	karşılandı	2	12,5	12,5	12,5
	karşılanmadı	14	87,5	87,5	100,0
Total		16	100,0	100,0	



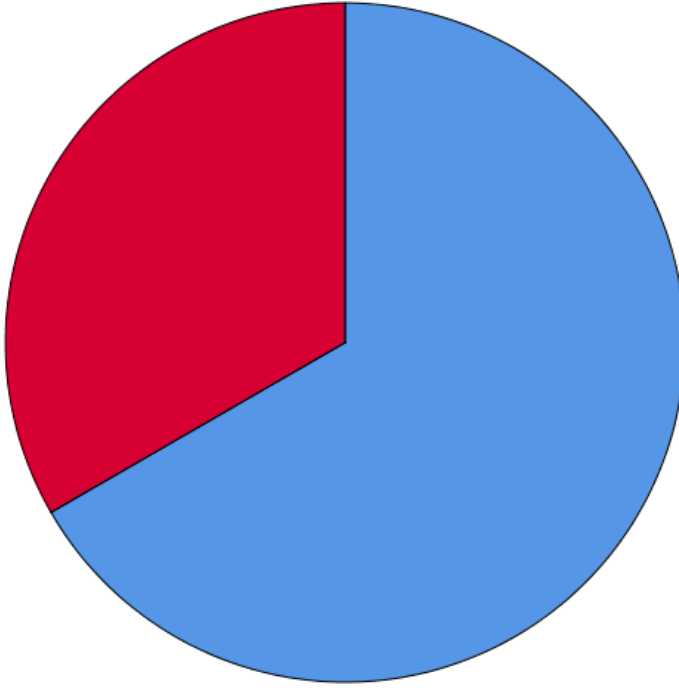
Dönem boyunca kazandığınız en önemli bilgi veya beceri nedir?

		Responses		Percent of Cases
		N	Percent	
Bilgi ve ya beceri	Teorik Bilgi Edinimi	6	40,0%	46,2%
	Analitik Beceri	1	6,7%	7,7%
	Yaratıcılık Becerileri	1	6,7%	7,7%
	boş	7	46,7%	53,8%
Total		15	100,0%	115,4%

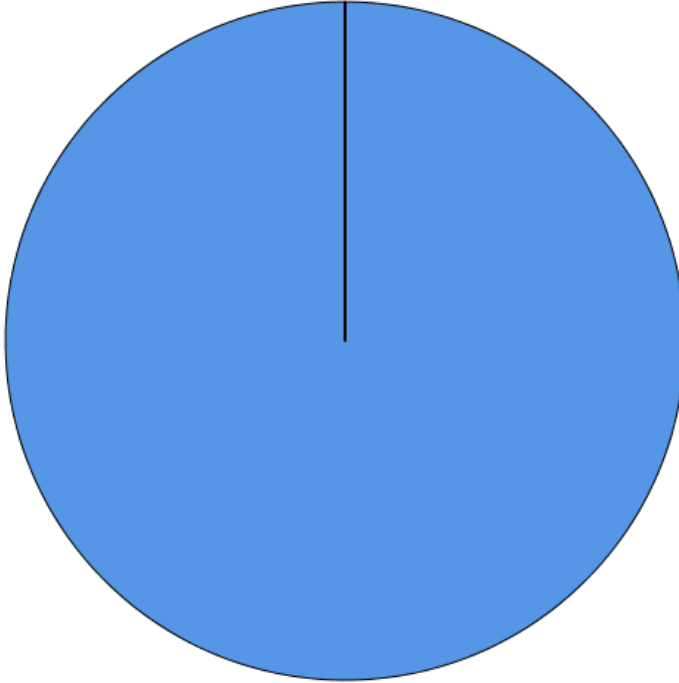
a. Dichotomy group tabulated at value 1.

Mavi= hayır
Kırmızı= evet

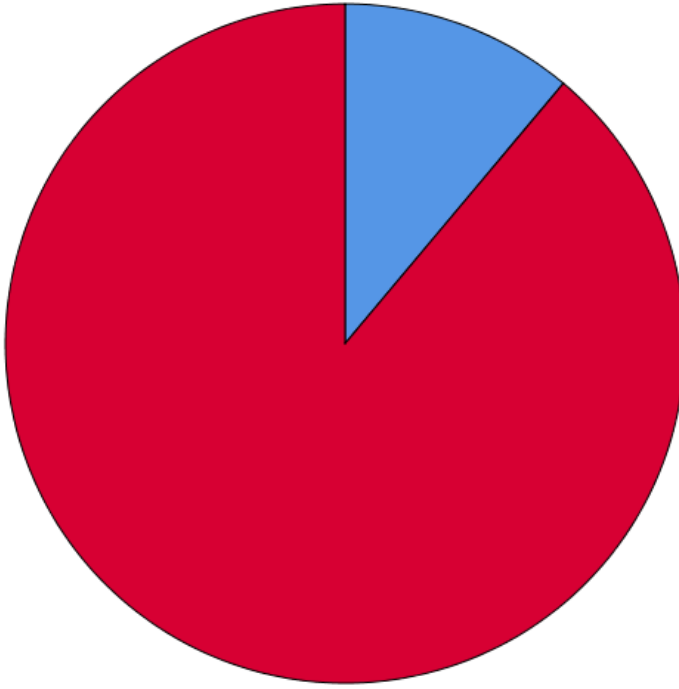
Teorik Bilgi Edinimi



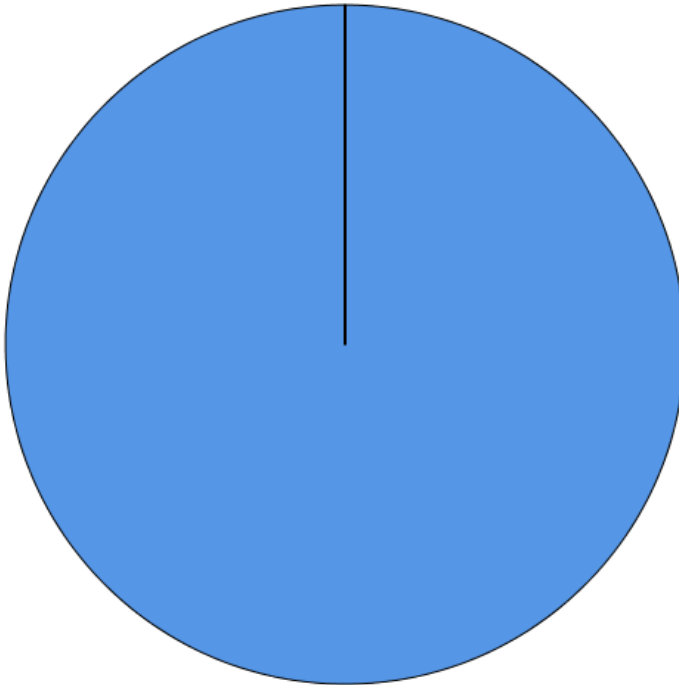
Uygulama ve Pratik Beceriler



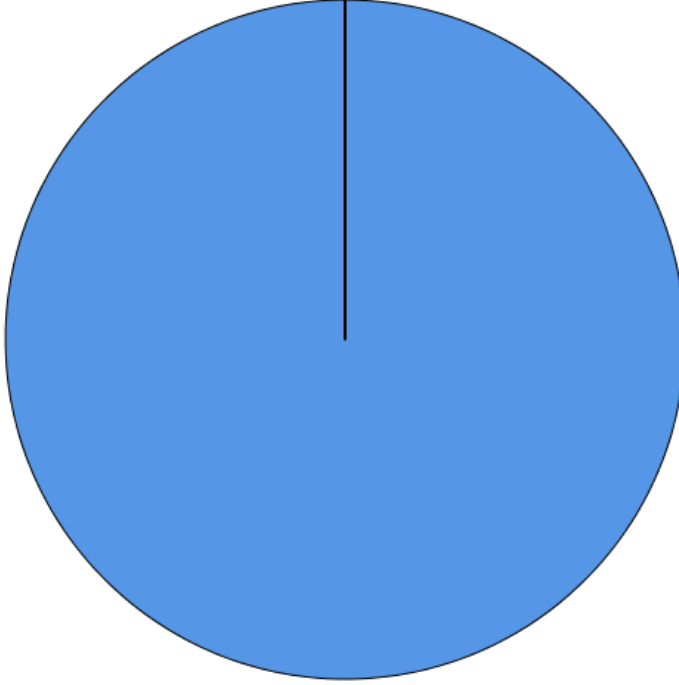
Analitik Beceri



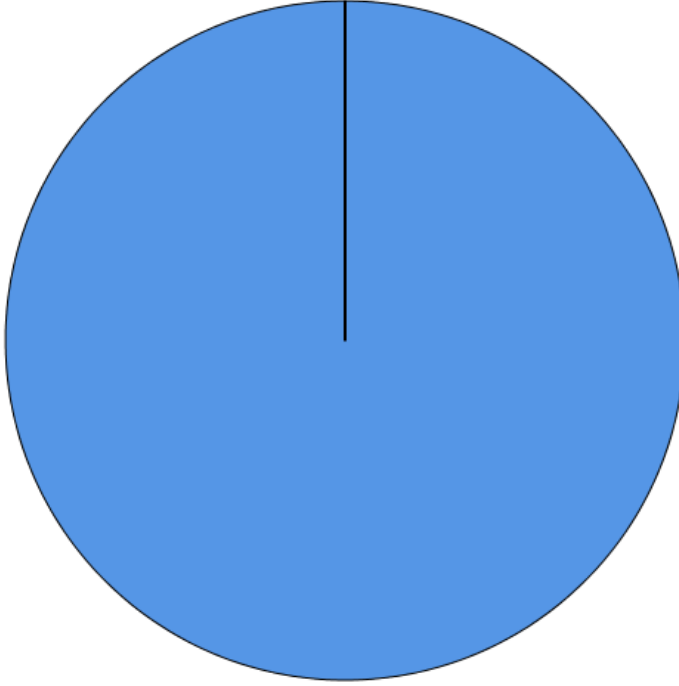
Teknik yeterlilik

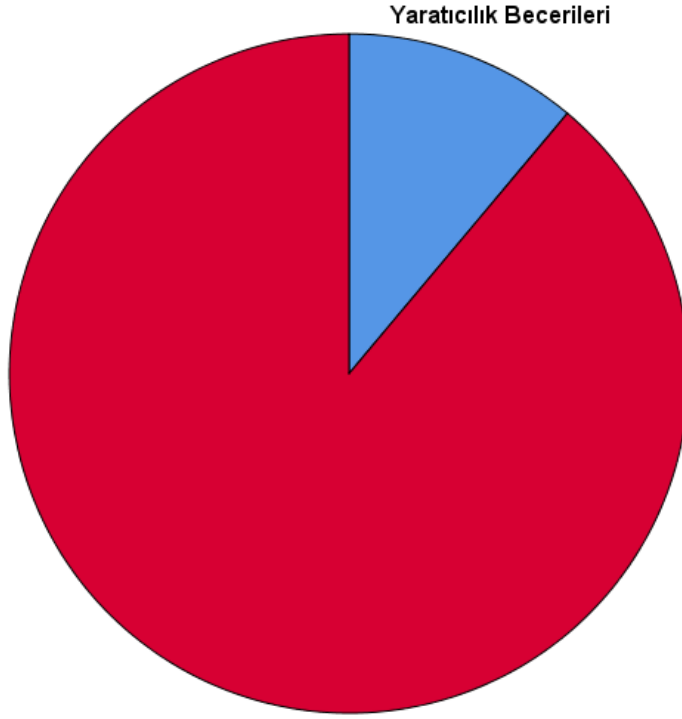


İletişim ve İşbirliği



Mesleki ve Kariyer Katkısı



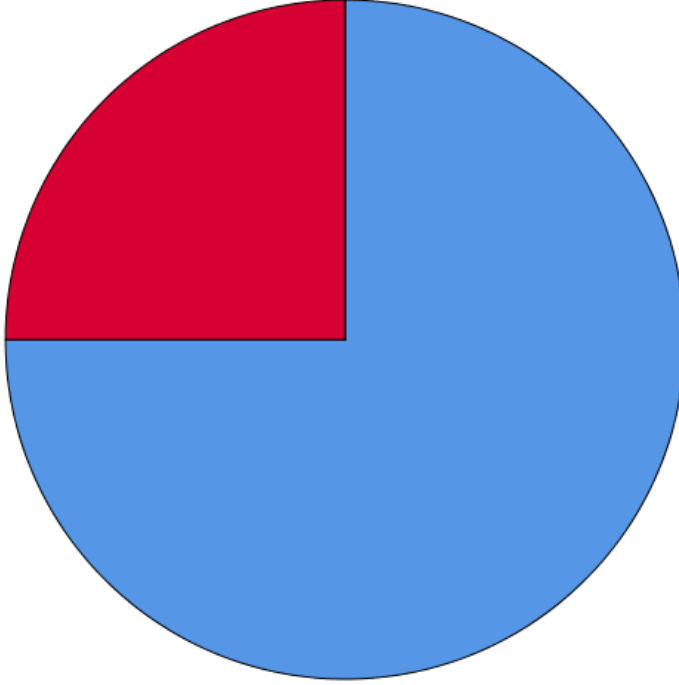


Derslerde hani alanların daha iyi olmasını isterdiniz?

		Responses		Percent of
		N	Percent	Cases
alan	İçerik zenginliği	12	32,4%	75,0%
	Uygulama çalışmaları	8	21,6%	50,0%
	Ders materyalleri	8	21,6%	50,0%
	Ölçme ve değerlendirme	9	24,3%	56,3%
Total		37	100,0%	231,3%

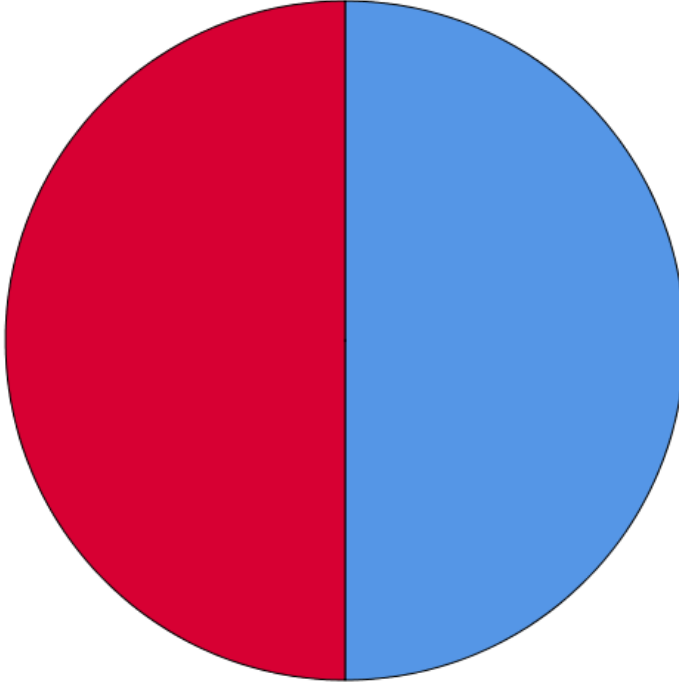
a. Dichotomy group tabulated at value 1.

İçerik zenginliği



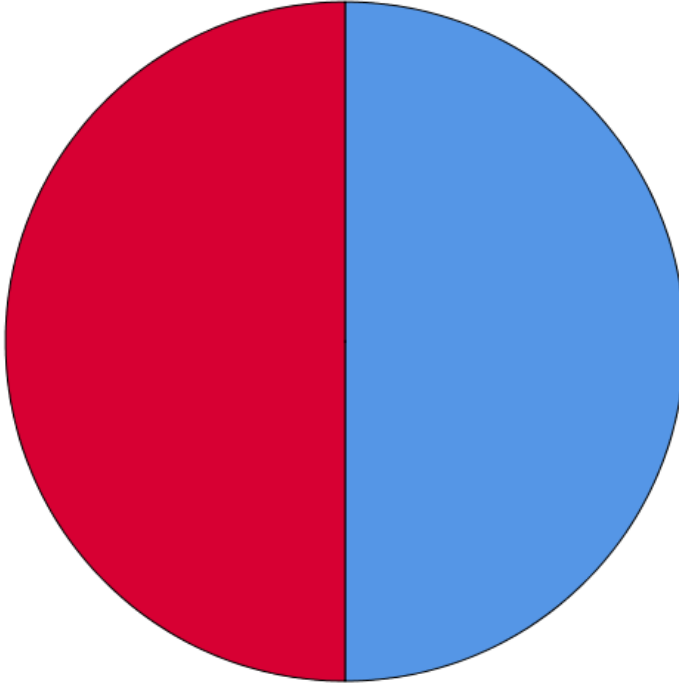
■ evet
■ hayır

Uygulama çalışmaları



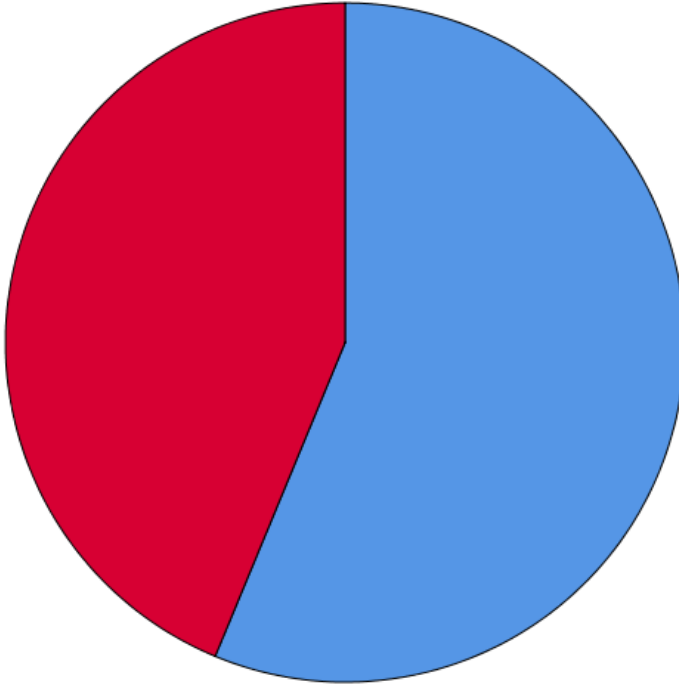
■ evet
■ hayır

Ders materyalleri



■ evet
■ hayır

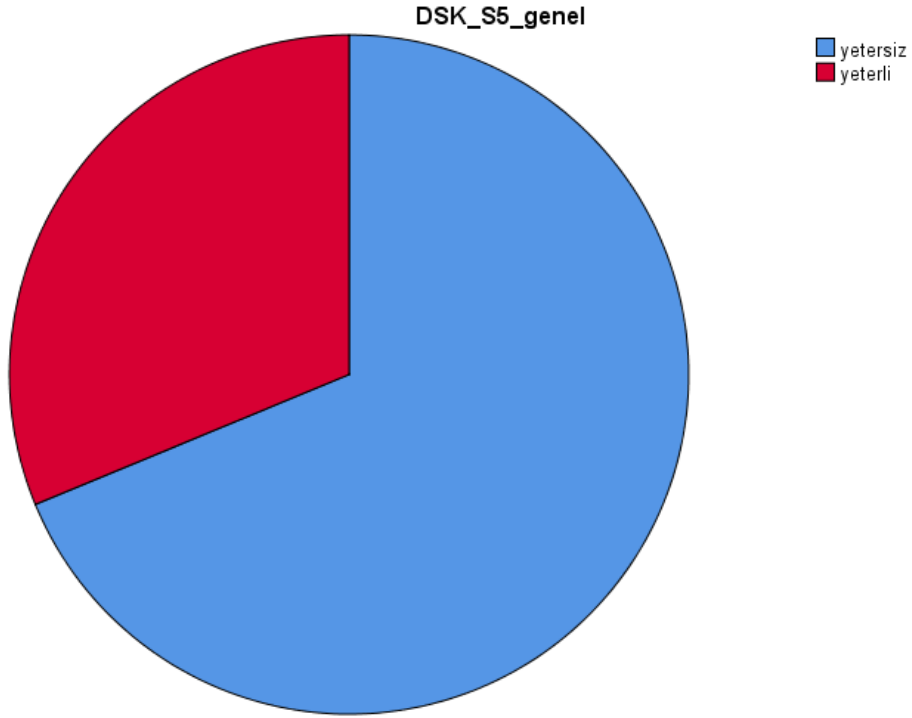
Ölçme ve değerlendirme



■ evet
■ hayır

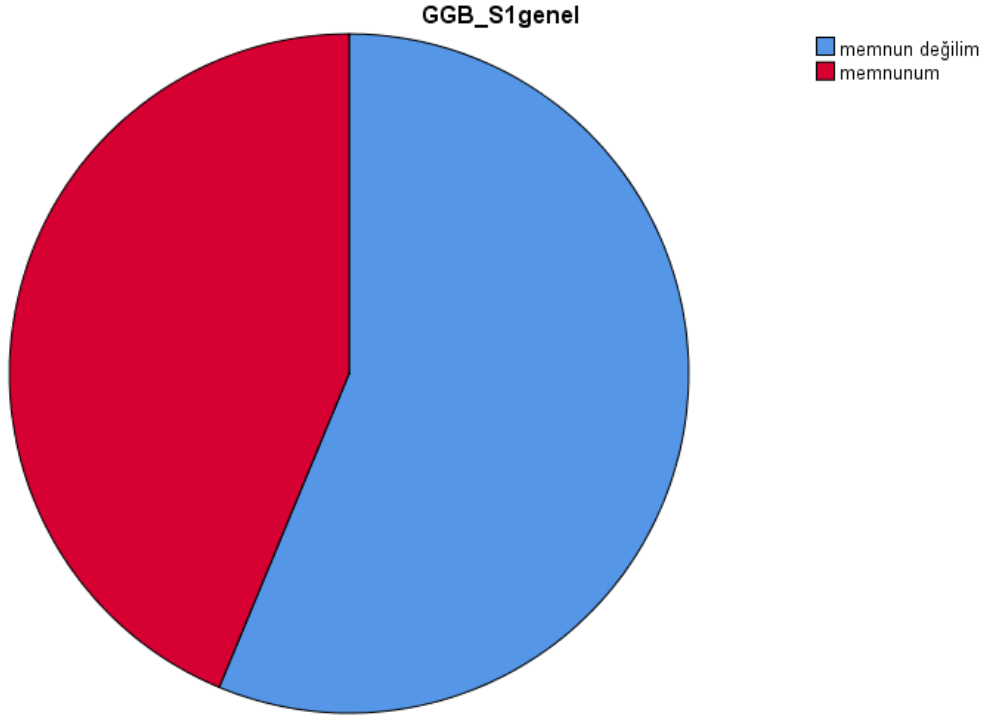
Dönem boyunca ders hocanızın performansını genel olarak nasıl değerlendirirsiniz?

		Frequency	Percent	Valid Percent	Cumulative Percent
Valid	yetersiz	11	68,8	68,8	68,8
	yeterli	5	31,3	31,3	100,0
	Total	16	100,0	100,0	



BU dönemle ilgili genel memnuniyet düzeyiniz nedir?

		Frequency	Percent	Valid Percent	Cumulative Percent
Valid	memnun değilim	9	56,3	56,3	56,3
	memnunum	7	43,8	43,8	100,0
	Total	16	100,0	100,0	

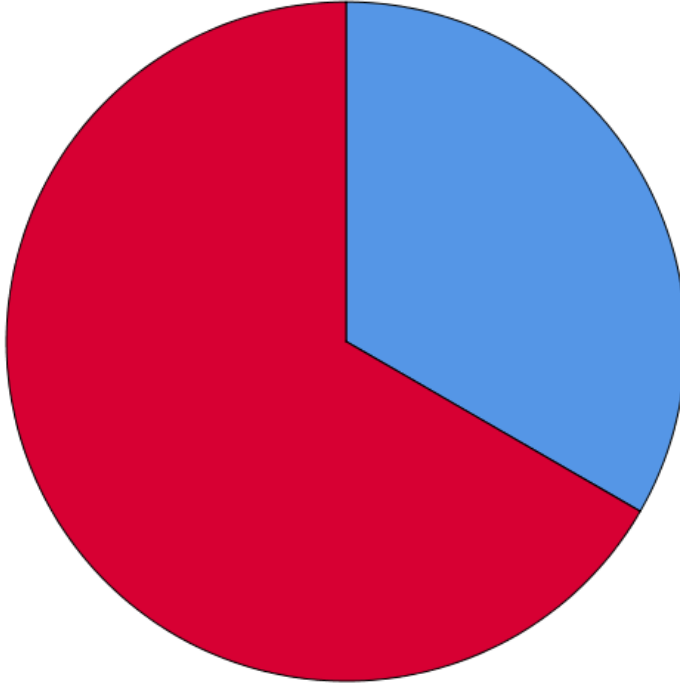


Gelecek dönem için önerileriniz nelerdir?

öneriler		Responses		Percent of Cases
		N	Percent	
Ders programı		4	14,3%	25,0%
Fiziki koşullar		1	3,6%	6,3%
İletişim		11	39,3%	68,8%
Ders materyalleri		8	28,6%	50,0%
boş		4	14,3%	25,0%
Total		28	100,0%	175,0%

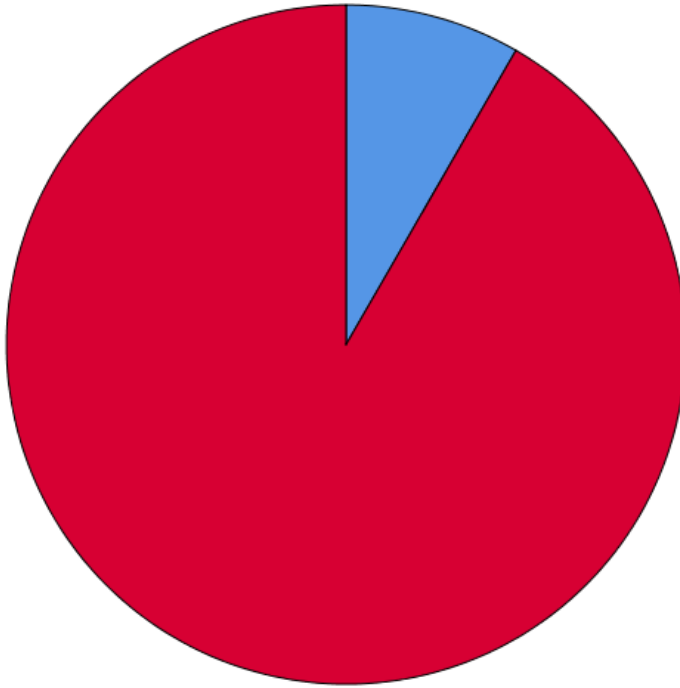
a. Dichotomy group tabulated at value 1.

Ders programı



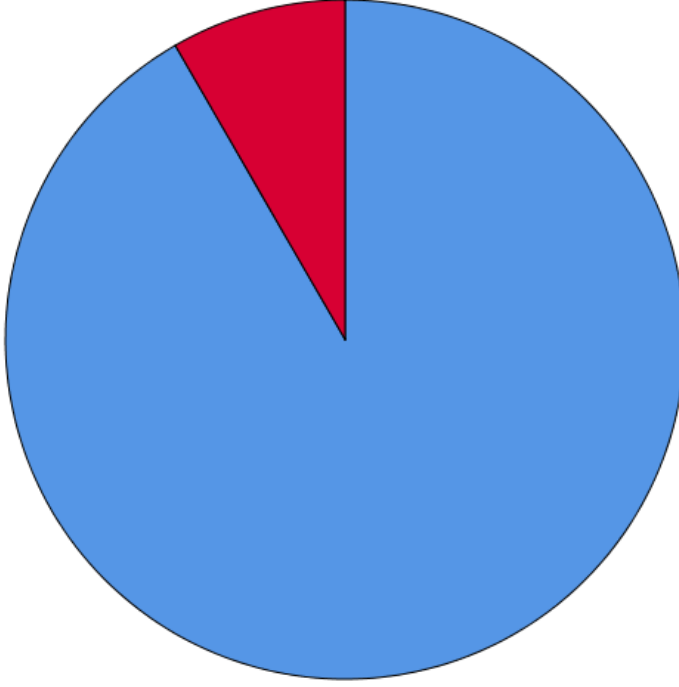
evet
hayır

Fiziki koşullar



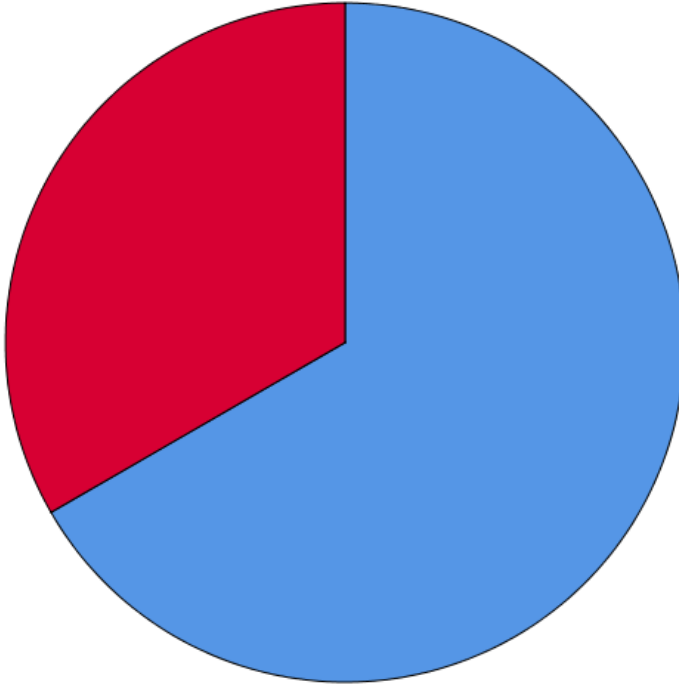
evet
hayır

İletişim



■ evet
■ hayır

Ders materyalleri



■ evet
■ hayır

Bu anketle ilgili görüş ve öneriniz var mı?

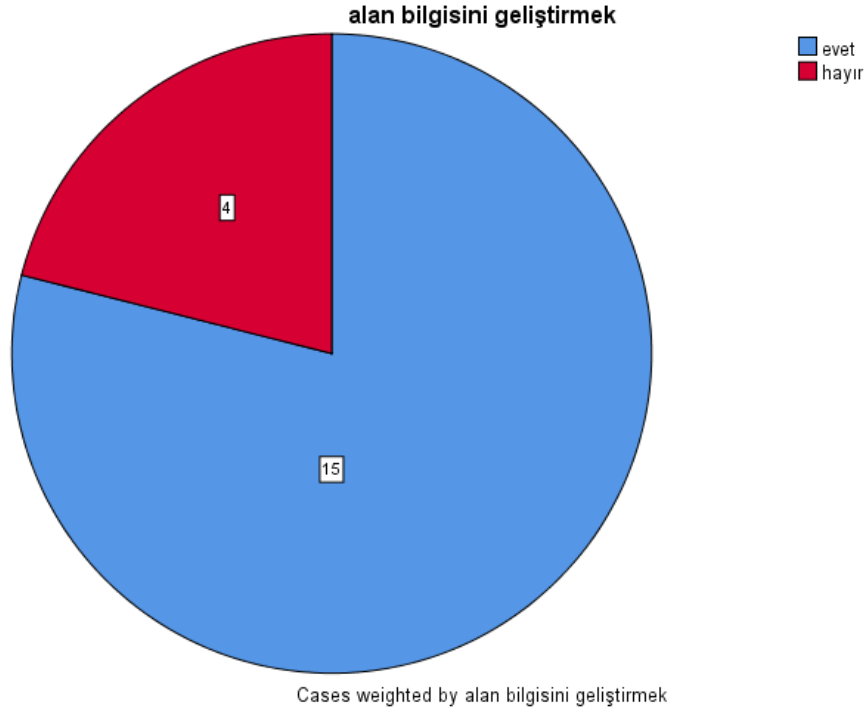
		Frequency	Percent	Valid Percent	Cumulative Percent
Valid	olumsuz	5	31,3	31,3	31,3
	boş	11	68,8	68,8	100,0
	Total	16	100,0	100,0	

İST2101 ÖRNEKLEME

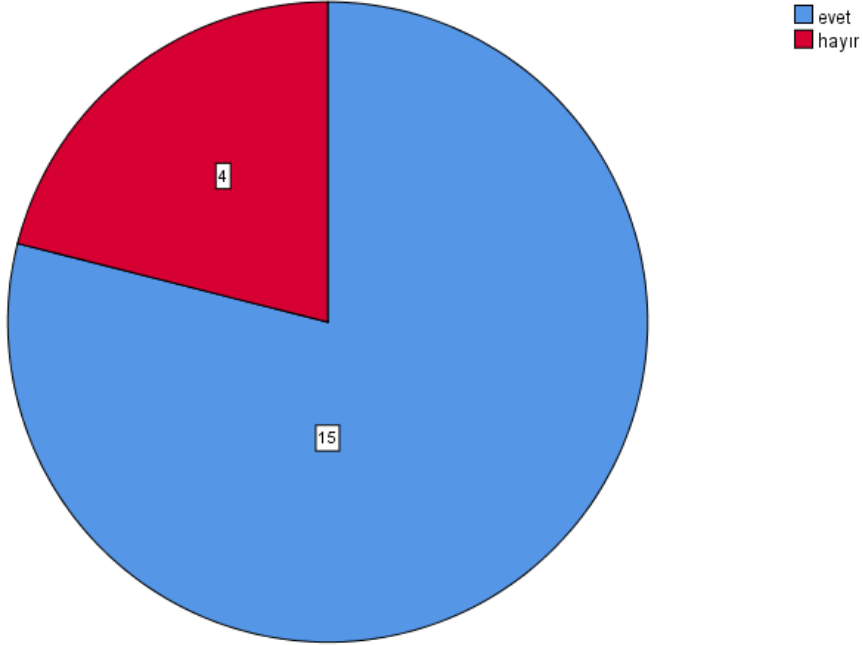
Bu dönem alacağınız derslerden beklentileriniz nelerdir?

		Responses		Percent of Cases
		N	Percent	
\$dbbs1 ^a	alan bilgisini geliřtirmek	15	23,1%	78,9%
	uygulamalı beceriler kazanmak	15	23,1%	78,9%
	problem çözüme yeteneđimi arttırmak	15	23,1%	78,9%
	grup çalıřması becerilerimi geliřtirmek	2	3,1%	10,5%
	iletiřim becerilerimi geliřtirmek	4	6,2%	21,1%
	mezuniyet sonrası kariyerime yönelik bilgi edinmek	14	21,5%	73,7%
	Total		65	100,0%

a. Dichotomy group tabulated at value 1.

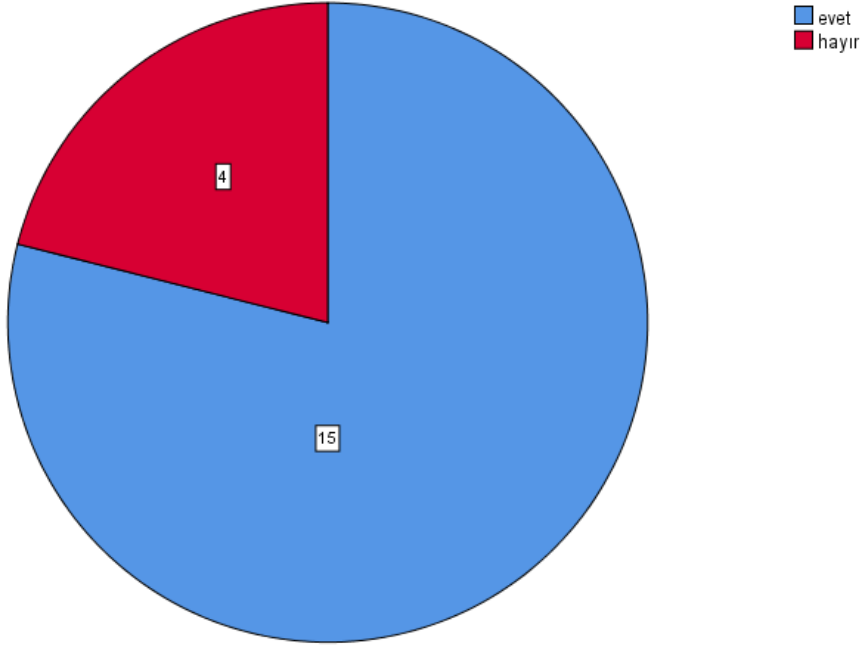


uygulamalı beceriler kazanmak



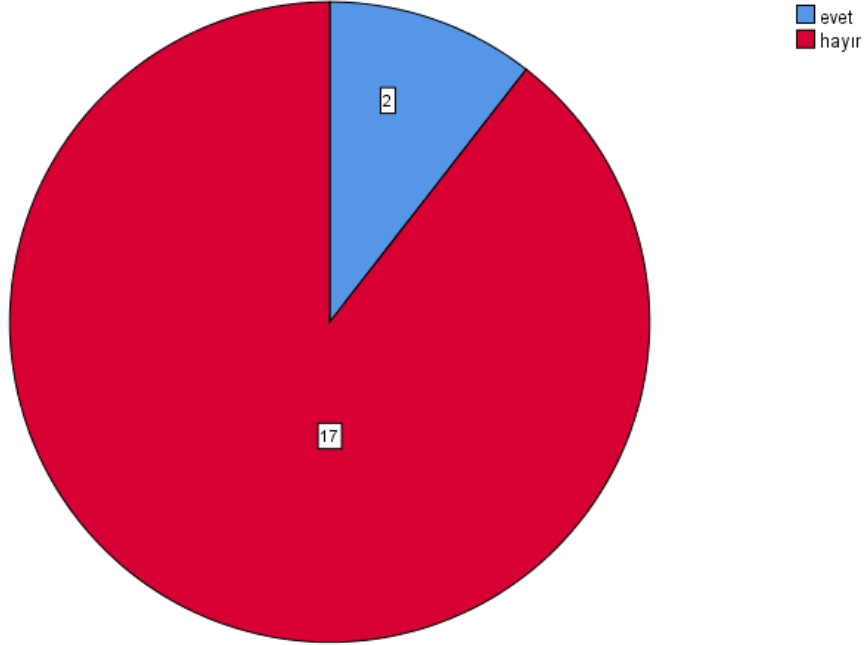
Cases weighted by alan bilgisini geliřtirmek

problem çözüme yeteneđimi arttırmak



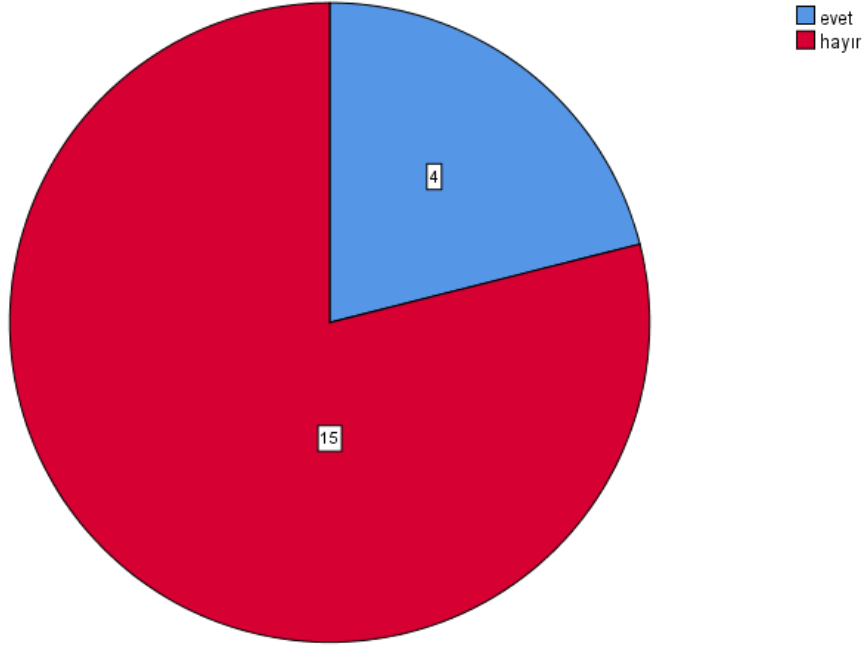
Cases weighted by alan bilgisini geliřtirmek

grup çalışması becerilerimi geliřtirmek



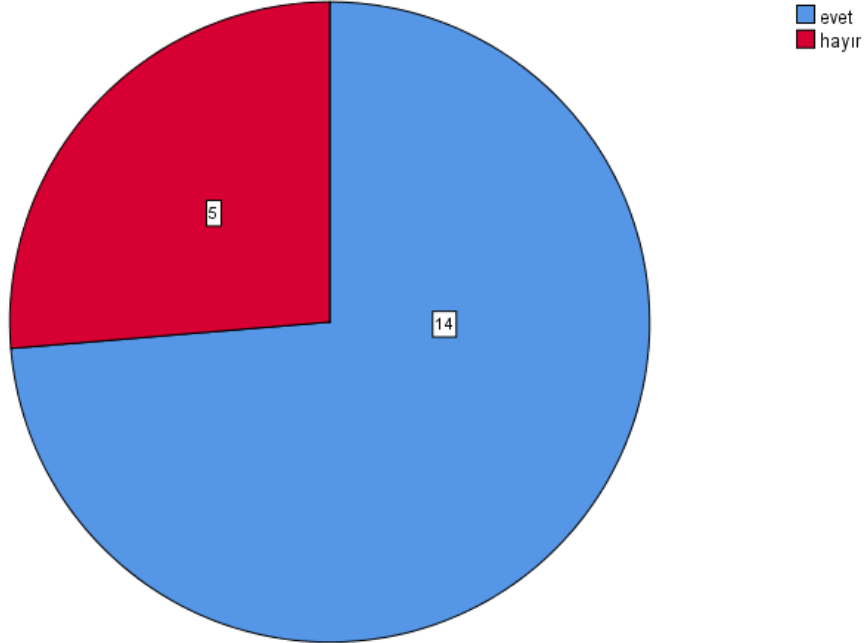
Cases weighted by alan bilgisini geliřtirmek

iletiřim becerilerimi geliřtirmek



Cases weighted by alan bilgisini geliřtirmek

mezuniyet sonrası kariyerime yönelik bilgi edinmek

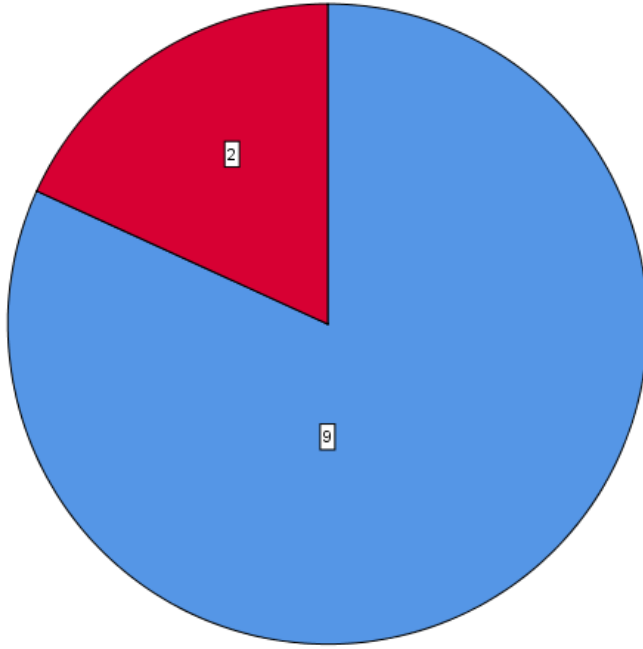


Derslerin ierik ve uygulamalarıyla ilgili beklentileriniz nelerdir?

		Responses		Percent of Cases
		N	Percent	
\$dbbs2 ^a	Teorik Bilgi Edinimi	9	27,3%	52,9%
	Uygulama ve Pratik	8	24,2%	47,1%
	Etkili Öğretim Yöntemleri	6	18,2%	35,3%
	İdeal İçerik Yoğunluğu	2	6,1%	11,8%
	Mesleki/Kariyer Katkısı	1	3,0%	5,9%
	boş cevap	7	21,2%	41,2%
Total		33	100,0%	194,1%

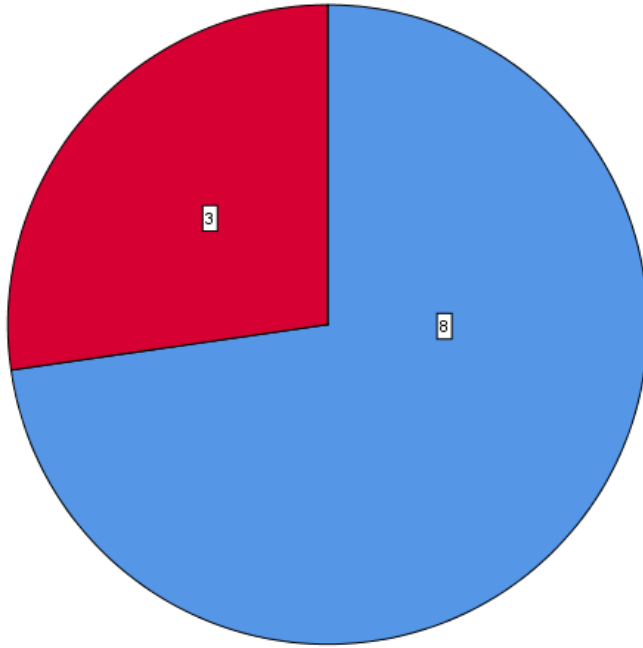
a. Dichotomy group tabulated at value 1.

Teorik Bilgi Edinimi



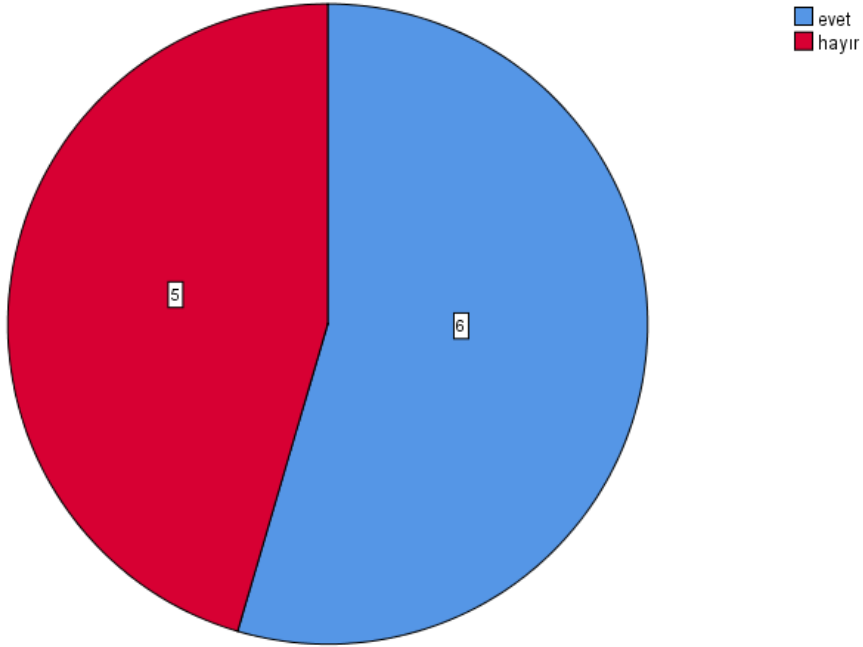
Cases weighted by alan bilgisini geliřtirmek

Uygulama ve Pratik



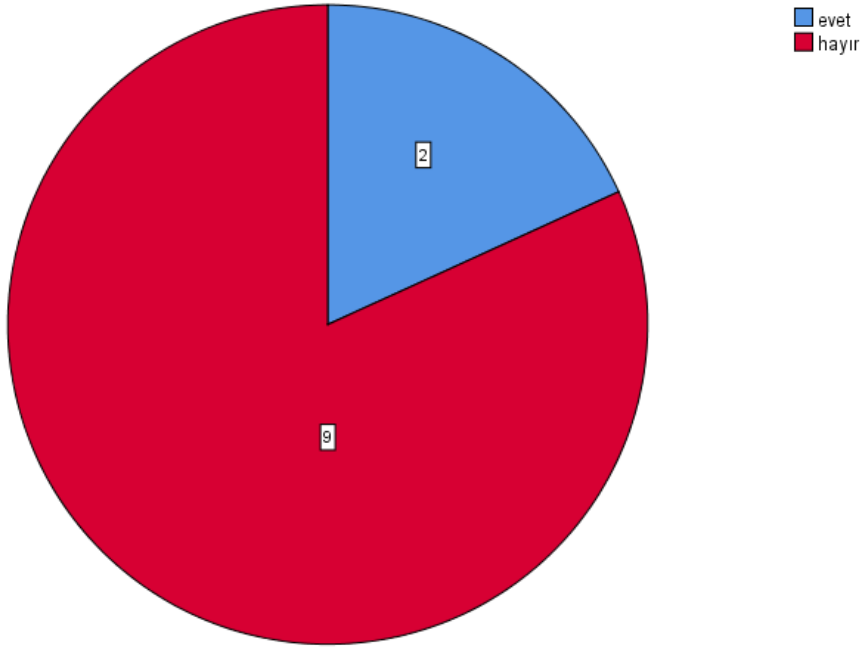
Cases weighted by alan bilgisini geliřtirmek

Etkili Öğretim Yöntemleri

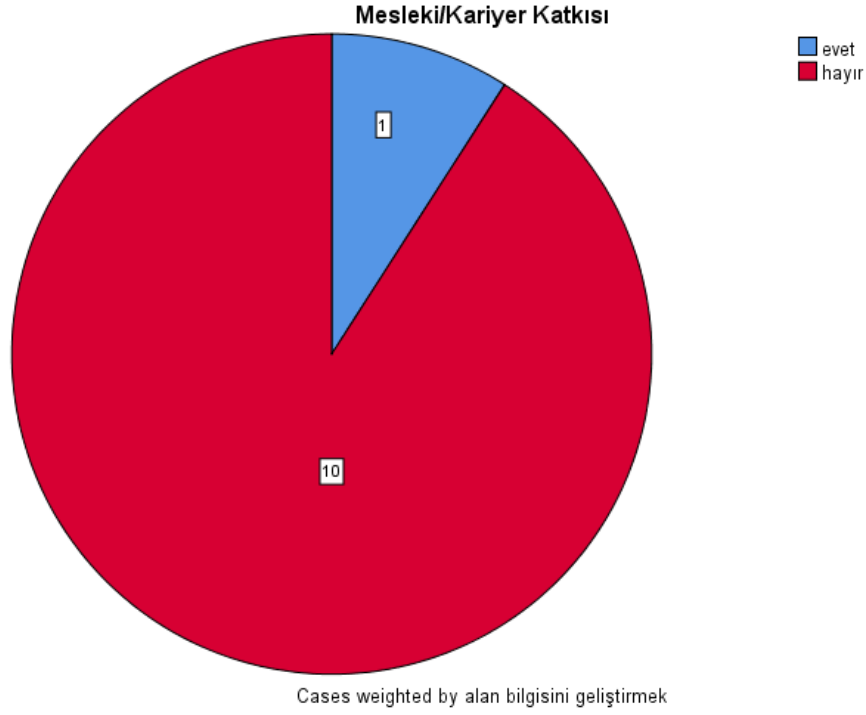


Cases weighted by alan bilgisini geliřtirmek

İdeal İçerik Yoğunluęu



Cases weighted by alan bilgisini geliřtirmek

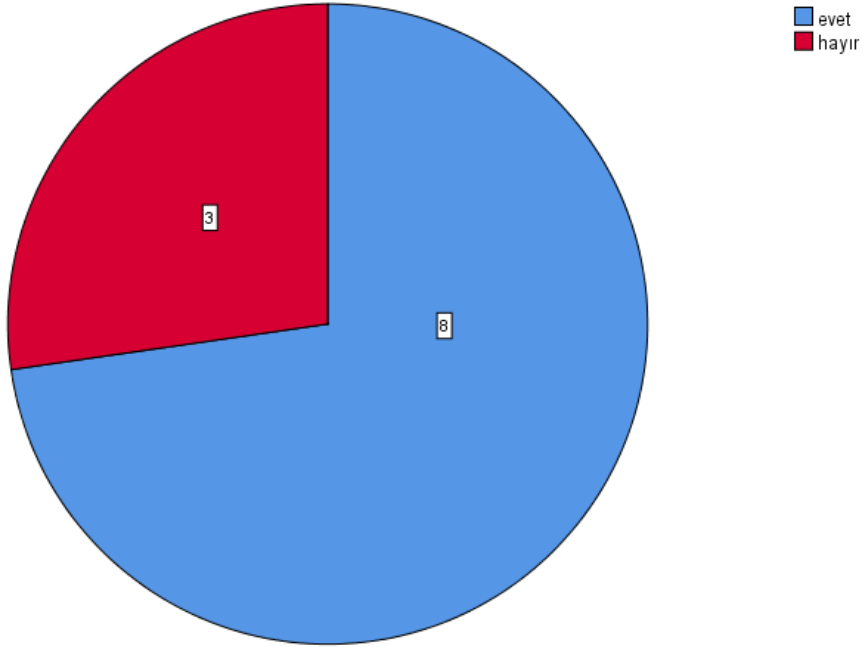


Dönem sonunda hangi becerilere veya bilgilere sahip olmayı hedefliyorsunuz?

		Responses		Percent of Cases
		N	Percent	
\$dbbs3 ^a	Temel Ders Bilgisi Edinimi	8	23,5%	42,1%
	Uygulama Becerisi Geliřtirme	10	29,4%	52,6%
	Analitik ve Sorgulayıcı Düşünme	6	17,6%	31,6%
	Mesleki Geliřim ve İlerleme	2	5,9%	10,5%
	boř cevap	8	23,5%	42,1%
	Total	34	100,0%	178,9%

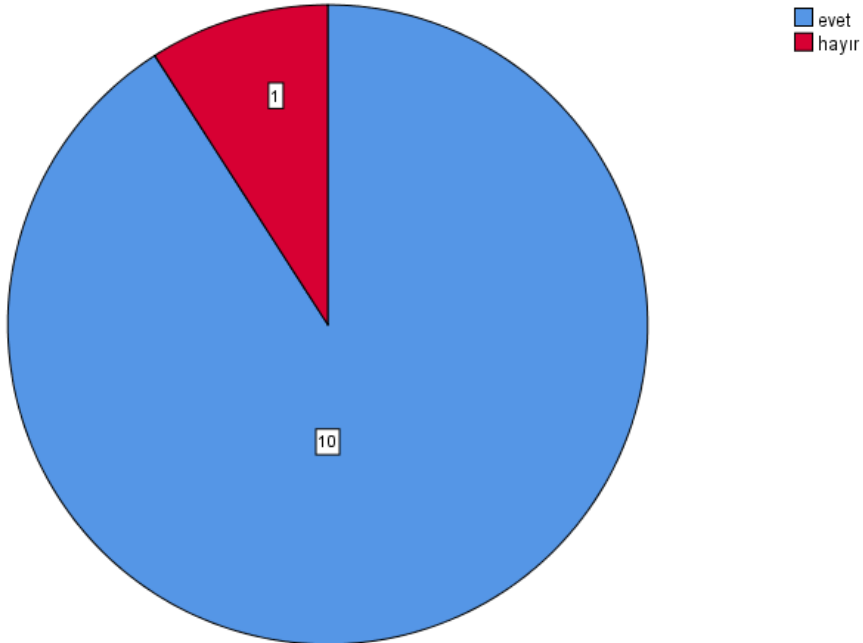
a. Dichotomy group tabulated at value 1.

Temel Ders Bilgisi Edinimi



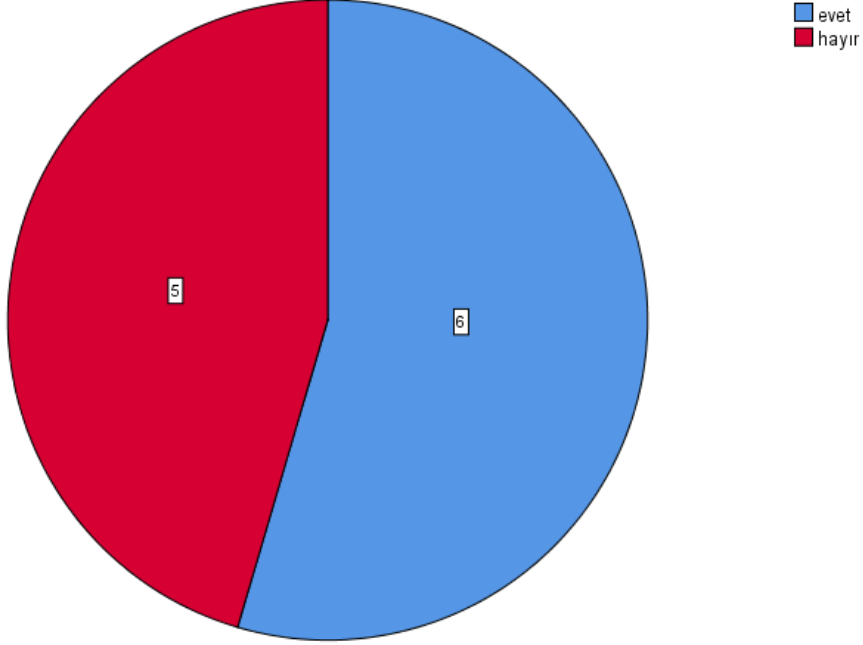
Cases weighted by alan bilgisini geliřtirmek

Uygulama Becerisi Geliřtirme



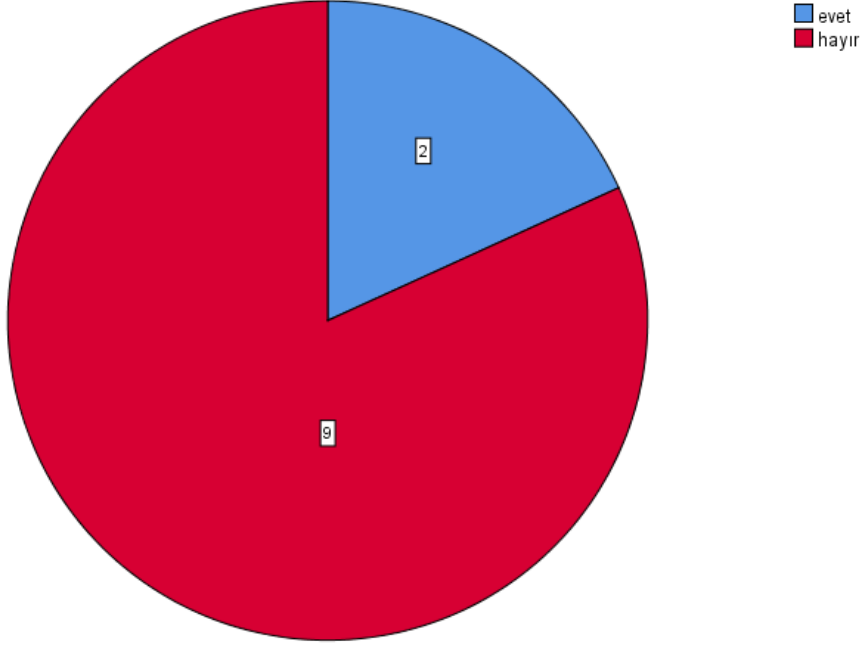
Cases weighted by alan bilgisini geliřtirmek

Analitik ve Sorgulayıcı Düşünme



Cases weighted by alan bilgisini geliřtirmek

Mesleki Geliřim ve İlerleme

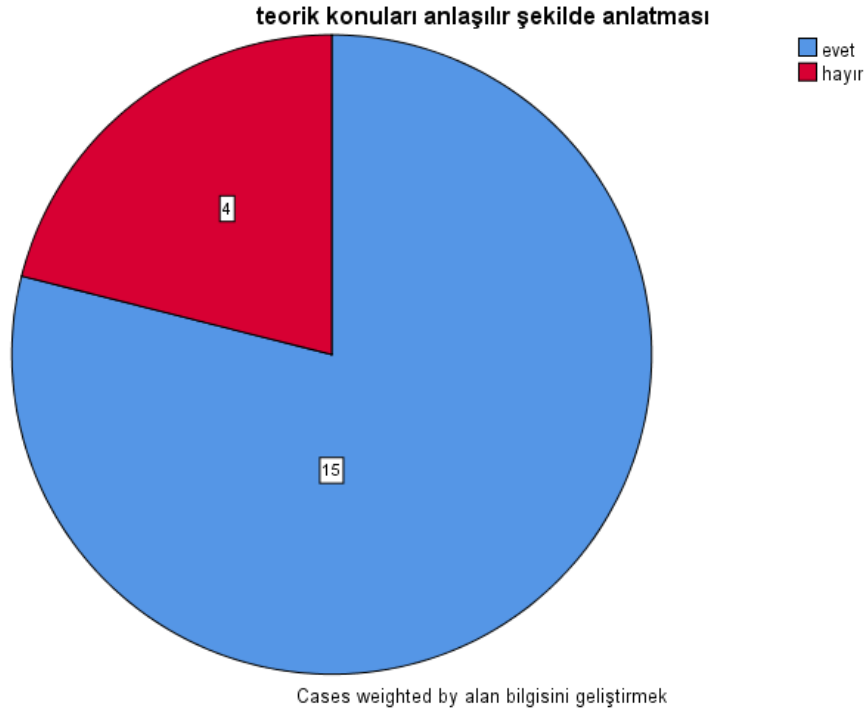


Cases weighted by alan bilgisini geliřtirmek

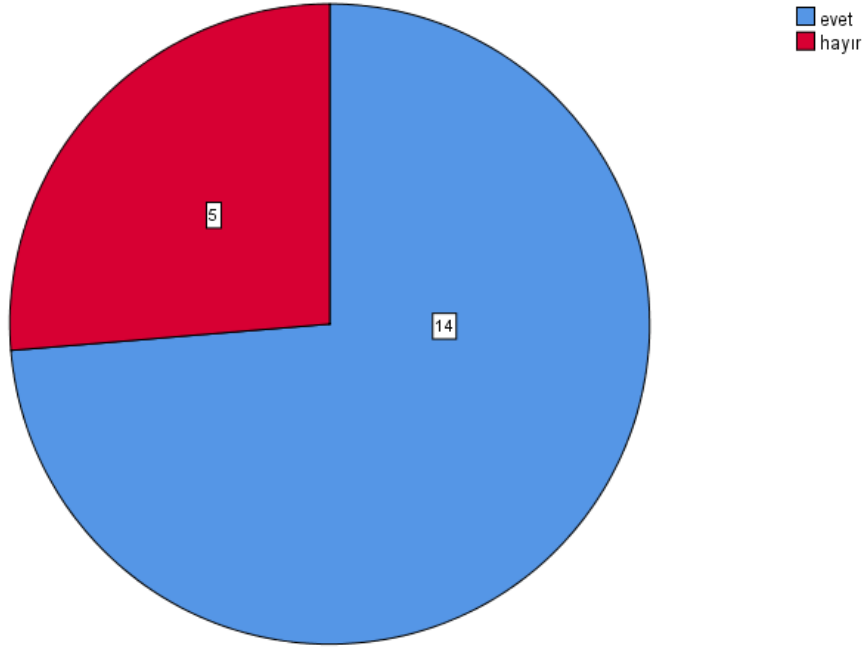
Ders hocalarınızdan beklentileriniz nelerdir?

		Responses		Percent of Cases
		N	Percent	
\$dbbs4 ^a	teorik konuları anlaşılır şekilde anlatması	15	24,2%	78,9%
	uygulamalı derslerde yönlendirme yapması	14	22,6%	73,7%
	güncel örneklerle konuyu zenginleştirilmesi	13	21,0%	68,4%
	sorularımıza hızlı dönüş yapması	6	9,7%	31,6%
	sorularımıza etkili dönüş yapması	14	22,6%	73,7%
Total		62	100,0%	326,3%

a. Dichotomy group tabulated at value 1.

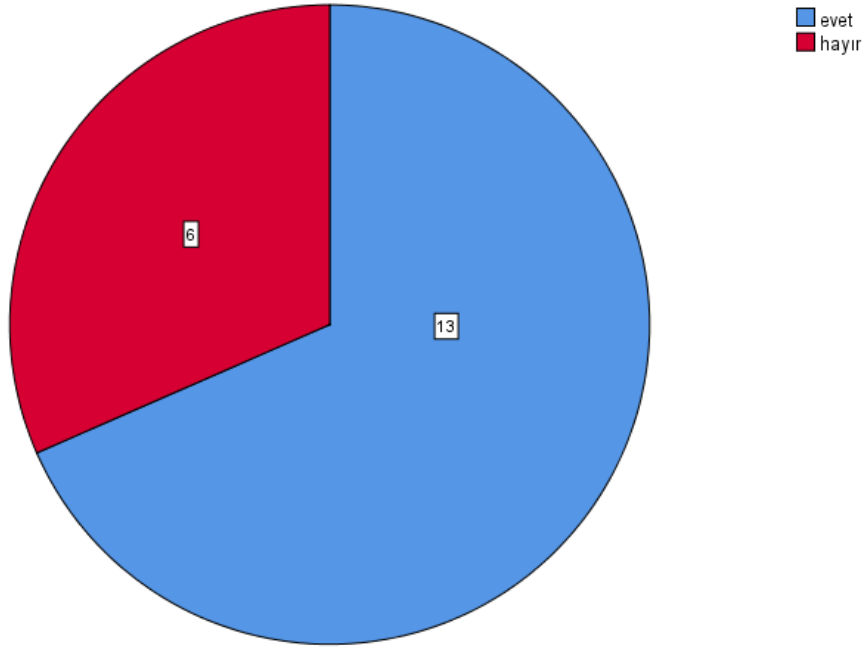


uygulamalı derslerde yönlendirme yapması



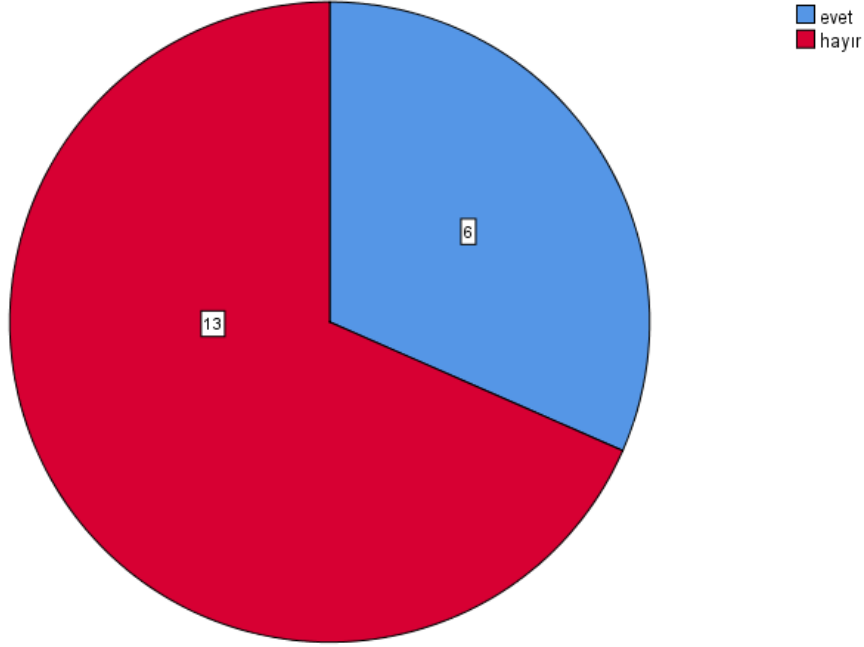
Cases weighted by alan bilgisini geliřtirmek

güncel örneklerele konuyu zenginleřtirmesi



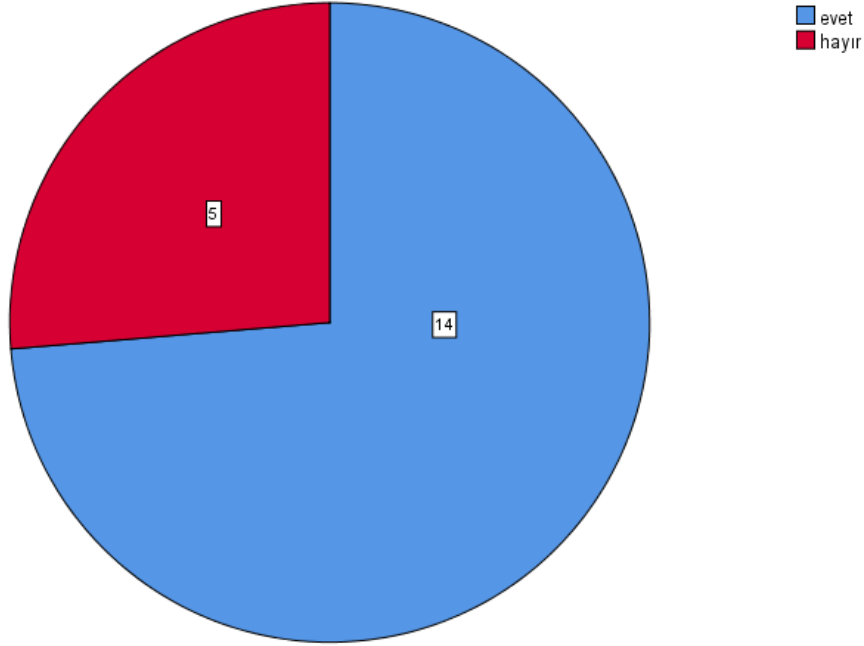
Cases weighted by alan bilgisini geliřtirmek

sorularımıza hızlı dönüş yapması



Cases weighted by alan bilgisini geliřtirmek

sorularımıza etkili dönüş yapması

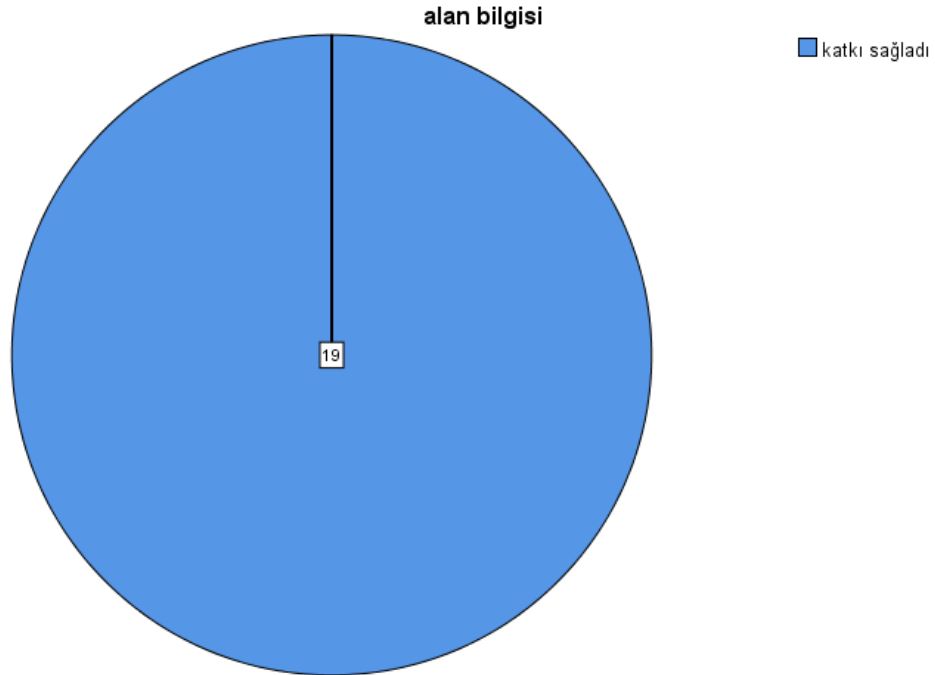


Cases weighted by alan bilgisini geliřtirmek

Bu dönem derslerin ařağıdaki alanlarda size katkısını nasıl deęerlendirirsiniz?

alan bilgisi

		Frequency	Percent	Valid Percent	Cumulative Percent
Valid	katkı sağladı	19	100,0	100,0	100,0

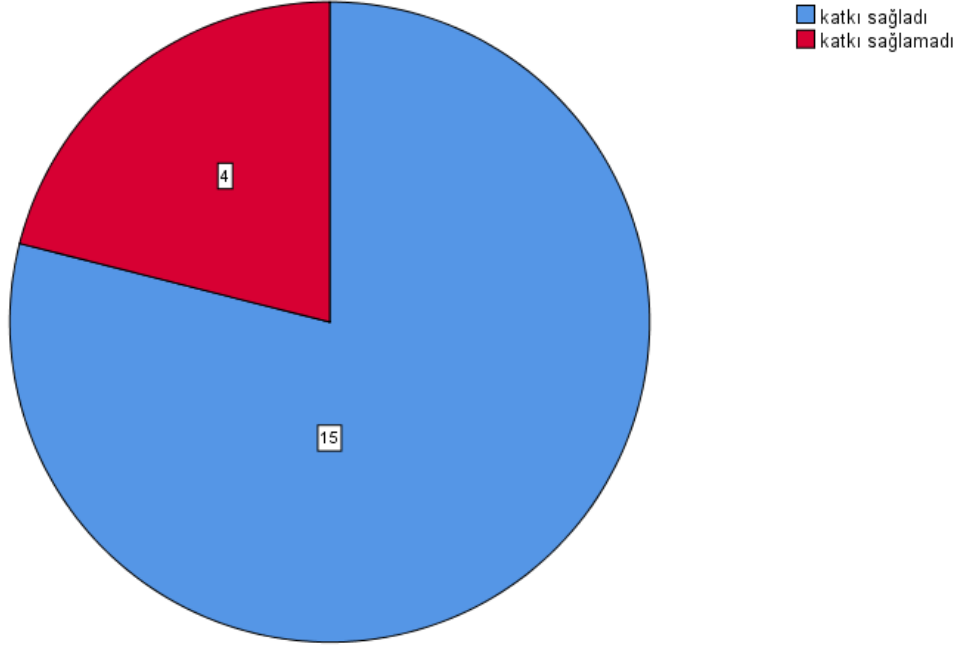


Cases weighted by alan bilgisini geliřtirmek

uygulamalı beceriler

		Frequency	Percent	Valid Percent	Cumulative Percent
Valid	katkı sağladı	15	78,9	78,9	78,9
	katkı sağlamadı	4	21,1	21,1	100,0
	Total	19	100,0	100,0	

uygulamalı beceriler

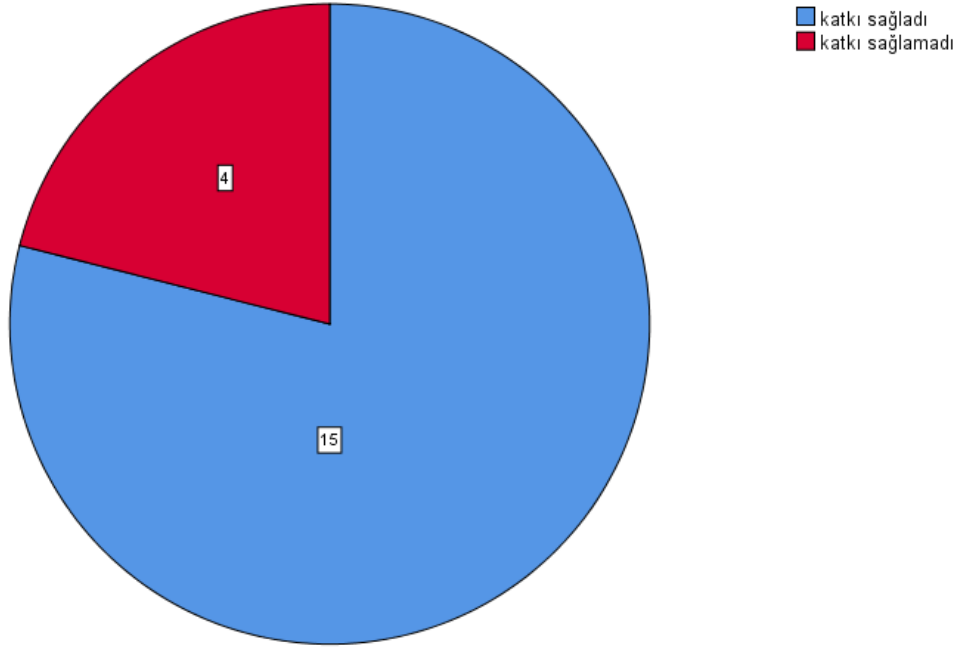


Cases weighted by alan bilgisini geliřtirmek

eleřtirel dűřünme

		Frequency	Percent	Valid Percent	Cumulative Percent
Valid	katkı sağladı	15	78,9	78,9	78,9
	katkı sağlamadı	4	21,1	21,1	100,0
	Total	19	100,0	100,0	

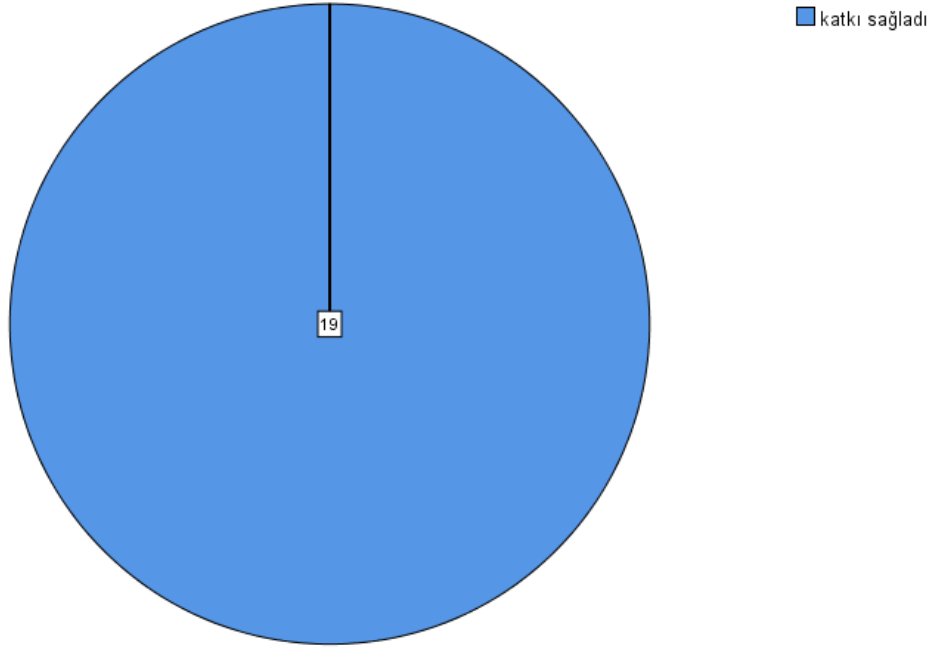
eleştirel düşünme



problem çözme

	Frequency	Percent	Valid Percent	Cumulative Percent
Valid katkı sağladı	19	100,0	100,0	100,0

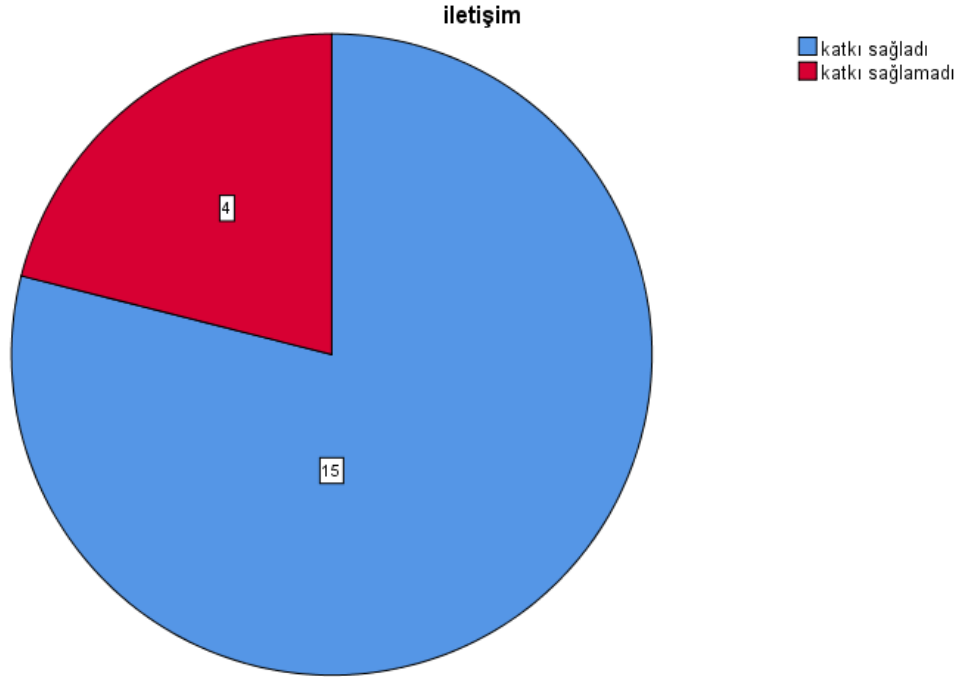
problem çözüme



Cases weighted by alan bilgisini geliştirmek

iletişim

		Frequency	Percent	Valid Percent	Cumulative Percent
Valid	katkı sağladı	15	78,9	78,9	78,9
	katkı sağlamadı	4	21,1	21,1	100,0
	Total	19	100,0	100,0	

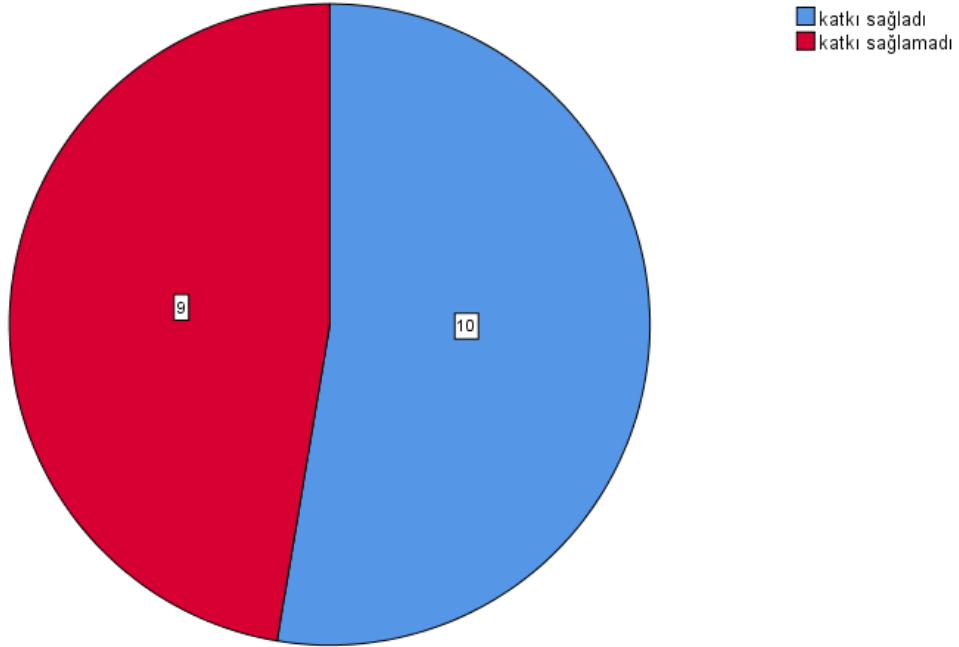


Cases weighted by alan bilgisini geliřtirmek

grup alıřması

		Frequency	Percent	Valid Percent	Cumulative Percent
Valid	katkı sađladı	10	52,6	52,6	52,6
	katkı sađlamadı	9	47,4	47,4	100,0
	Total	19	100,0	100,0	

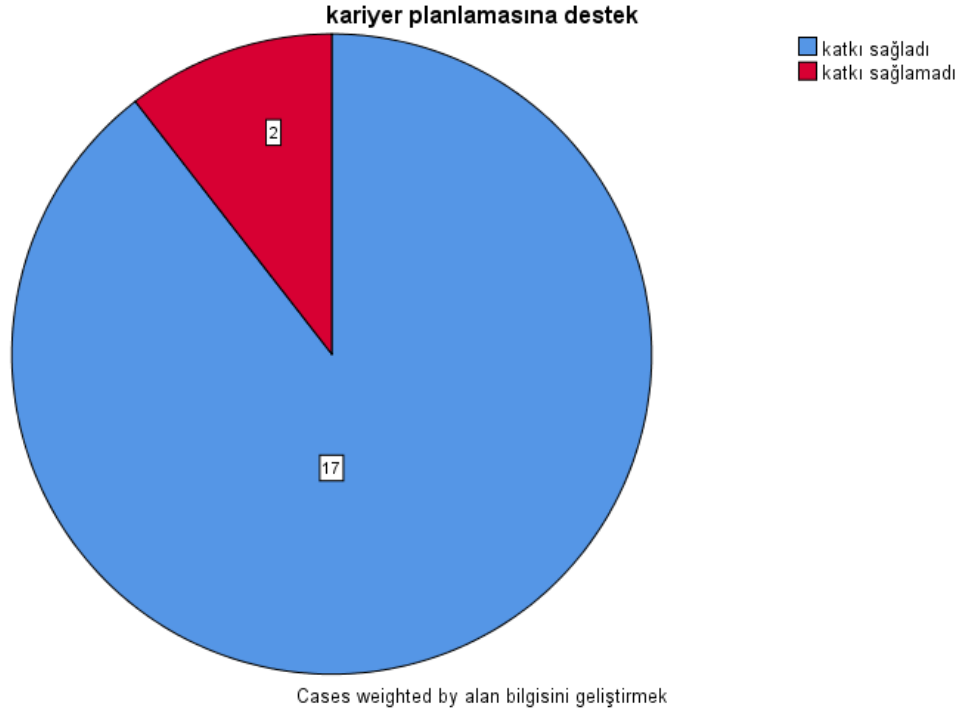
grup çalışması



Cases weighted by alan bilgisini geliřtirmek

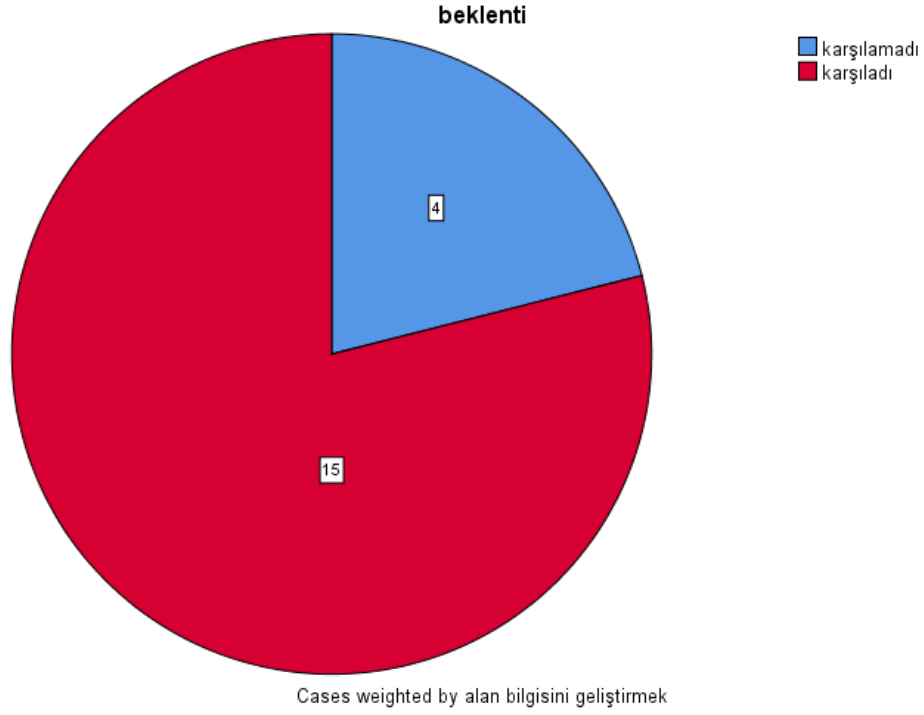
kariyer planlamasına destek

		Frequency	Percent	Valid Percent	Cumulative Percent
Valid	katkı sağladı	17	89,5	89,5	89,5
	katkı sağlamadı	2	10,5	10,5	100,0
Total		19	100,0	100,0	



Dönem başındaki beklentileriniz karşılandı mı?

		Frequency	Percent	Valid Percent	Cumulative Percent
Valid	karşılamađı	4	21,1	21,1	21,1
	karşıladı	15	78,9	78,9	100,0
Total		19	100,0	100,0	

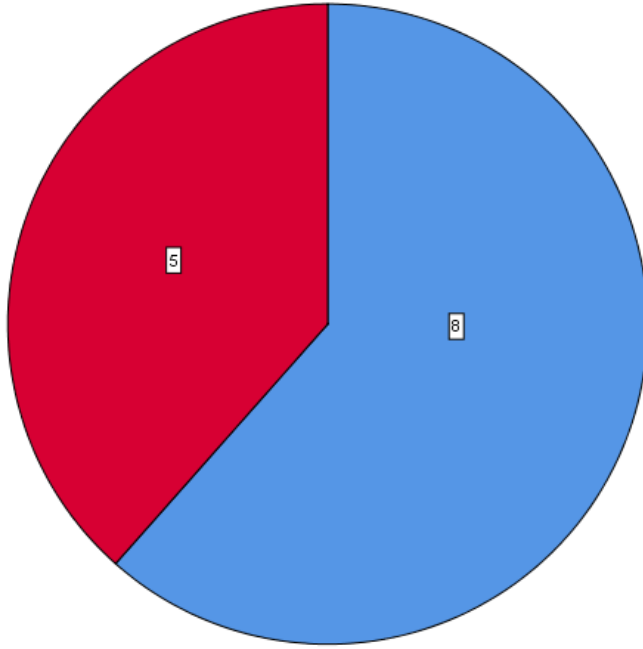


Dönem boyunca kazandıđınız en önemli bilgi veya beceri nedir?

		Responses		Percent of Cases
		N	Percent	
\$dsk3 ^a	Teorik Bilgi Edinimi	8	33,3%	42,1%
	Uygulama ve Pratik Beceriler	5	20,8%	26,3%
	Analitik Beceri	3	12,5%	15,8%
	Teknik yeterlilik	1	4,2%	5,3%
	Mesleki ve Kariyer Katkısı	1	4,2%	5,3%
	boş	6	25,0%	31,6%
Total		24	100,0%	126,3%

a. Dichotomy group tabulated at value 1.

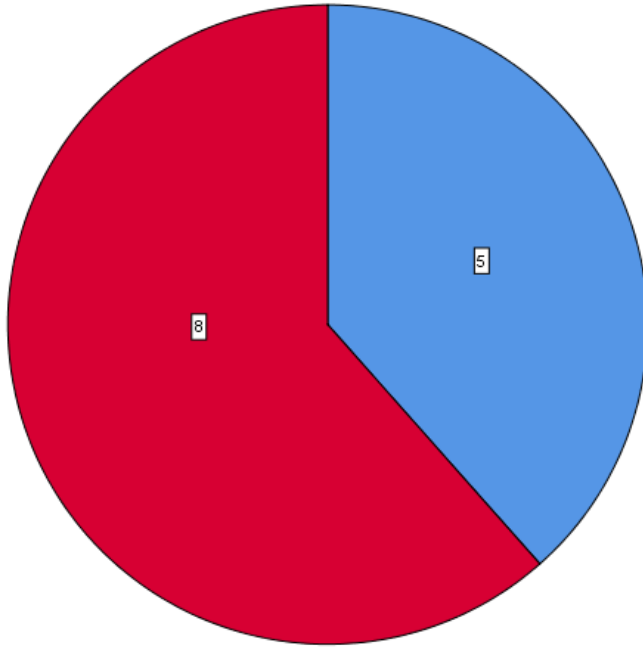
Teorik Bilgi Edinimi



■ evet
■ hayır

Cases weighted by alan bilgisini geliřtirmek

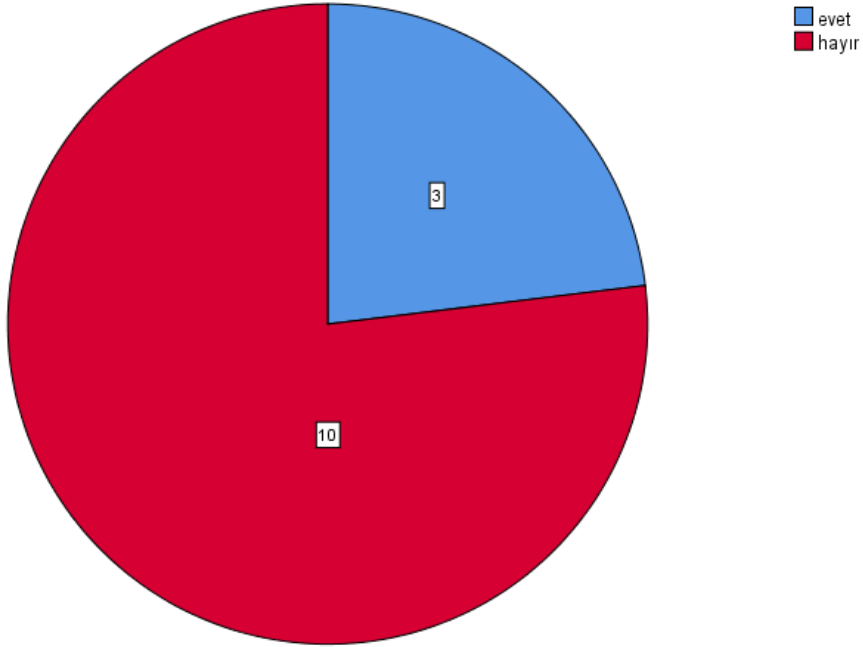
Uygulama ve Pratik Beceriler



■ evet
■ hayır

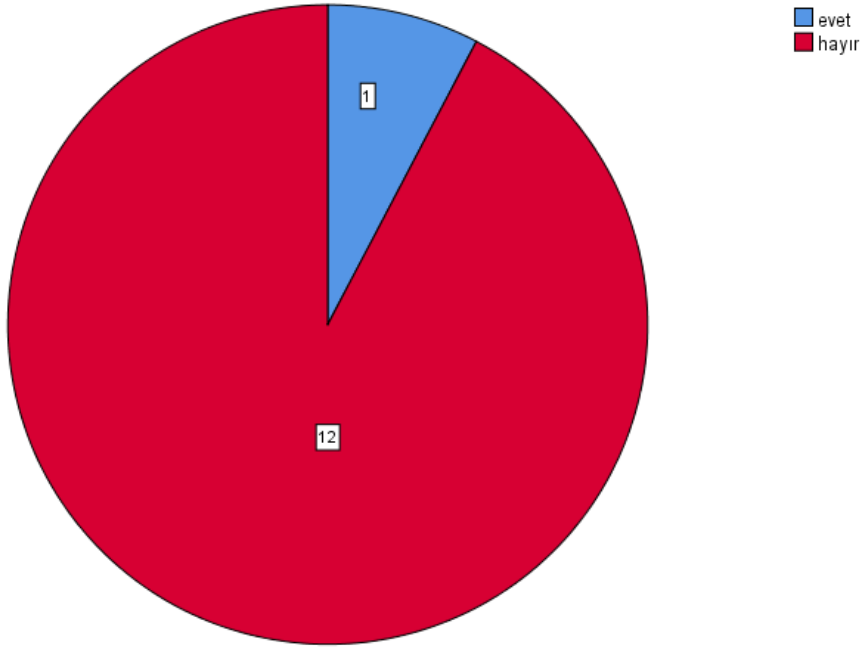
Cases weighted by alan bilgisini geliřtirmek

Analitik Beceri

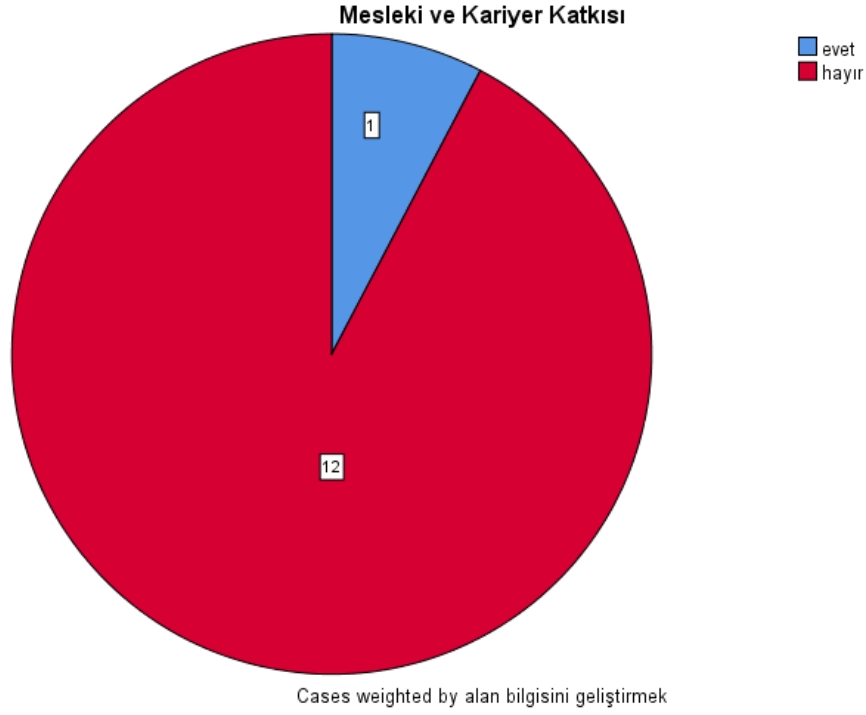


Cases weighted by alan bilgisini geliřtirmek

Teknik yeterlilik



Cases weighted by alan bilgisini geliřtirmek

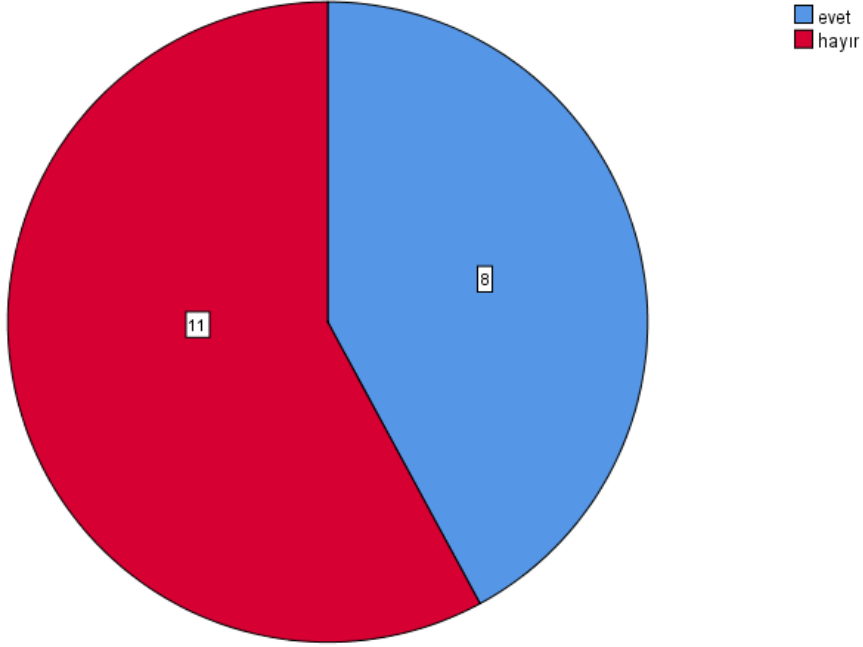


Derslerde hangi alanların daha iyi olmasını isterdiniz?

		Responses		Percent of Cases
		N	Percent	
\$dks4 ^a	İçerik zenginlięi	8	26,7%	42,1%
	Uygulama çalıřmaları	10	33,3%	52,6%
	Ders materyalleri	7	23,3%	36,8%
	Ölçme ve deęerlendirme	5	16,7%	26,3%
Total		30	100,0%	157,9%

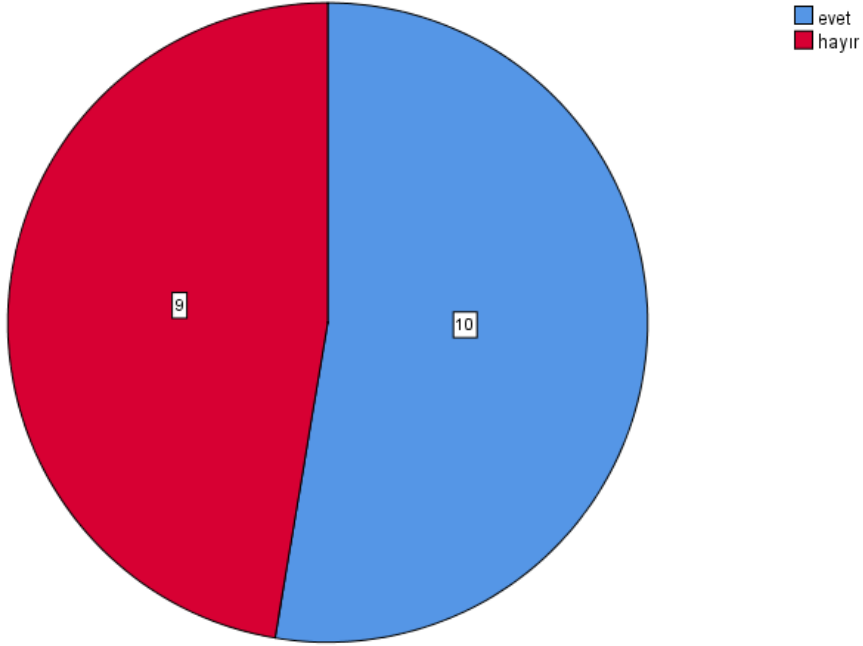
a. Dichotomy group tabulated at value 1.

İçerik zenginliği



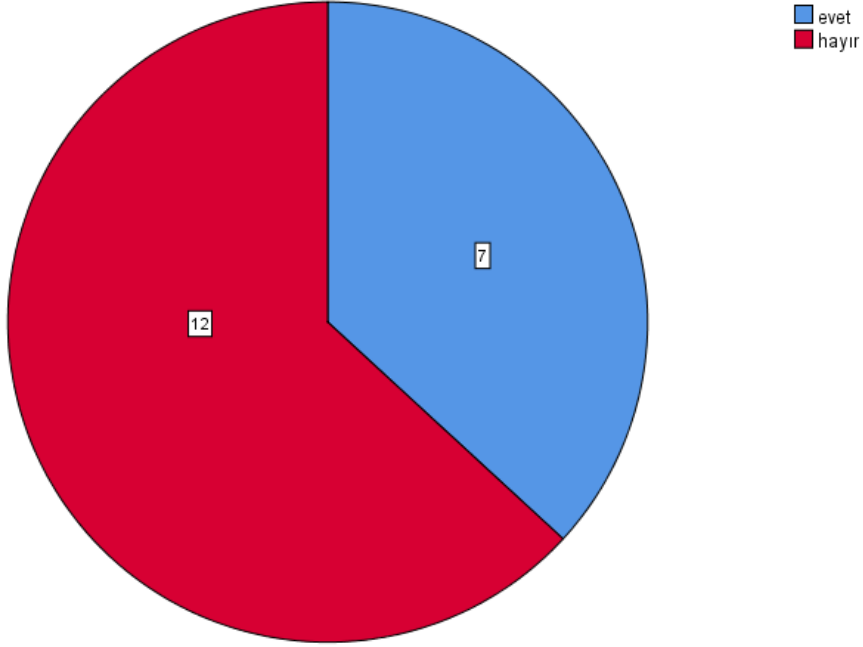
Cases weighted by alan bilgisini geliştirmek

Uygulama çalışmaları



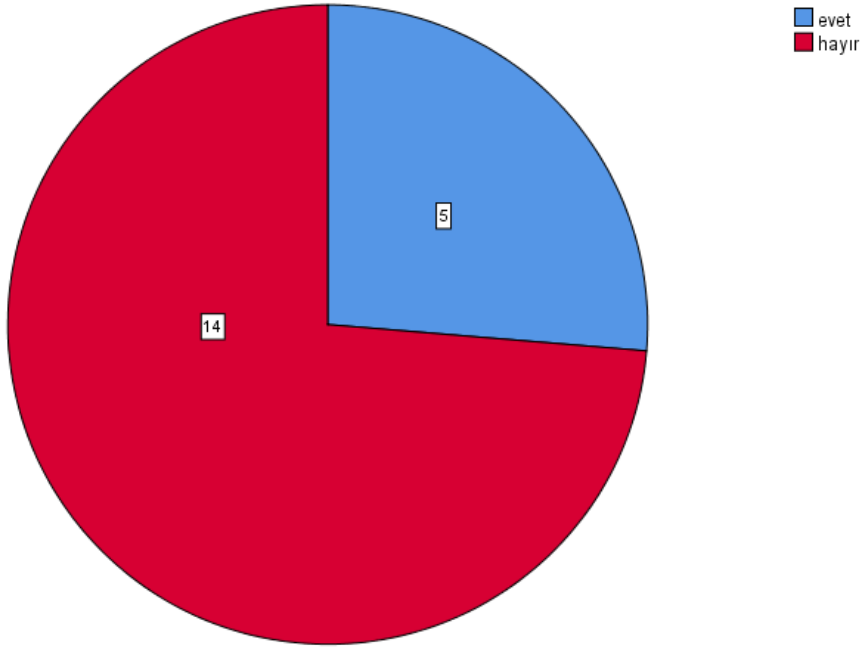
Cases weighted by alan bilgisini geliştirmek

Ders materyalleri



Cases weighted by alan bilgisini geliřtirmek

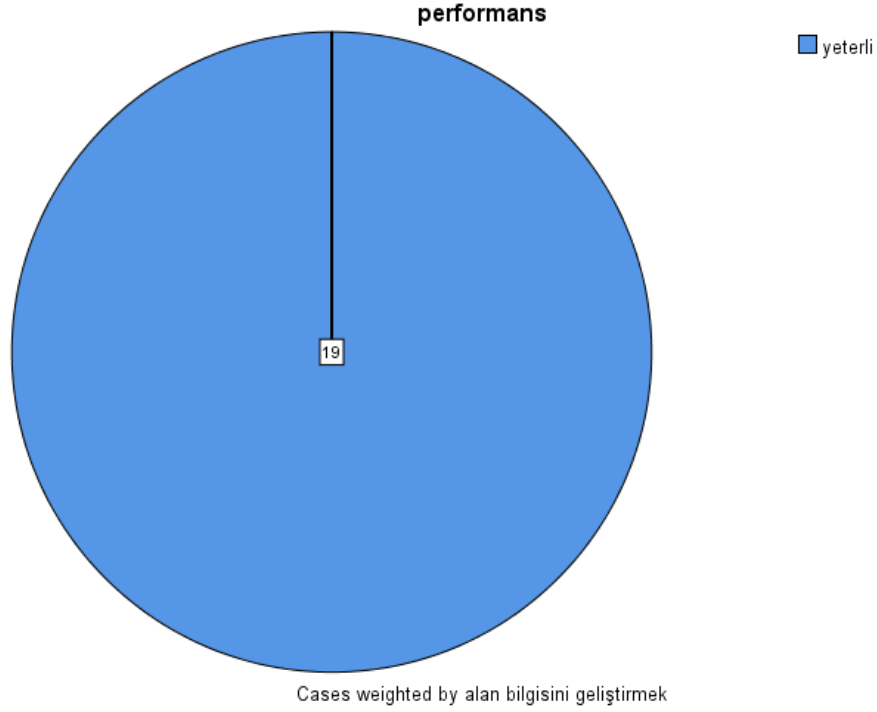
Ölçme ve deęerlendirme



Cases weighted by alan bilgisini geliřtirmek

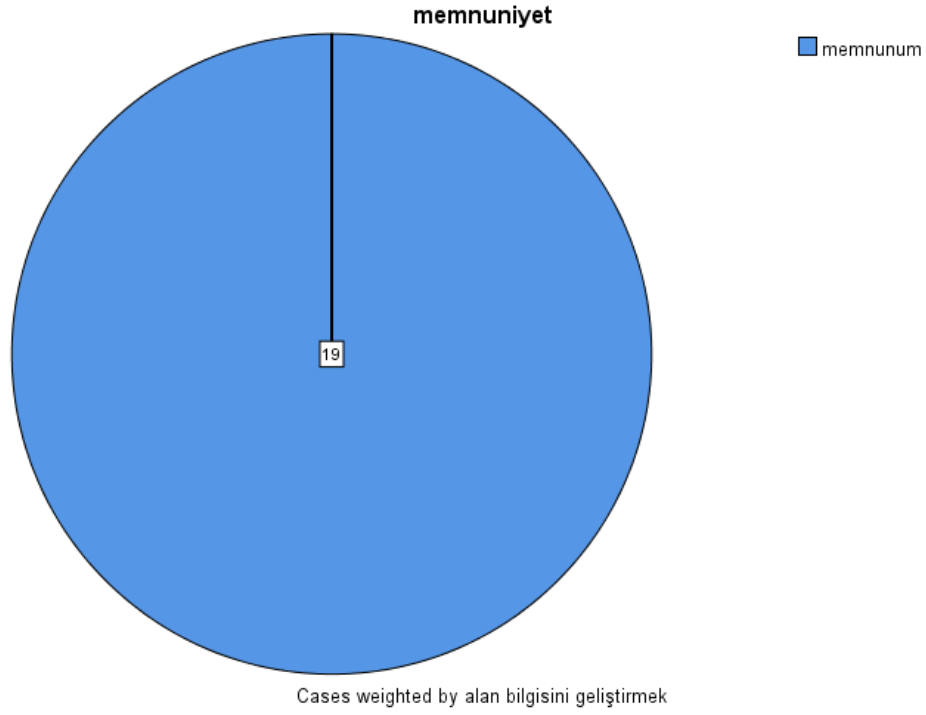
Dönem boyunca ders hocanızın performansını genel olarak nasıl değerlendirirsiniz?

	Frequency	Percent	Valid Percent	Cumulative Percent
Valid yeterli	19	100,0	100,0	100,0



Bu dönemle ilgili genel memnuniyet düzeyiniz nedir?

	Frequency	Percent	Valid Percent	Cumulative Percent
Valid memnunum	19	100,0	100,0	100,0

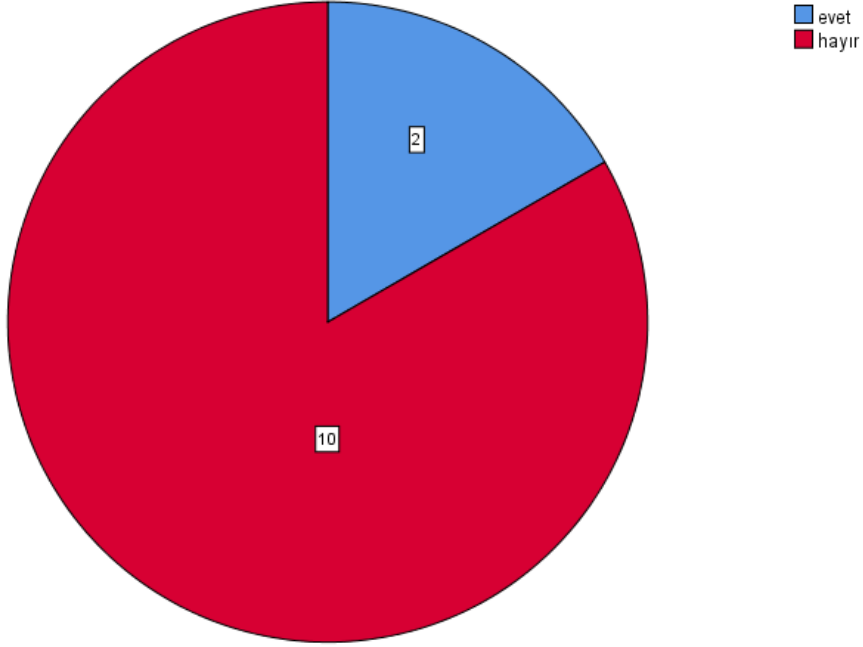


Gelecek dönem için önerileriniz nelerdir?

		Responses		Percent of Cases
		N	Percent	
\$ggs2 ^a	Fiziki kořullar	2	11,1%	12,5%
	İletişim	4	22,2%	25,0%
	Ders materyalleri	5	27,8%	31,3%
	boř	7	38,9%	43,8%
Total		18	100,0%	112,5%

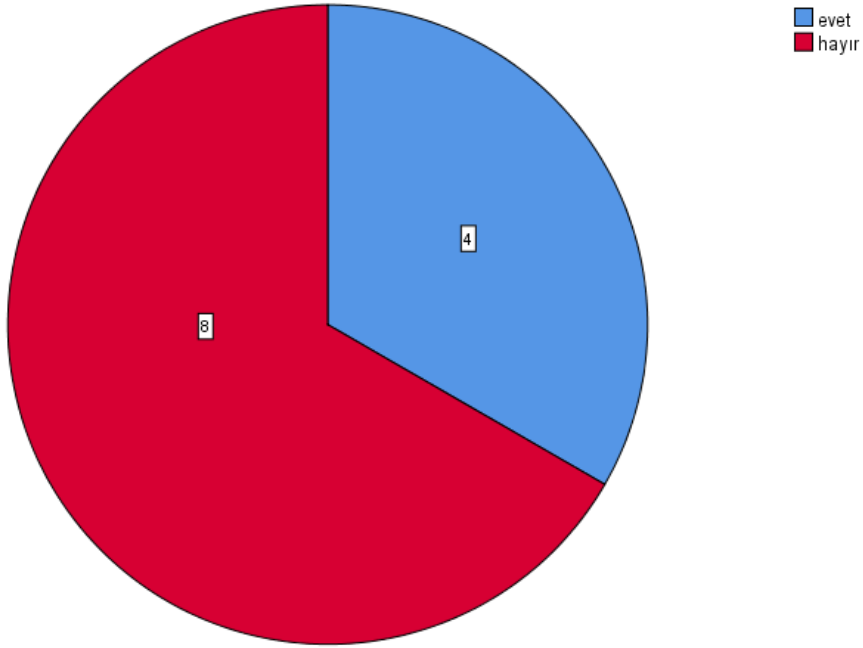
a. Dichotomy group tabulated at value 1.

Fiziki kořullar

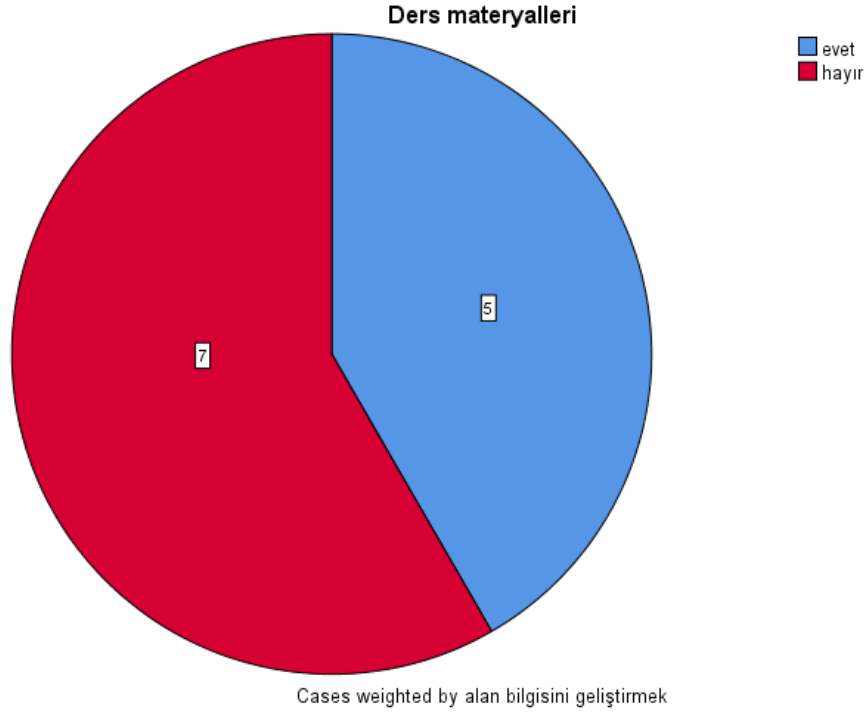


Cases weighted by alan bilgisini geliřtirmek

İletişim



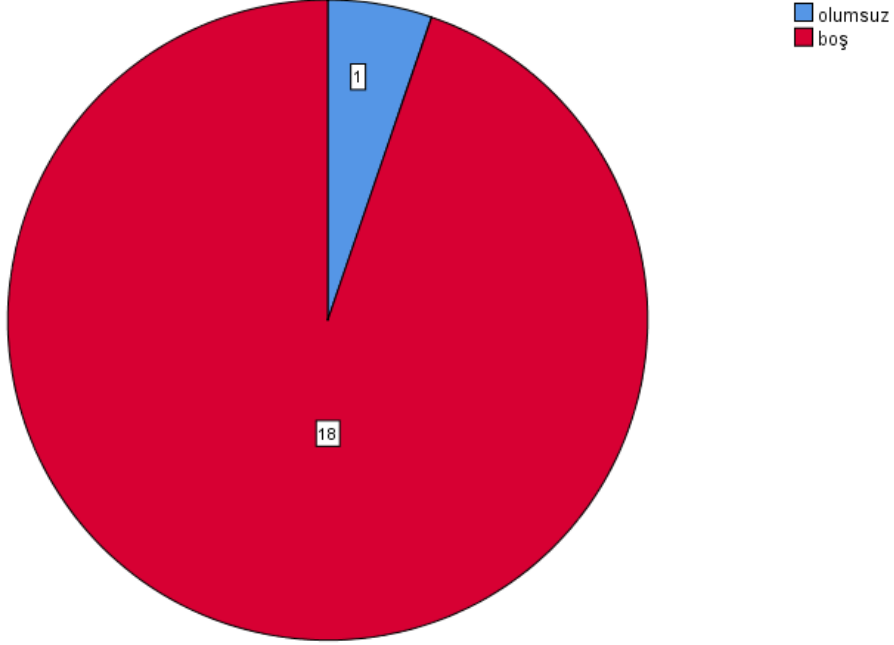
Cases weighted by alan bilgisini geliřtirmek



Bu anketle ilgili grř ve neriniz var mı?

		Frequency	Percent	Valid Percent	Cumulative Percent
Valid	olumsuz	1	5,3	5,3	5,3
	boř	18	94,7	94,7	100,0
Total		19	100,0	100,0	

Bu anketle ilgili görüř ve öneriniz var mı?



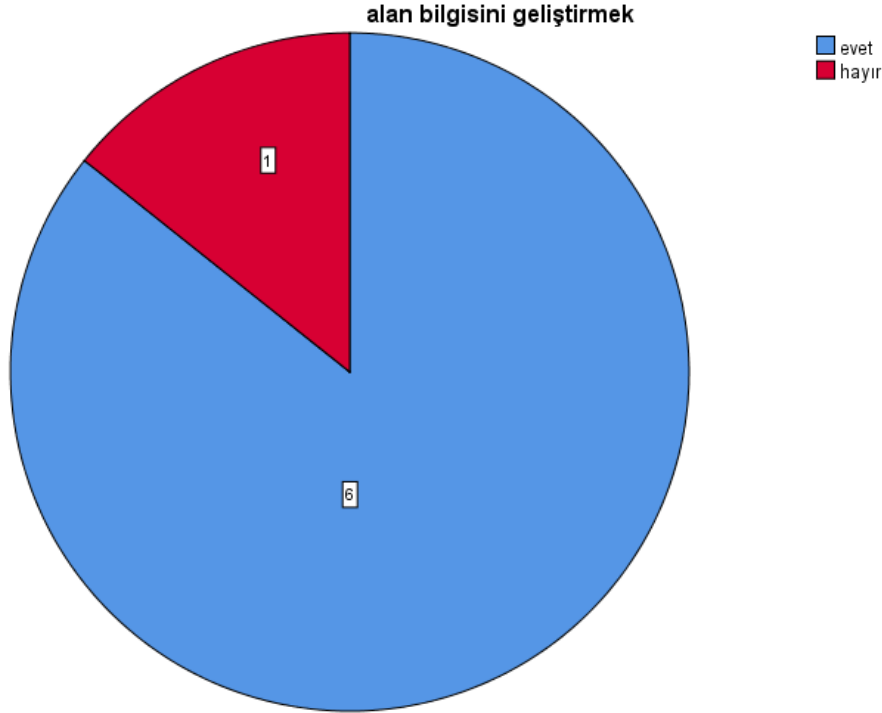
Cases weighted by alan bilgisini geliřtirmek

İST2117 VARYANS ANALİZİ

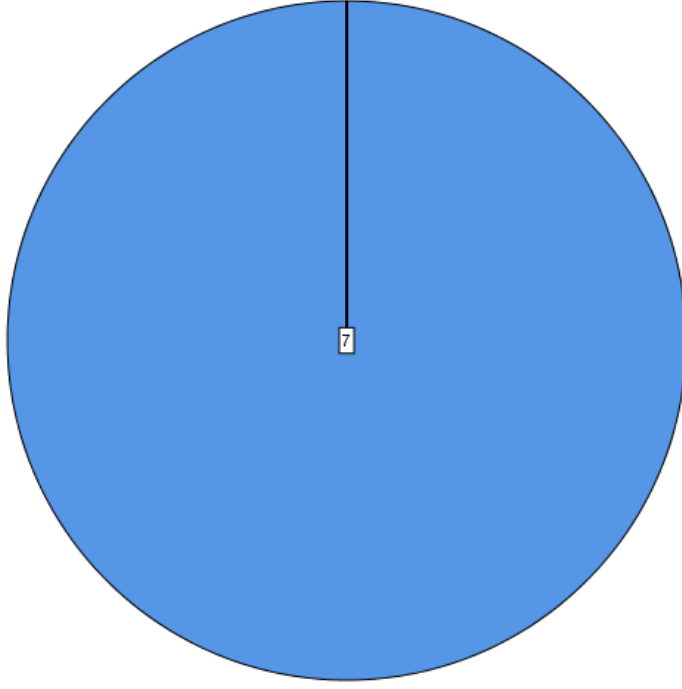
Bu dönem alacağınız derslerden beklentileriniz nelerdir?

	Responses		Percent of Cases
	N	Percent	
alan bilgisini geliřtirmek	6	22,2%	85,7%
uygulamalı beceriler kazanmak	7	25,9%	100,0%
problem çözmeye yeteneđimi arttırmak	4	14,8%	57,1%
grup çalıřması becerilerimi geliřtirmek	2	7,4%	28,6%
iletiřim becerilerimi geliřtirmek	2	7,4%	28,6%
mezuniyet sonrası kariyerime yönelik bilgi edinmek	6	22,2%	85,7%
Total	27	100,0%	385,7%

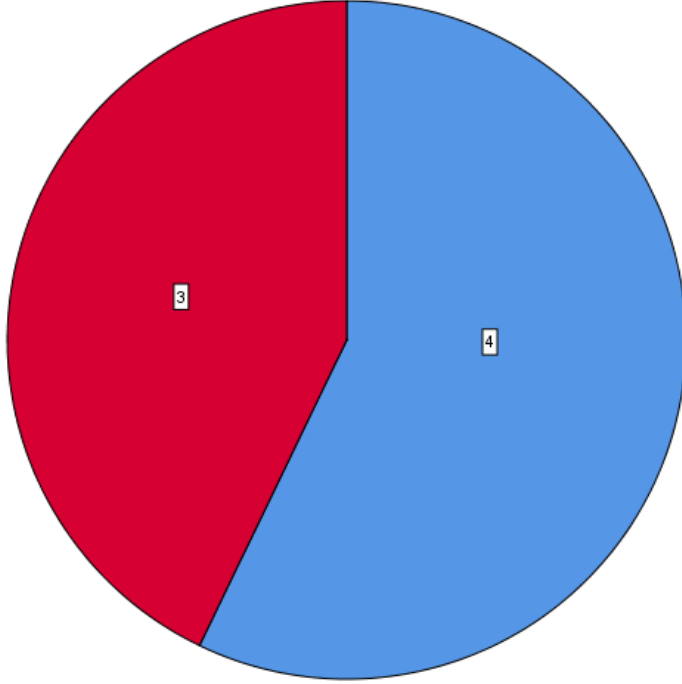
a. Dichotomy group tabulated at value 1.



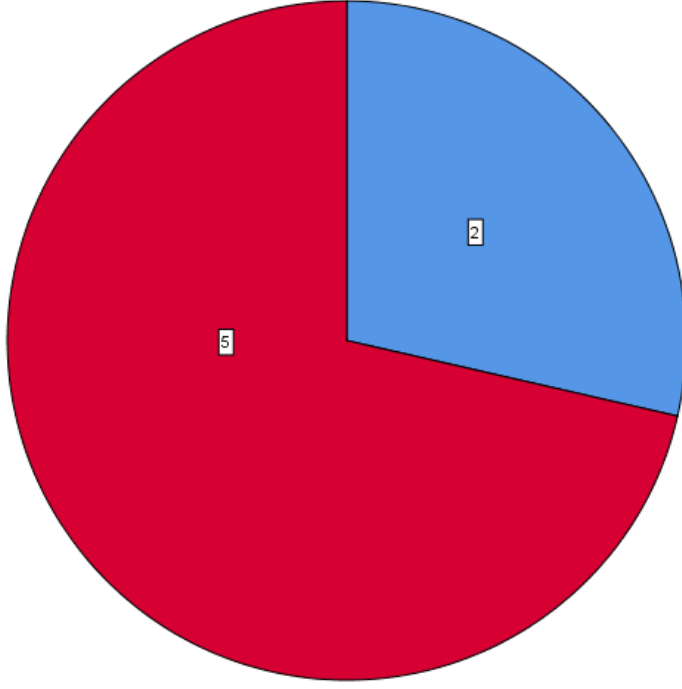
uygulamalı beceriler kazanmak



problem çözme yeteneğimi arttırmak

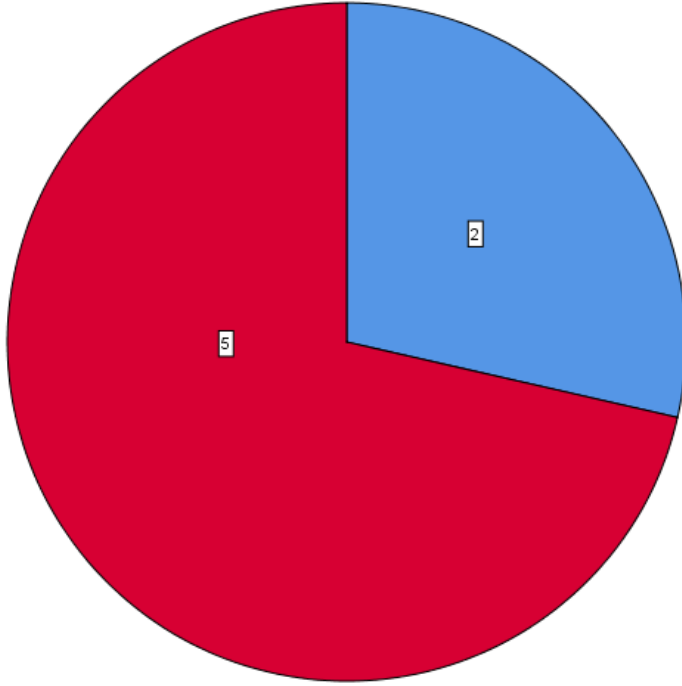


grup çalışması becerilerimi geliřtirmek



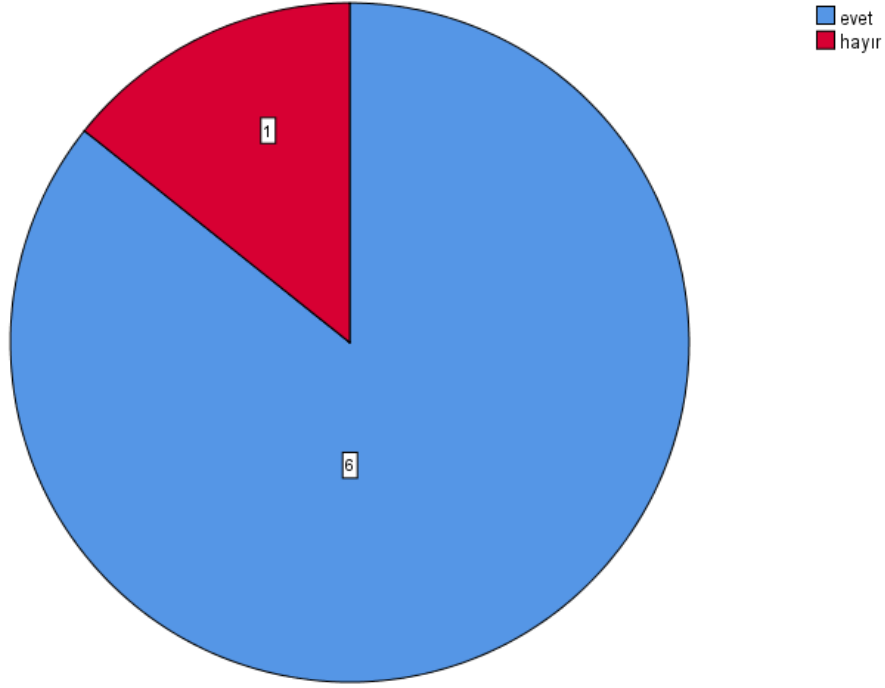
evet
hayır

iletiřim becerilerimi geliřtirmek



evet
hayır

mezuniyet sonrası kariyerime yönelik bilgi edinmek

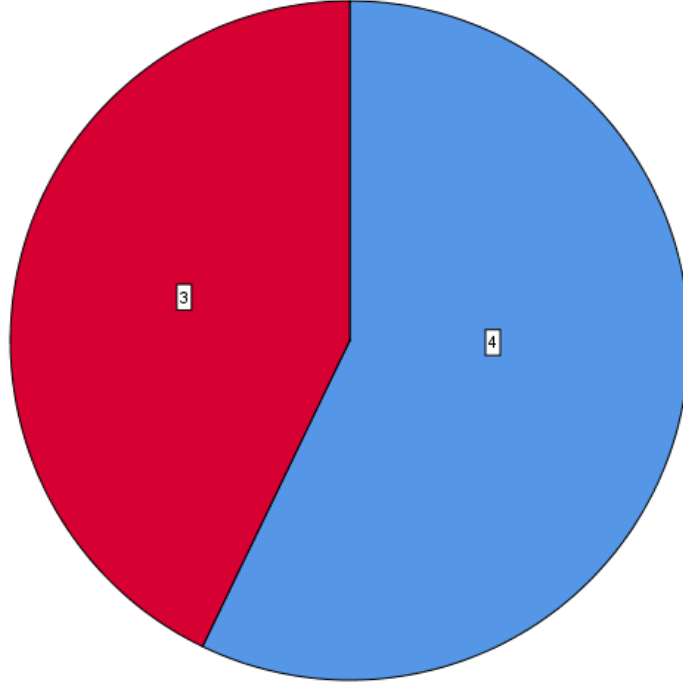


Derslerin içerik ve uygulamalarıyla ilgili beklentileriniz nelerdir?

	Responses		Percent of Cases
	N	Percent	
Teorik Bilgi Edinimi	4	33,3%	57,1%
Uygulama ve Pratik	5	41,7%	71,4%
Etkili Öğretim Yöntemleri	2	16,7%	28,6%
İdeal İçerik Yoğunluğu	1	8,3%	14,3%
Total	12	100,0%	171,4%

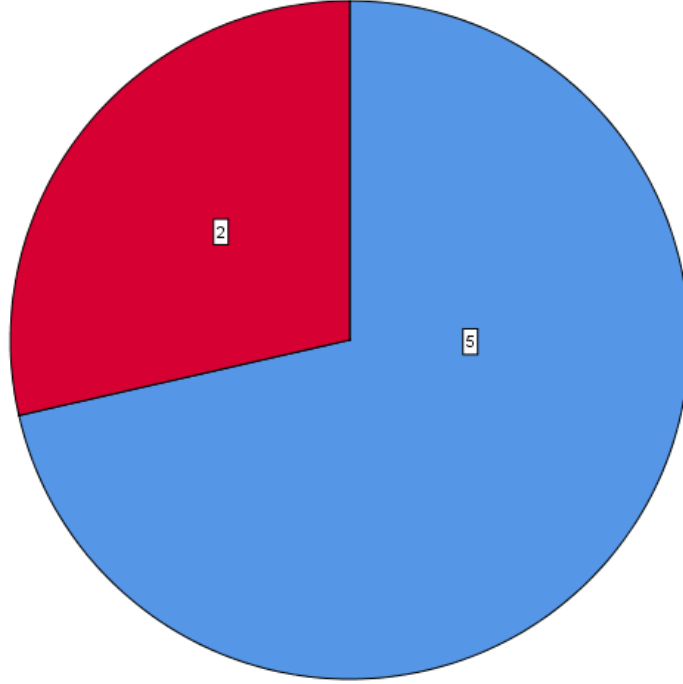
a. Dichotomy group tabulated at value 1.

Teorik Bilgi Edinimi



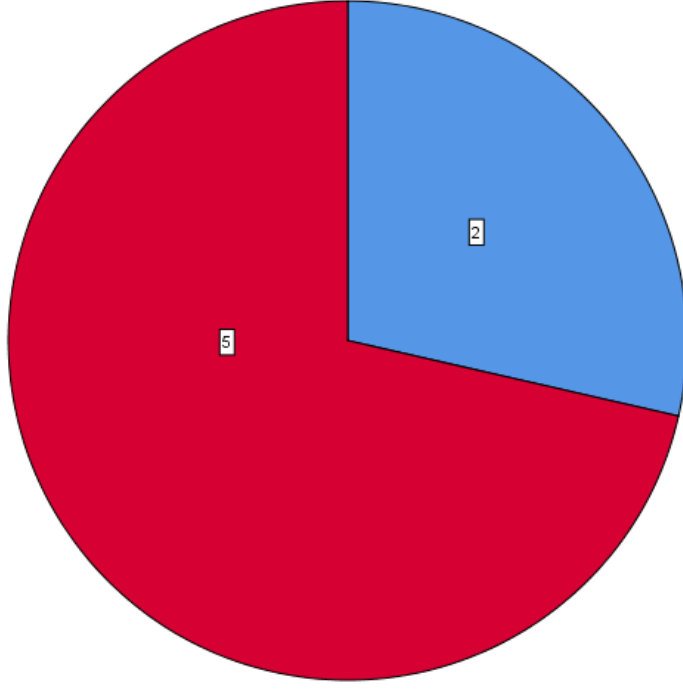
■ evet
■ hayır

Uygulama ve Pratik



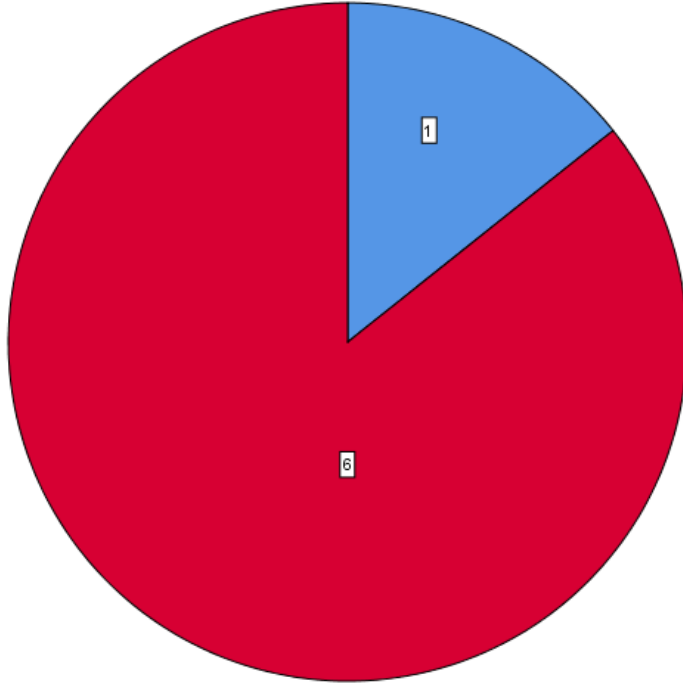
■ evet
■ hayır

Etkili Öğretim Yöntemleri



evet
hayır

İdeal İçerik Yoğunluğu

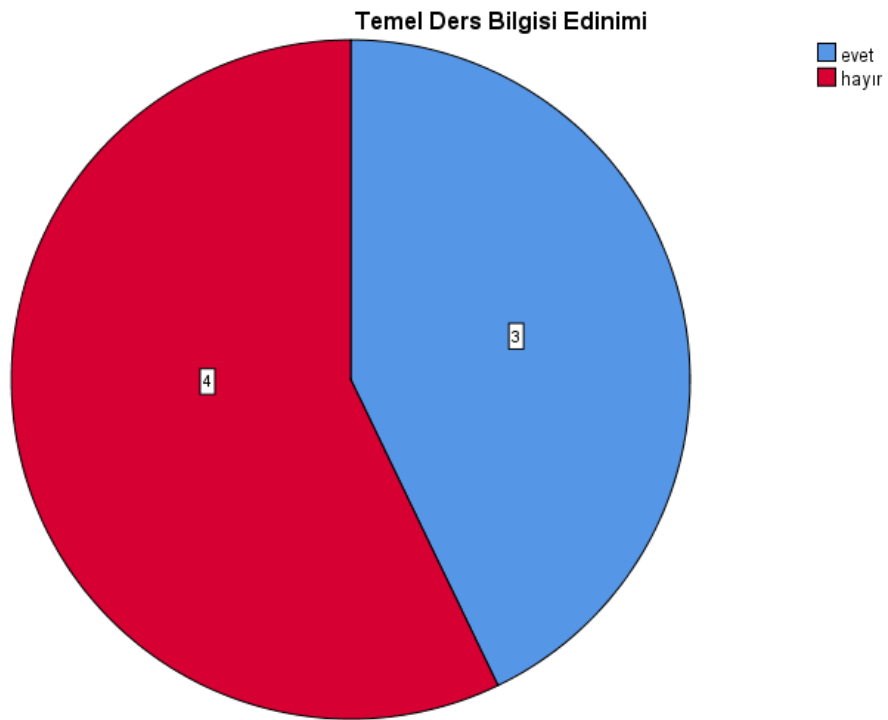


evet
hayır

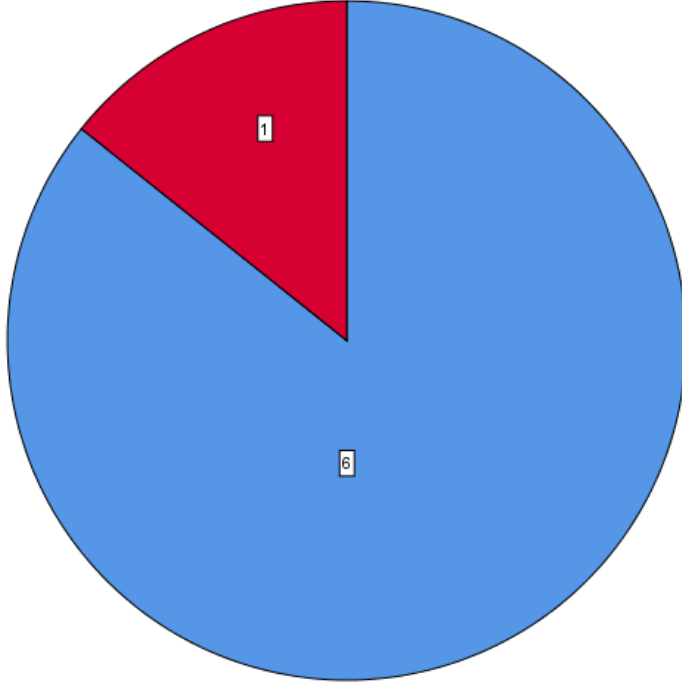
Dönem sonunda hangi becerilere veya bilgilere sahip olmayı hedefliyorsunuz?

	Responses		Percent of Cases
	N	Percent	
Temel Ders Bilgisi Edinimi	3	20,0%	42,9%
Uygulama Becerisi Geliştirme	6	40,0%	85,7%
Analitik ve Sorgulayıcı Düşünme	2	13,3%	28,6%
İletişim ve Ekib Çalışması	2	13,3%	28,6%
Yaratıcılık ve Yeni Bakış Açısı	2	13,3%	28,6%
Total	15	100,0%	214,3%

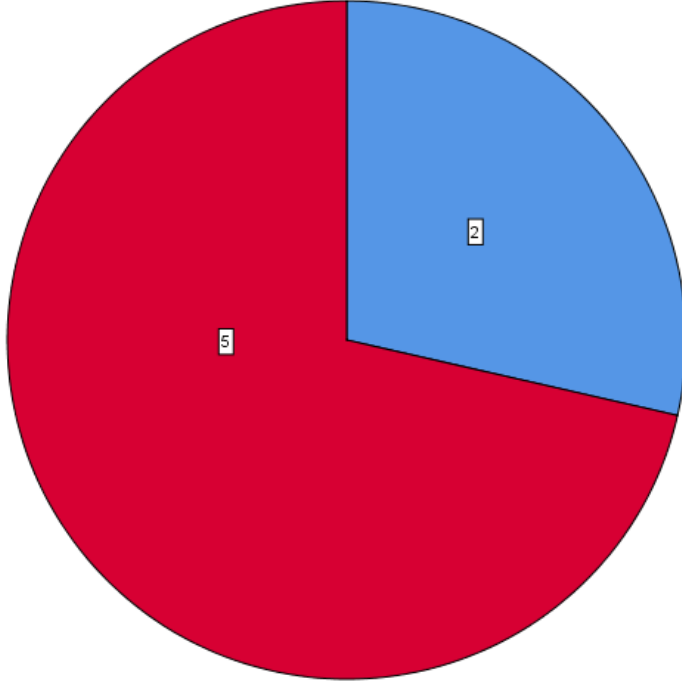
a. Dichotomy group tabulated at value 1.



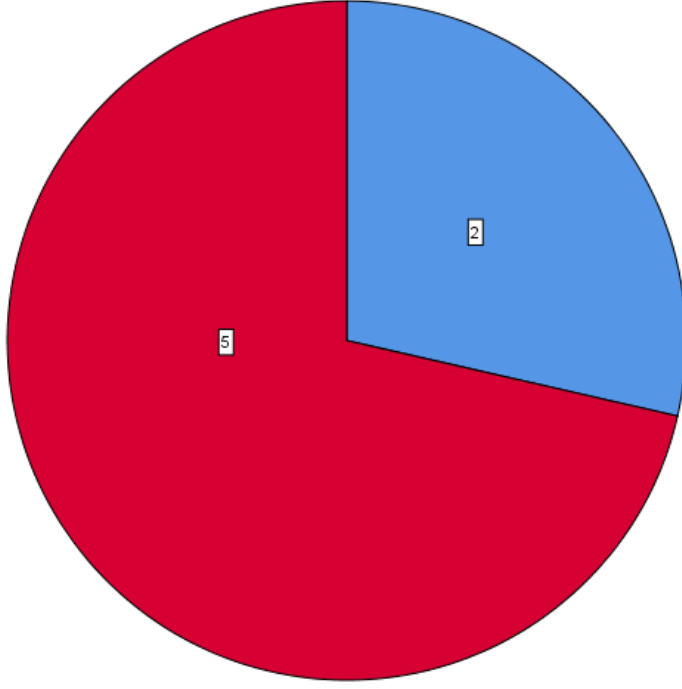
Uygulama Becerisi Geliştirme



Analitik ve Sorgulayıcı Düşünme

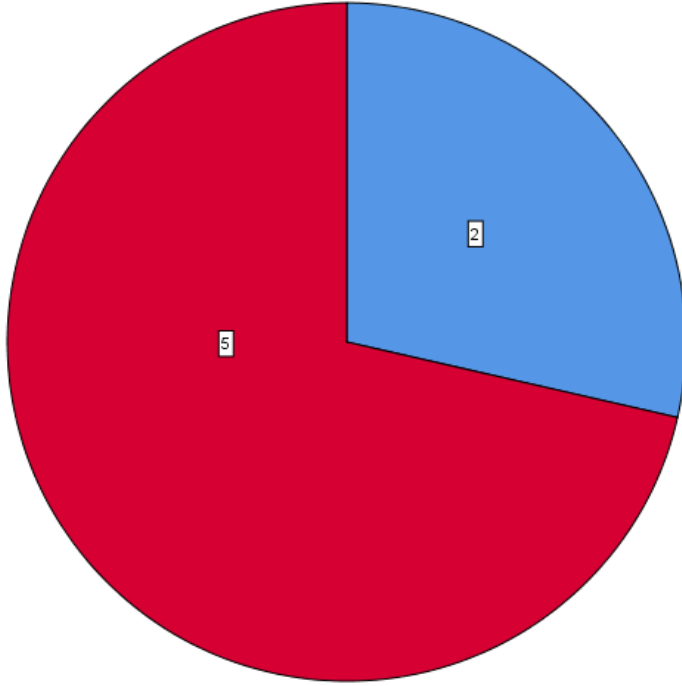


İletişim ve Ekip Çalışması



evet
hayır

Yaratıcılık ve Yeni Bakış Açısı



evet
hayır

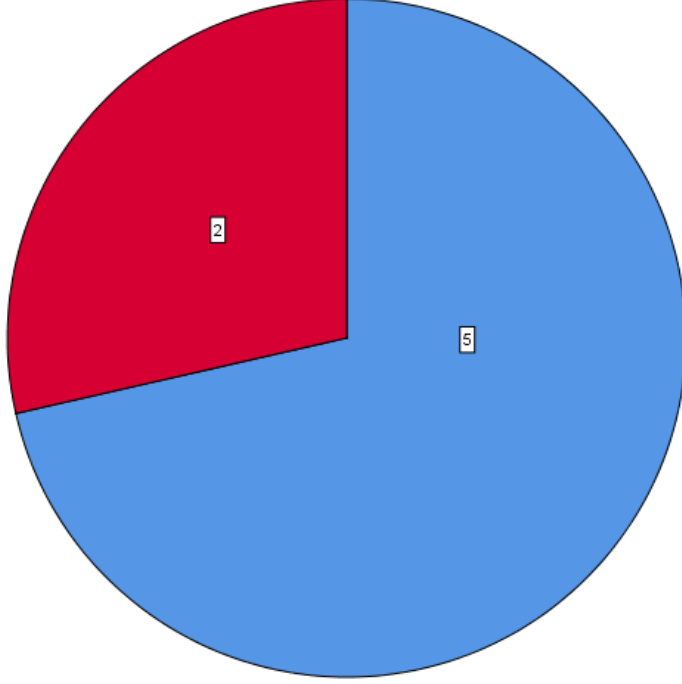
Ders hocalarınızdan beklentileriniz nelerdir?

Responses

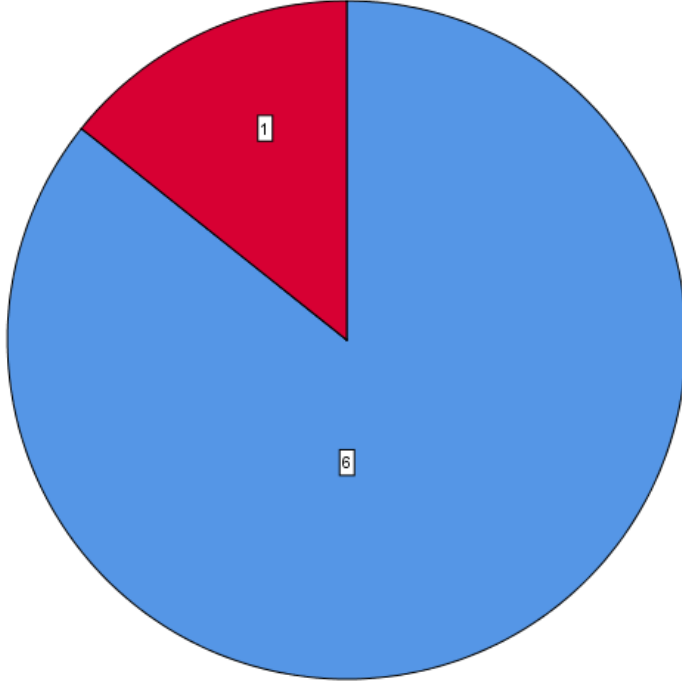
	N	Percent	Percent of Cases
teorik konuları anlaşılır şekilde anlatması	5	27,8%	71,4%
uygulamalı derslerde yönlendirme yapması	6	33,3%	85,7%
güncel örneklerle konuyu zenginleştirmesi	3	16,7%	42,9%
sorularımıza hızlı dönüş yapması	1	5,6%	14,3%
sorularımıza etkili dönüş yapması	3	16,7%	42,9%
Total	18	100,0%	257,1%

a. Dichotomy group tabulated at value 1.

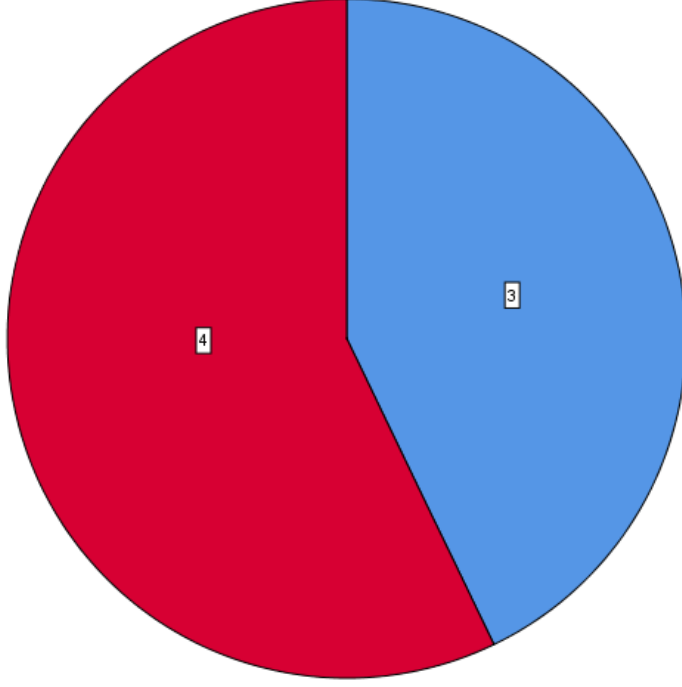
teorik konuları anlaşılır şekilde anlatması



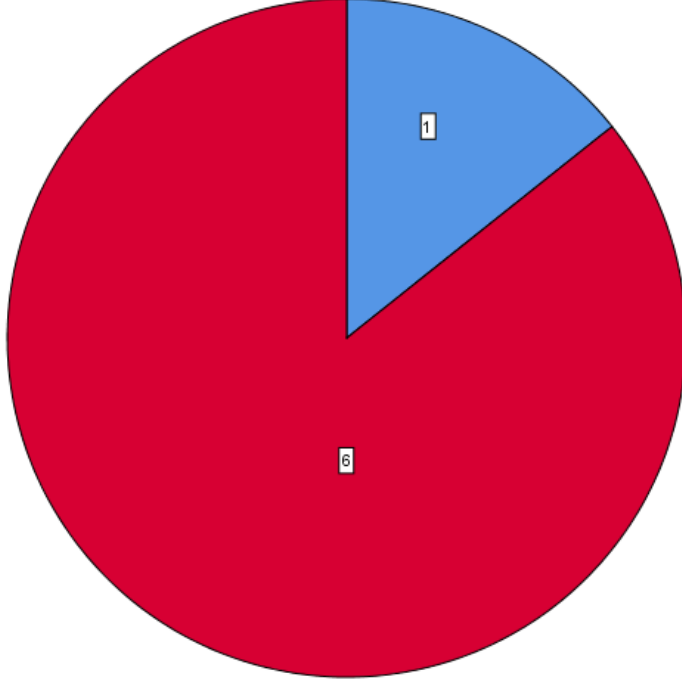
uygulamalı derslerde yönlendirme yapması



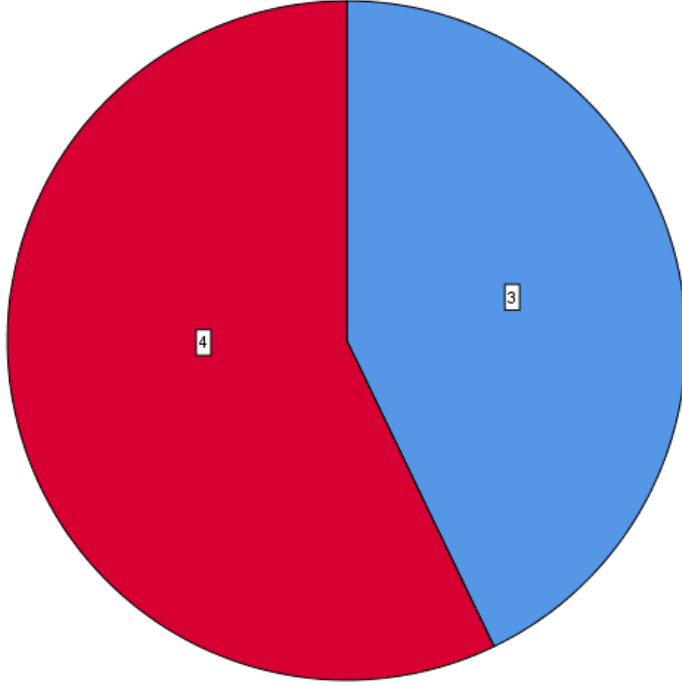
güncel örneklele konuyu zenginleřtirmesi



sorularımıza hızlı dönüş yapması



sorularımıza etkili dönüş yapması

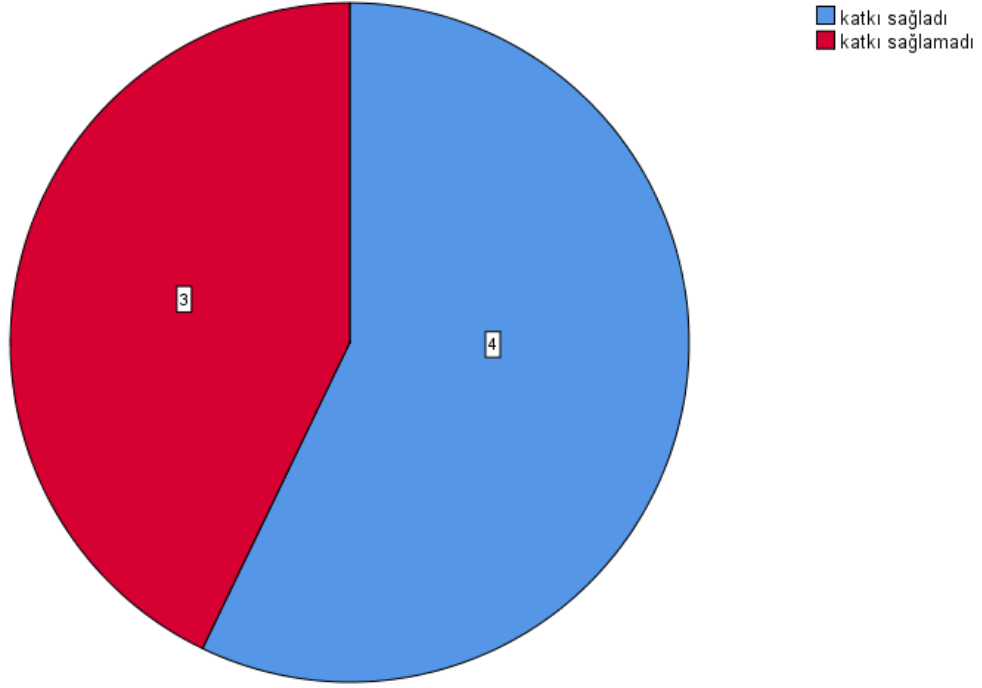


Bu dönem, derslerin aşağıdaki alanlarda size katkısını nasıl değerlendirirsiniz?

alan bilgisi

	Frequency	Percent	Valid Percent	Cumulative Percent
Valid katkı sağladı	4	57,1	57,1	57,1
katkı sağlamadı	3	42,9	42,9	100,0
Total	7	100,0	100,0	

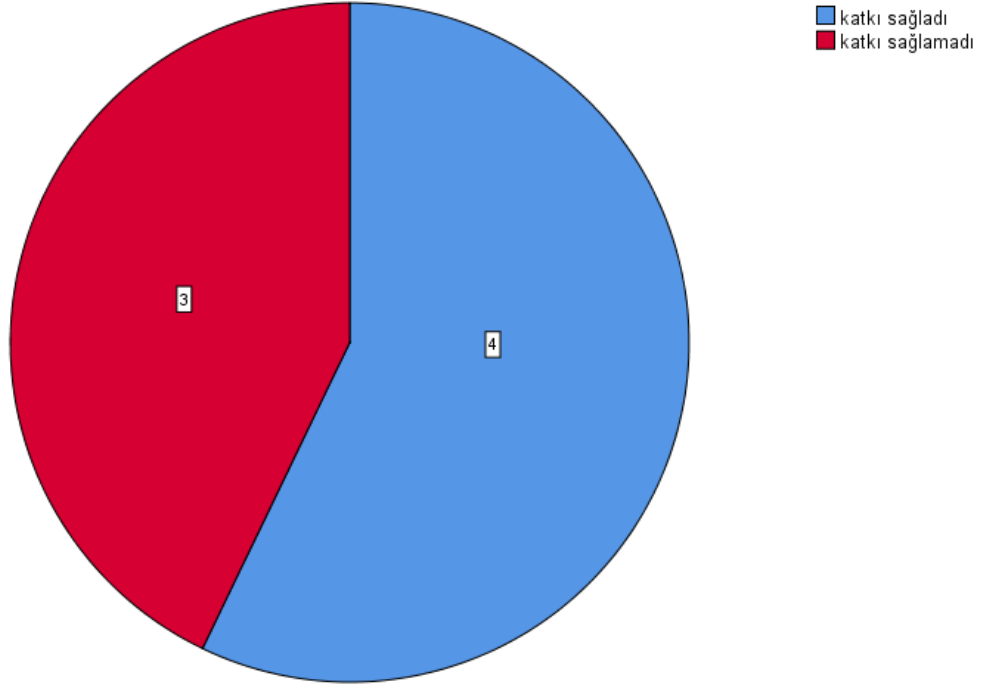
alan bilgisi



uygulamalı beceriler

		Frequency	Percent	Valid Percent	Cumulative Percent
Valid	katkı sağladı	4	57,1	57,1	57,1
	katkı sağlamadı	3	42,9	42,9	100,0
Total		7	100,0	100,0	

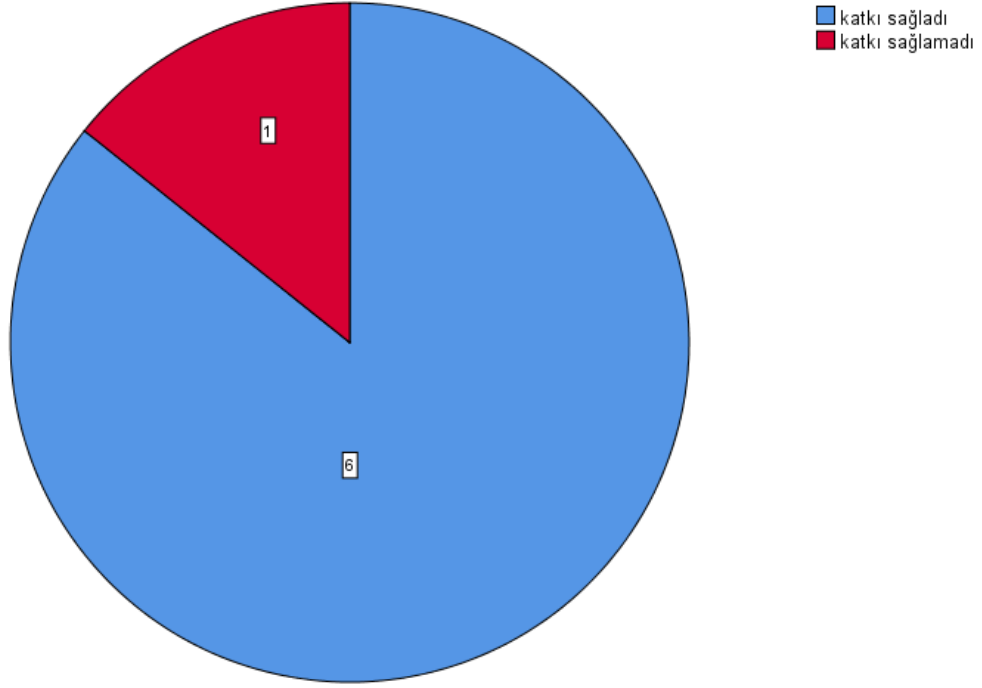
uygulamalı beceriler



eleştirel düşünce

		Frequency	Percent	Valid Percent	Cumulative Percent
Valid	katkı sağladı	6	85,7	85,7	85,7
	katkı sağlamadı	1	14,3	14,3	100,0
Total		7	100,0	100,0	

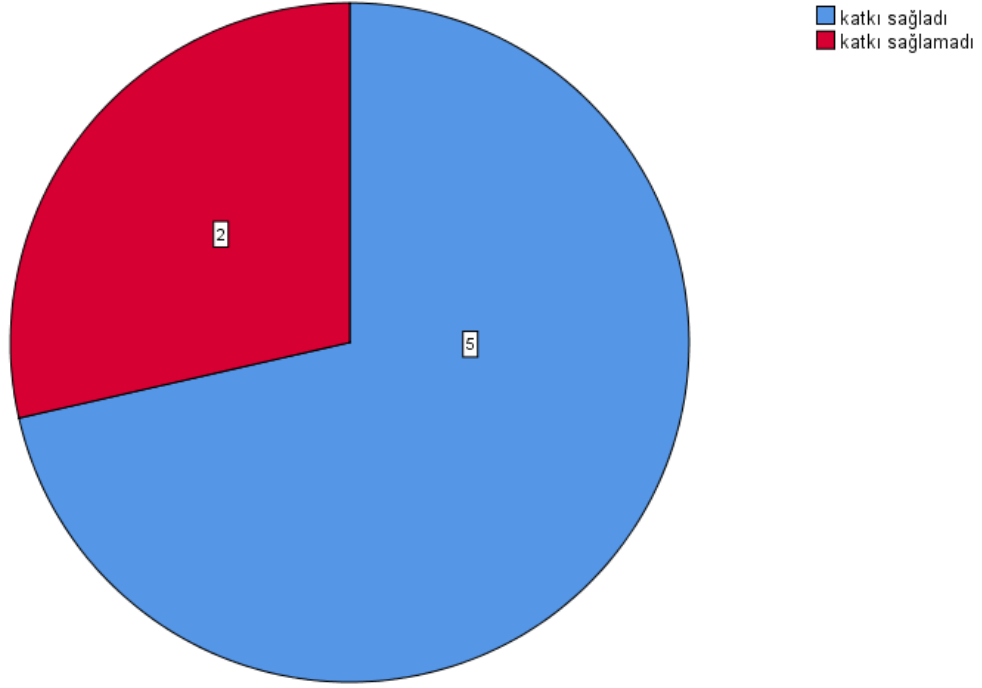
eleştirel düşünce



problem çözme

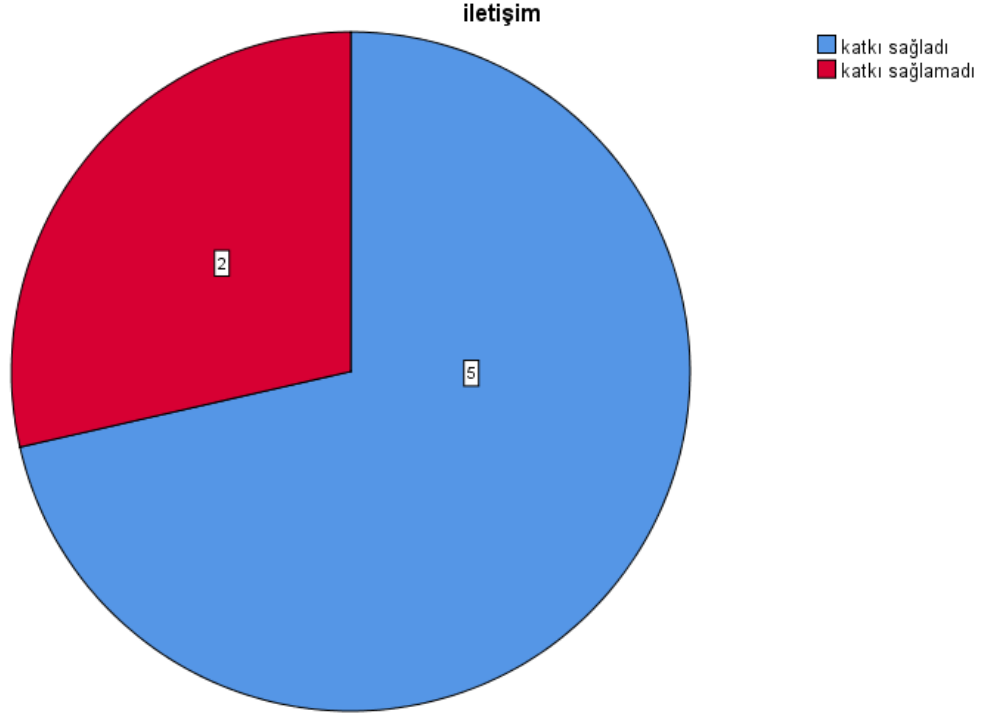
		Frequency	Percent	Valid Percent	Cumulative Percent
Valid	katkı sağladı	5	71,4	71,4	71,4
	katkı sağlamadı	2	28,6	28,6	100,0
Total		7	100,0	100,0	

problem çözüme



iletişim

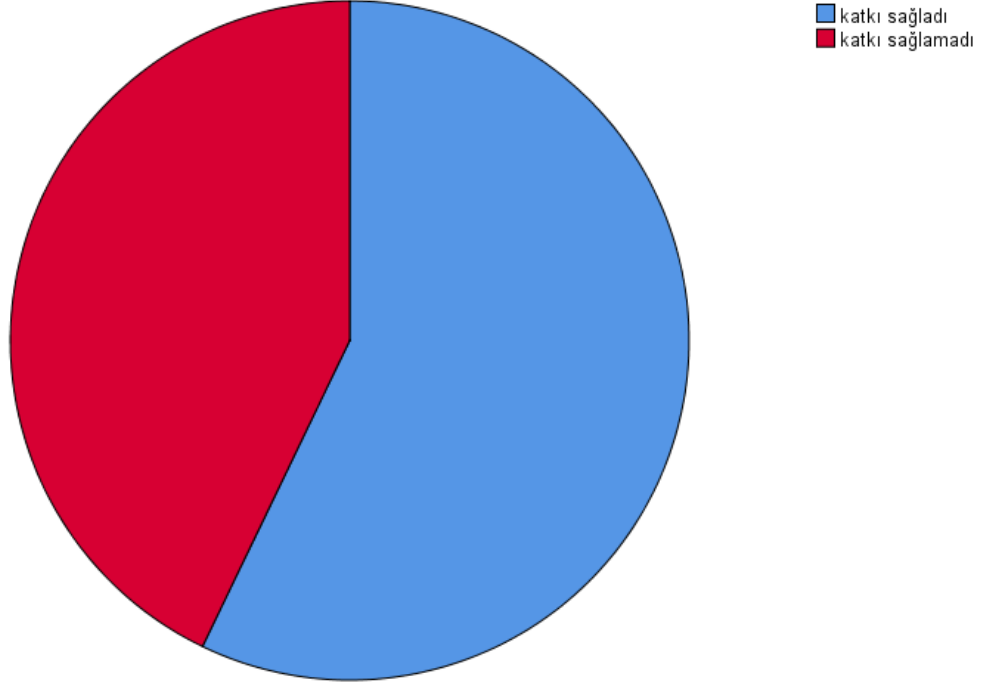
		Frequency	Percent	Valid Percent	Cumulative Percent
Valid	katkı sağladı	5	71,4	71,4	71,4
	katkı sağlamadı	2	28,6	28,6	100,0
Total		7	100,0	100,0	



grup alıřması

		Frequency	Percent	Valid Percent	Cumulative Percent
Valid	katkı saęladı	4	57,1	57,1	57,1
	katkı saęlamadı	3	42,9	42,9	100,0
	Total	7	100,0	100,0	

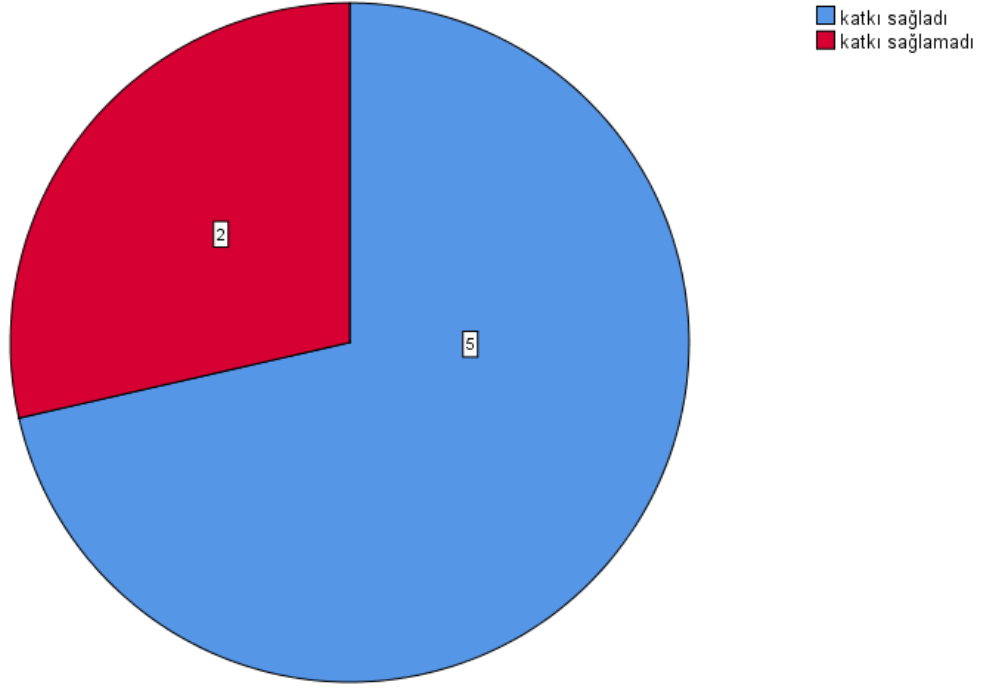
grup çalışması



kariyer planlamasına destek

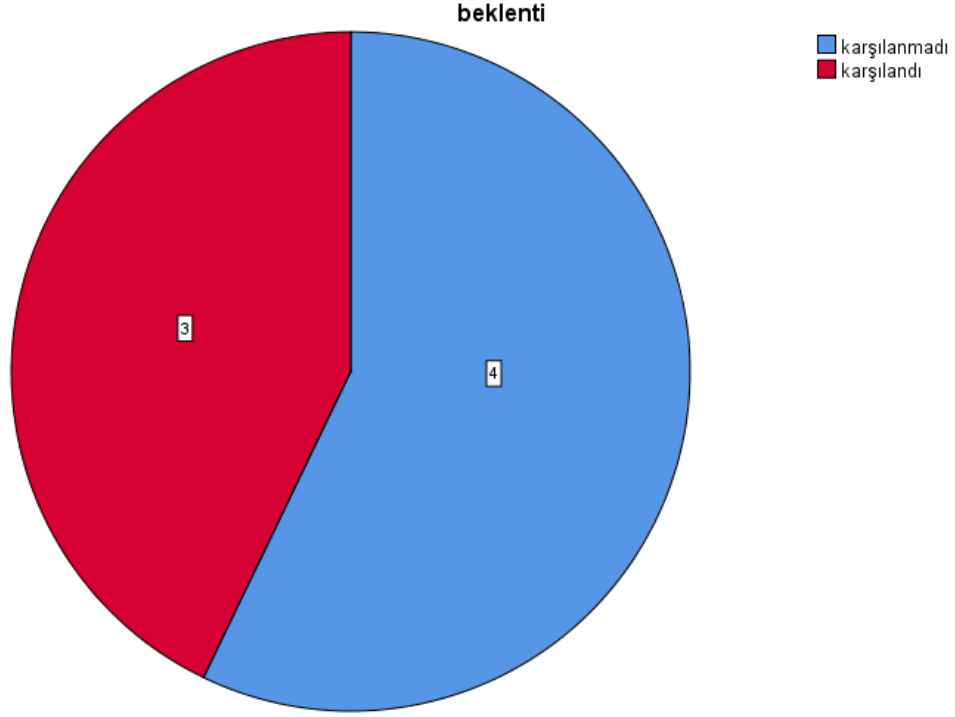
		Frequency	Percent	Valid Percent	Cumulative Percent
Valid	katkı sağladı	5	71,4	71,4	71,4
	katkı sağlamadı	2	28,6	28,6	100,0
Total		7	100,0	100,0	

kariyer planlamasına destek



Dönem başındaki beklentileriniz karşılandı mı?

		Frequency	Percent	Valid Percent	Cumulative Percent
Valid	karşılanmadı	4	57,1	57,1	57,1
	karşılandı	3	42,9	42,9	100,0
Total		7	100,0	100,0	

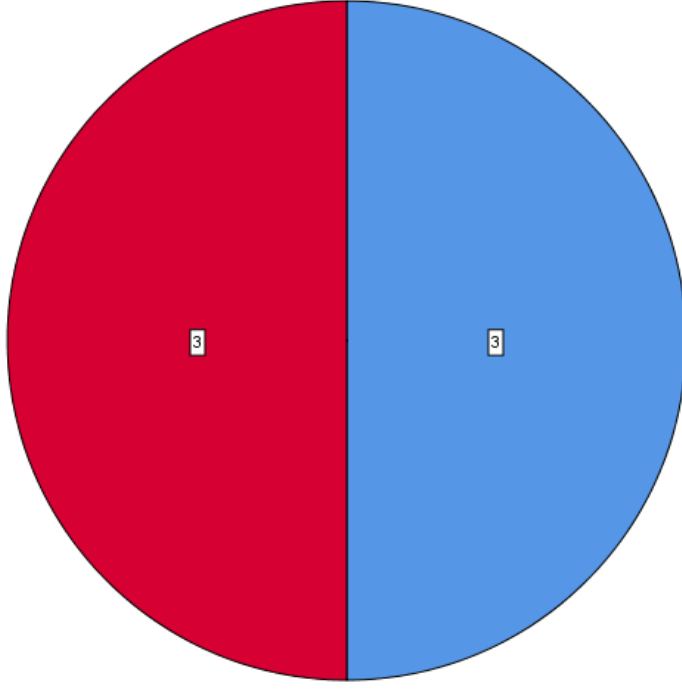


Dönem boyunca kazandığınız en önemli bilgi veya beceri nedir?

	Responses		Percent of Cases
	N	Percent	
Teorik Bilgi Edinimi	3	25,0%	42,9%
Uygulama ve Pratik Beceriler	4	33,3%	57,1%
Analitik Beceri	1	8,3%	14,3%
Teknik yeterlilik	1	8,3%	14,3%
İletişim ve İşbirliği	1	8,3%	14,3%
Mesleki ve Kariyer Katkısı	1	8,3%	14,3%
boş	1	8,3%	14,3%
Total	12	100,0%	171,4%

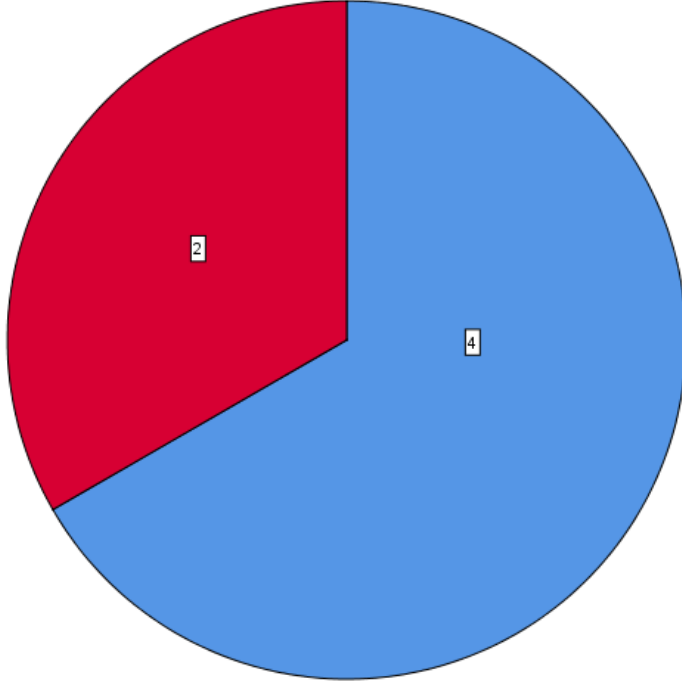
a. Dichotomy group tabulated at value 1.

Teorik Bilgi Edinimi



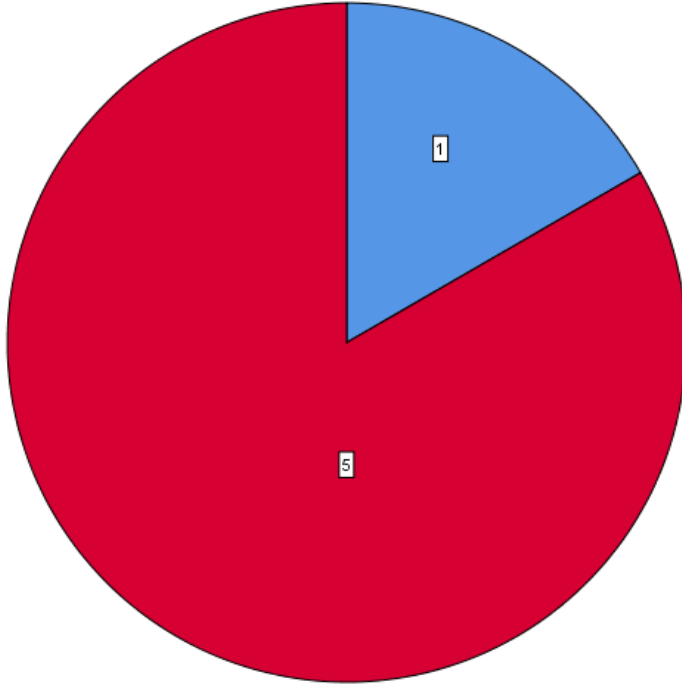
■ evet
■ hayır

Uygulama ve Pratik Beceriler



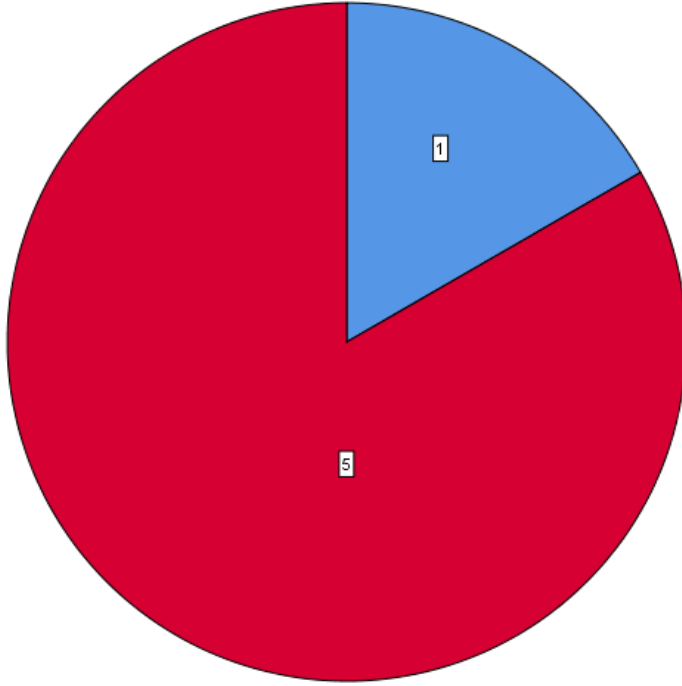
■ evet
■ hayır

Analitik Beceri



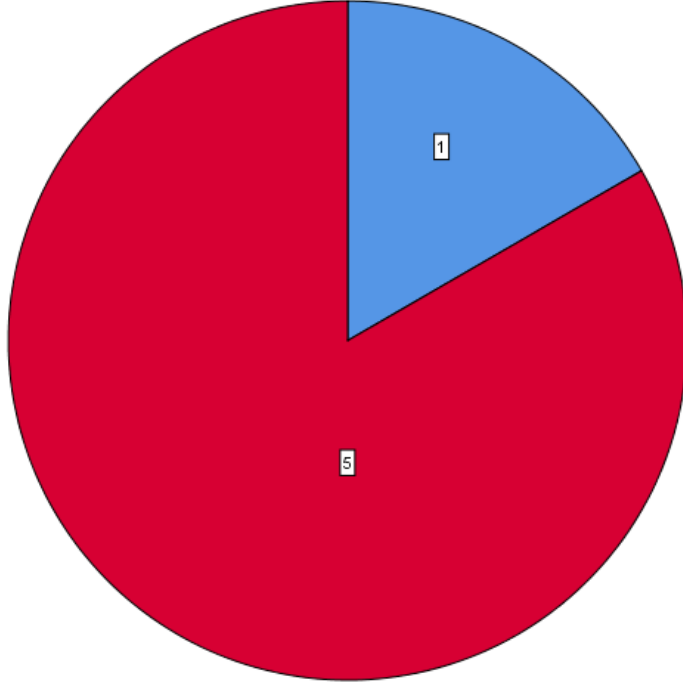
■ evet
■ hayır

Teknik yeterlilik



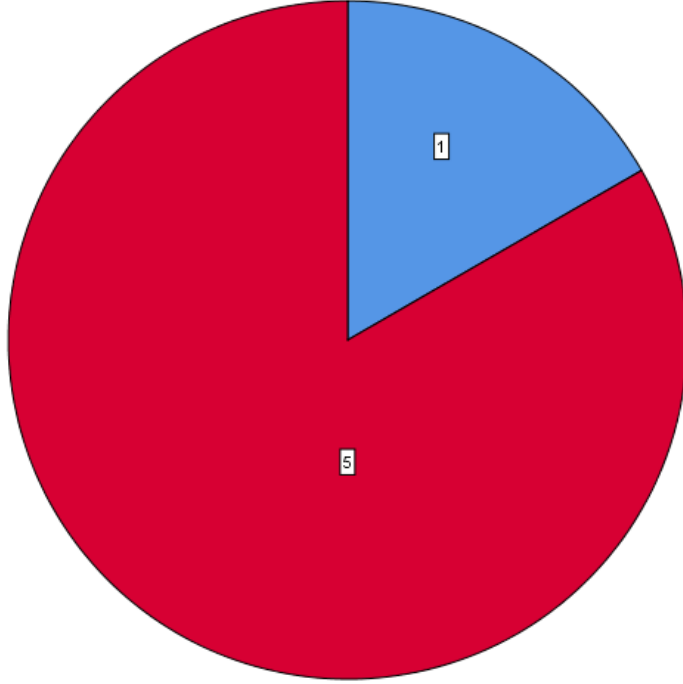
■ evet
■ hayır

İletişim ve İşbirliği



evet
hayır

Mesleki ve Kariyer Katkısı



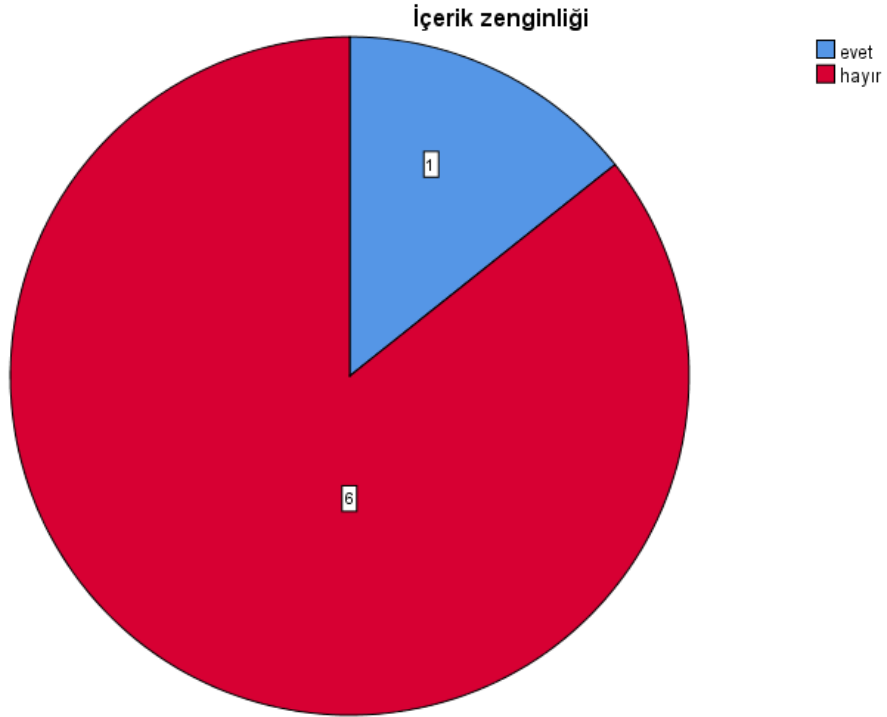
evet
hayır

Derslerde hangi alanların daha iyi olmasını isterdiniz?

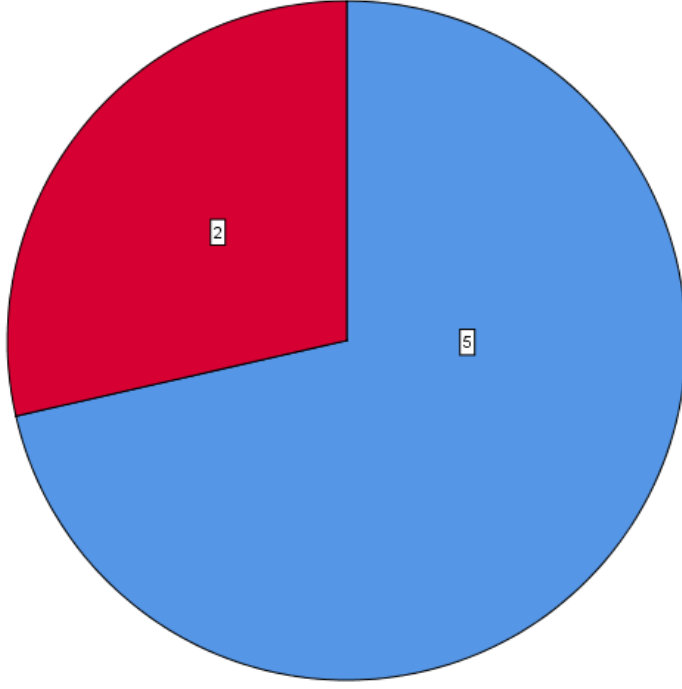
Responses

	N	Percent	Percent of Cases
İçerik zenginliği	1	11,1%	16,7%
Uygulama çalışmaları	5	55,6%	83,3%
Ders materyalleri	1	11,1%	16,7%
Ölçme ve değerlendirme	2	22,2%	33,3%
Total	9	100,0%	150,0%

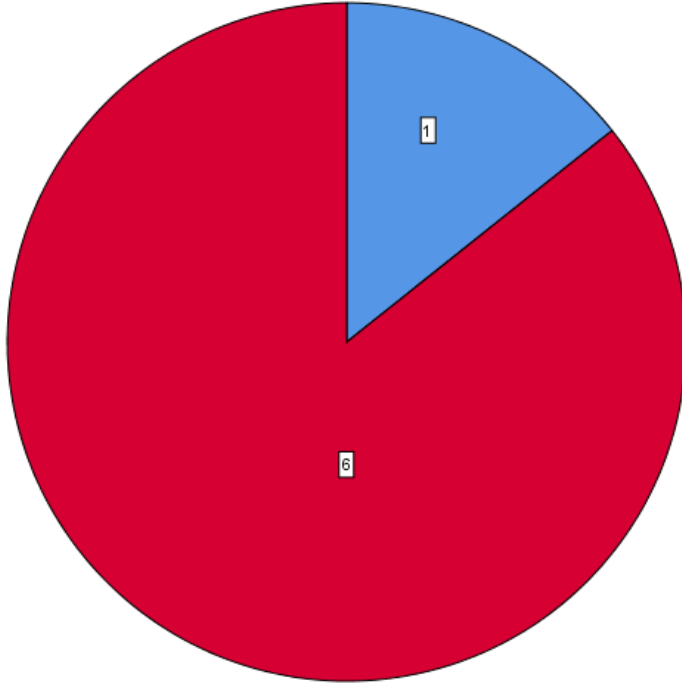
a. Dichotomy group tabulated at value 1.



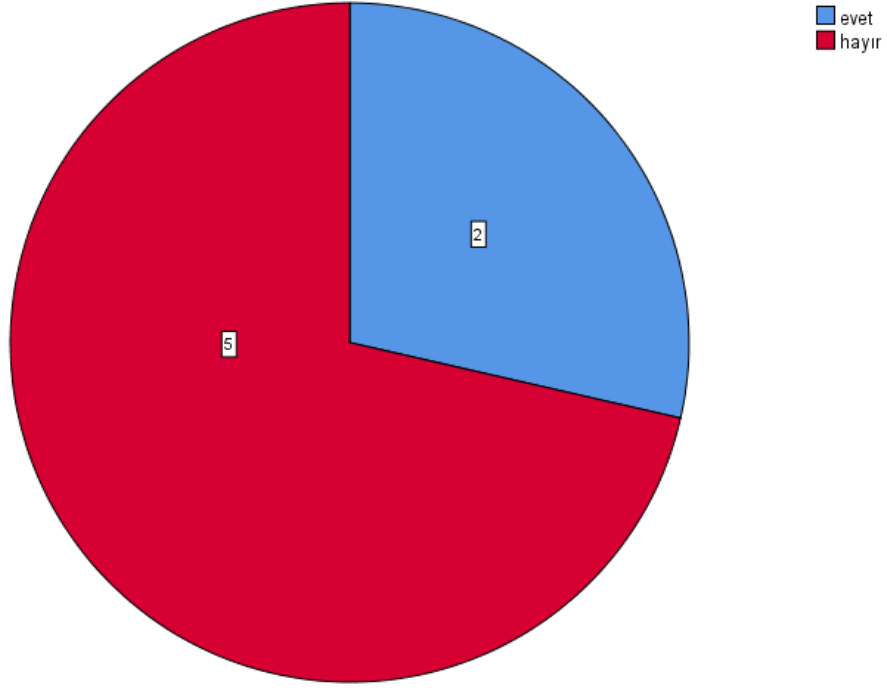
Uygulama alıřmaları



Ders materyalleri

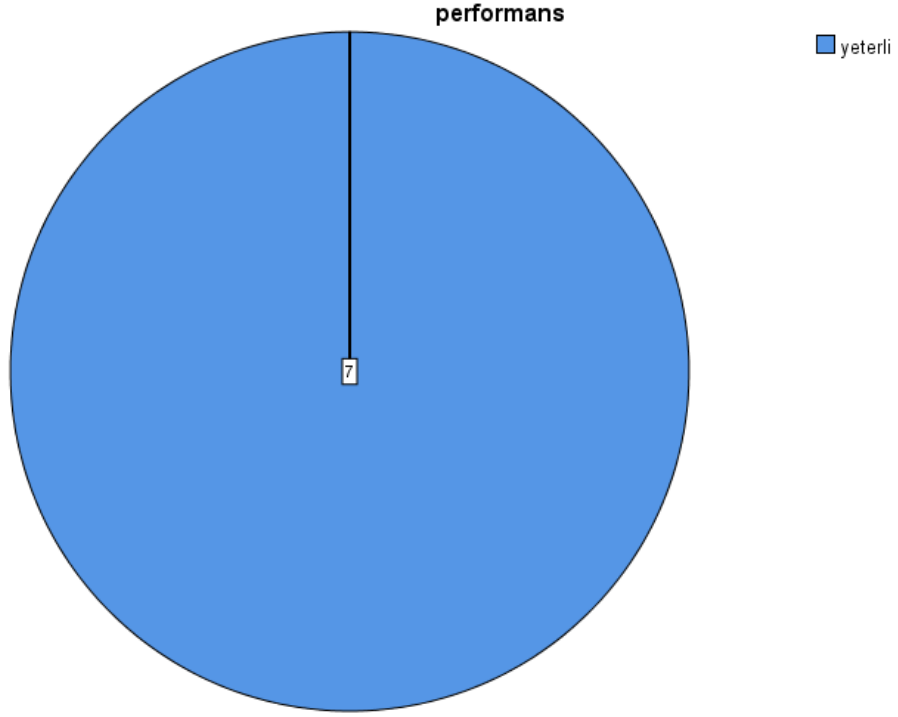


Ölçme ve değerlendirme



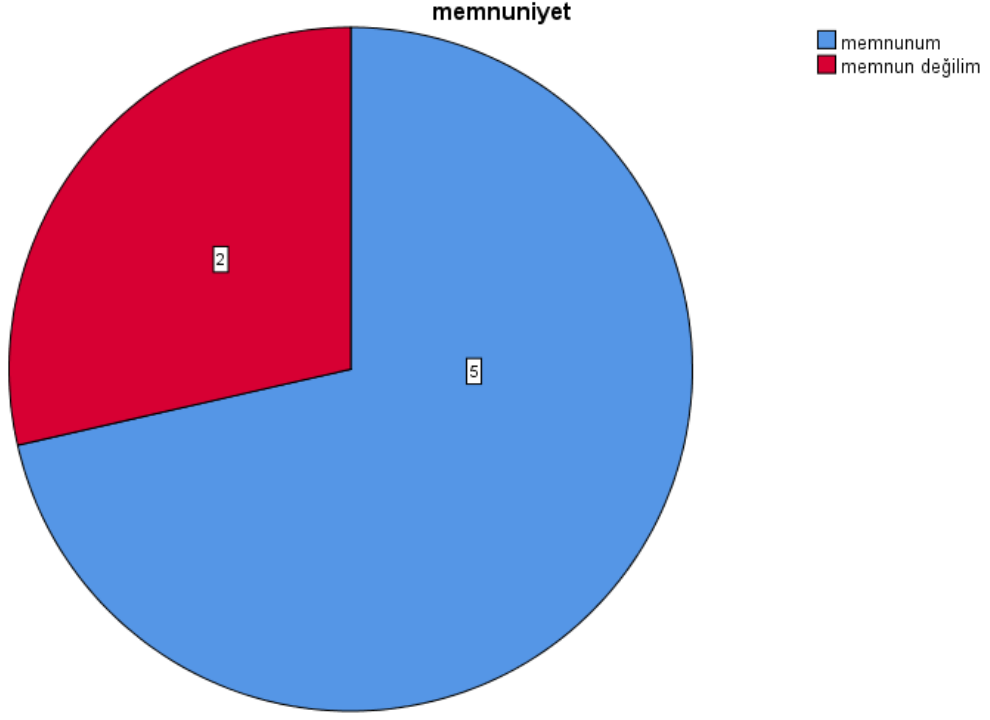
Dönem boyunca ders hocanızın performansını genel olarak nasıl değerlendirirsiniz?

	Frequency	Percent	Valid Percent	Cumulative Percent
Valid yeterli	7	100,0	100,0	100,0



Bu dönemle ilgili genel memnuniyet düzeyiniz nedir?

		Frequency	Percent	Valid Percent	Cumulative Percent
Valid	memnunum	5	71,4	71,4	71,4
	memnun değilim	2	28,6	28,6	100,0
	Total	7	100,0	100,0	

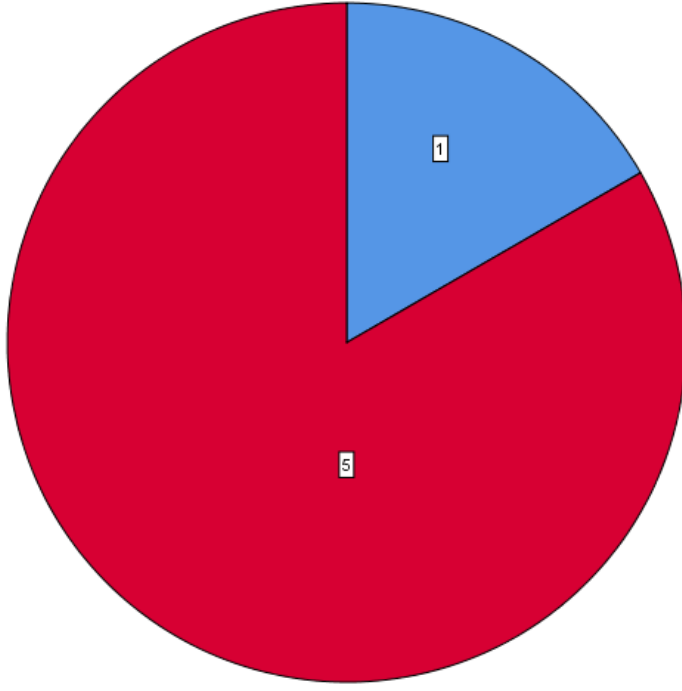


Gelecek dönem için önerileriniz nelerdir?

	Responses		Percent of Cases
	N	Percent	
Fiziki koşullar	1	16,7%	20,0%
İletişim	1	16,7%	20,0%
Ders materyalleri	3	50,0%	60,0%
boş	1	16,7%	20,0%
Total	6	100,0%	120,0%

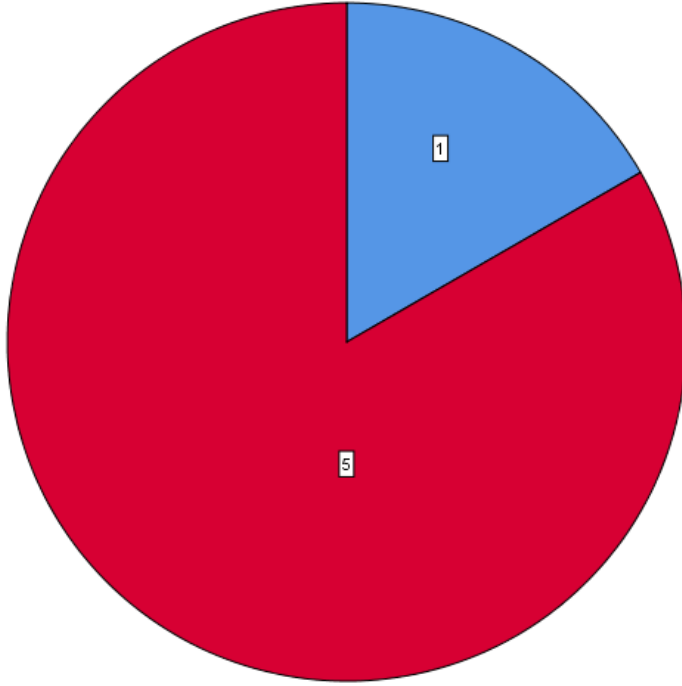
a. Dichotomy group tabulated at value 1.

Fiziki kořullar



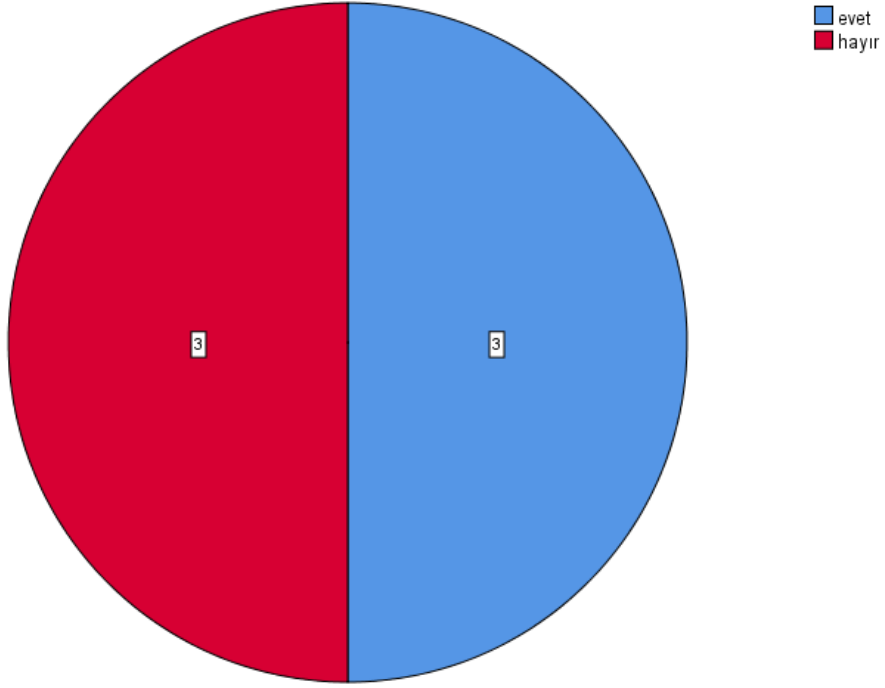
evet
hayır

İletişim



evet
hayır

Ders materyalleri

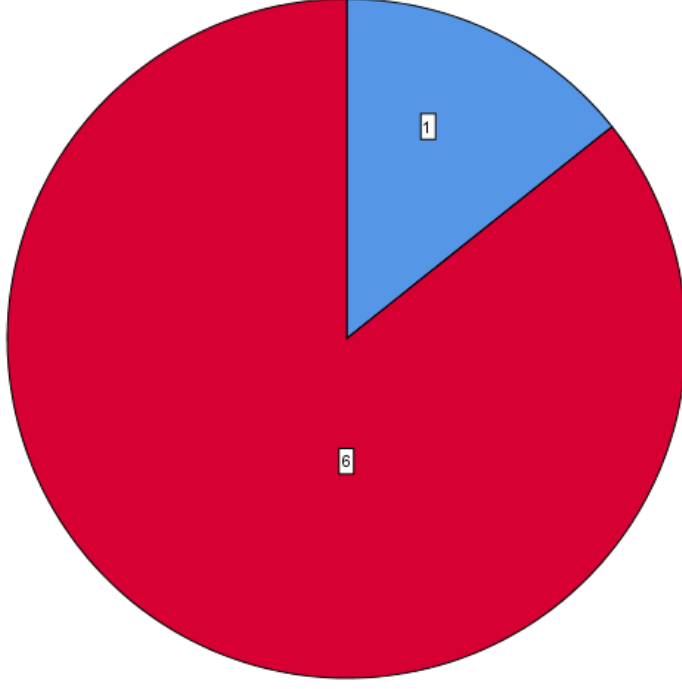


Bu anketle ilgili görüş ve öneriniz var mı?

		Frequency	Percent	Valid Percent	Cumulative Percent
Valid	nötr	1	14,3	14,3	14,3
	boş	6	85,7	85,7	100,0
Total		7	100,0	100,0	

Bu anketle ilgili görüř ve öneriniz var mı?

■ nötr
■ boş

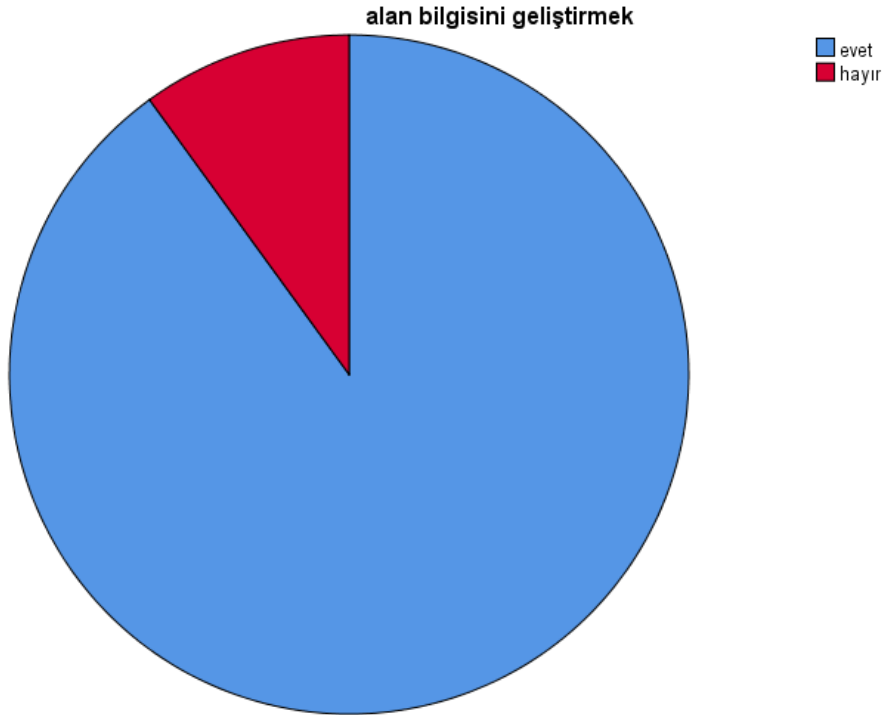


İST2113 SİSTEM GÜVENİLİRLİĞİ

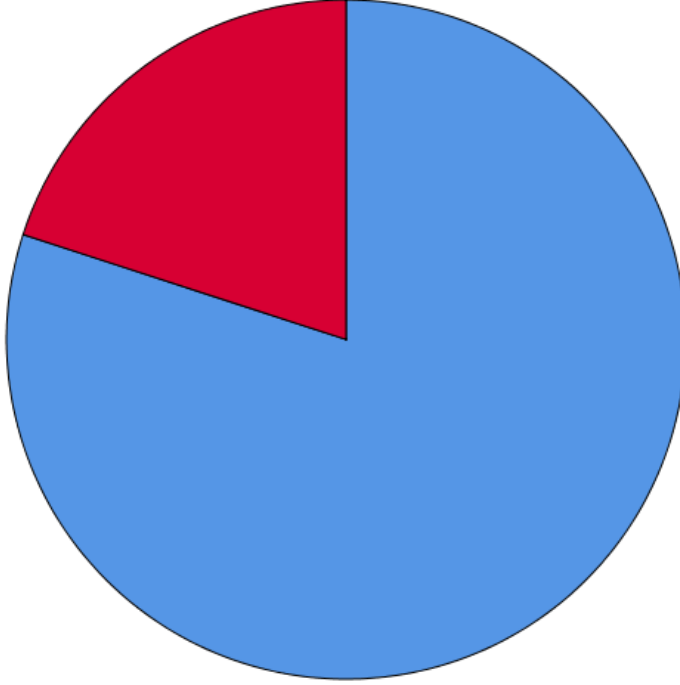
Bu dönem alacağınız derslerden beklentileriniz nelerdir?

		Responses		Percent of Cases
		N	Percent	
beklentileriniz nelerdir? ^a	alan bilgisini geliřtirmek	9	22,5%	90,0%
	uygulamalı beceriler kazanmak	8	20,0%	80,0%
	problem çözüme yeteneđimi arttırmak	8	20,0%	80,0%
	grup çalıřması becerilerimi geliřtirmek	4	10,0%	40,0%
	iletiřim becerilerimi geliřtirmek	4	10,0%	40,0%
	mezuniyet sonrası kariyerime yönelik bilgi edinmek	7	17,5%	70,0%
	Total	40	100,0%	400,0%

a. Dichotomy group tabulated at value 1.

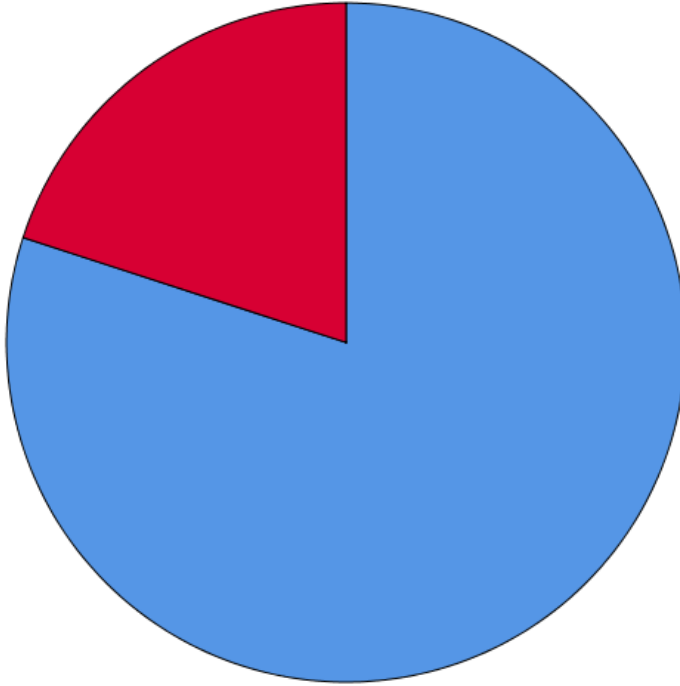


uygulamalı beceriler kazanmak



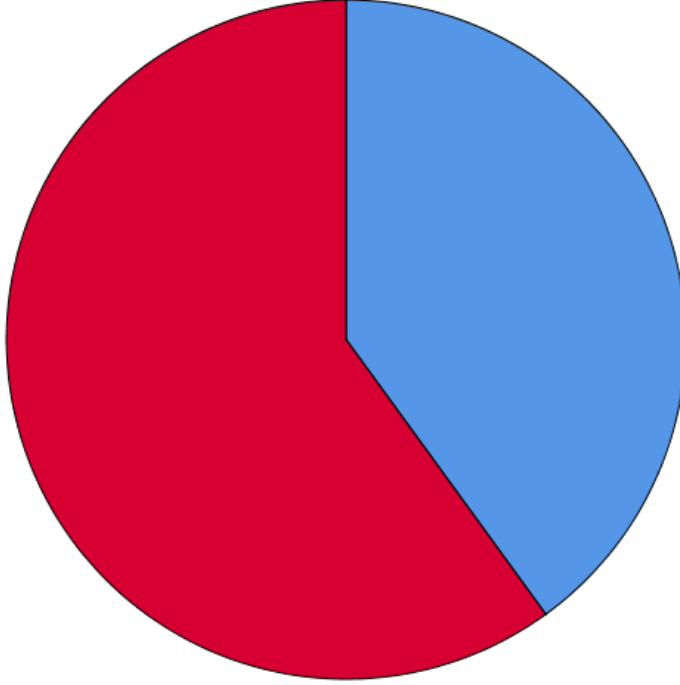
■ evet
■ hayır

problem çözme yeteneğimi arttırmak



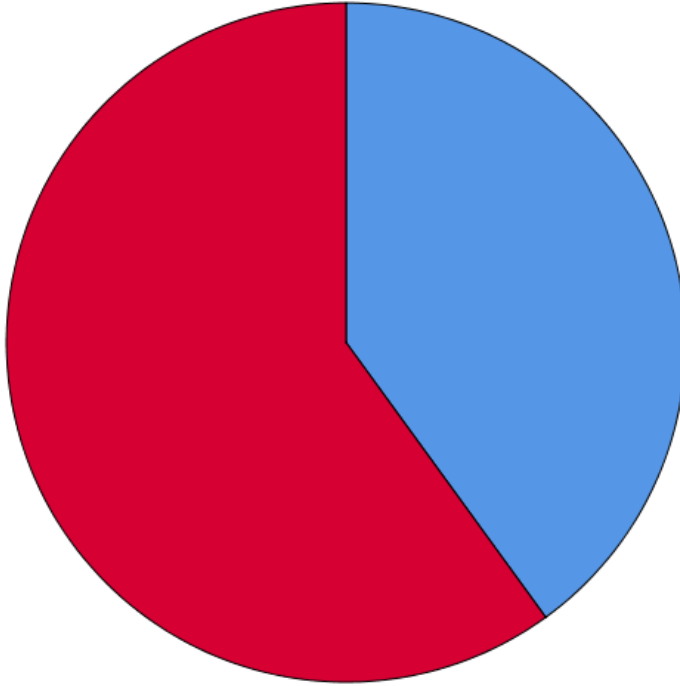
■ evet
■ hayır

grup çalışması becerilerimi geliřtirmek



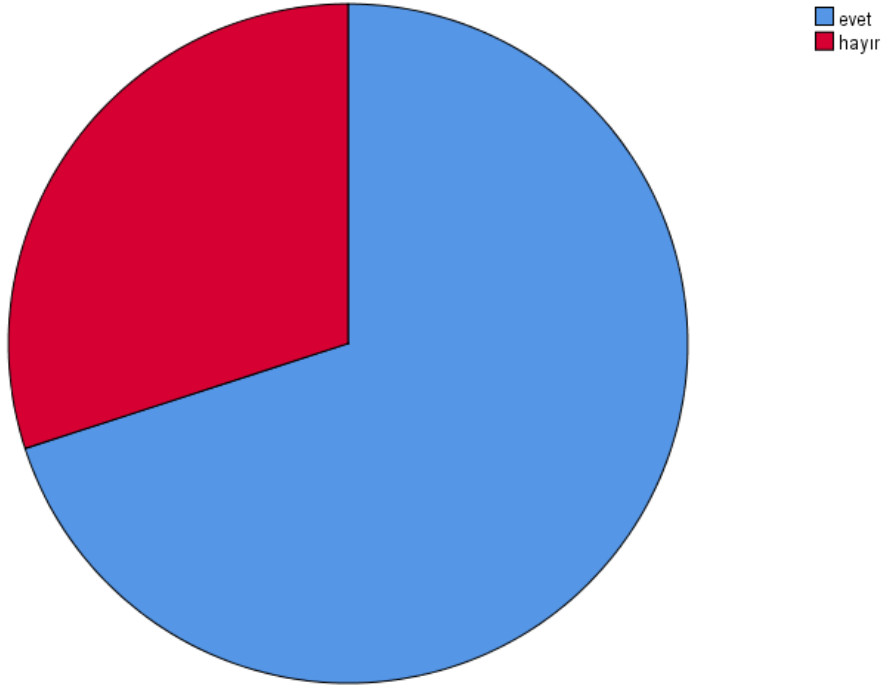
evet
hayır

iletiřim becerilerimi geliřtirmek



evet
hayır

mezuniyet sonrası kariyerime yönelik bilgi edinmek

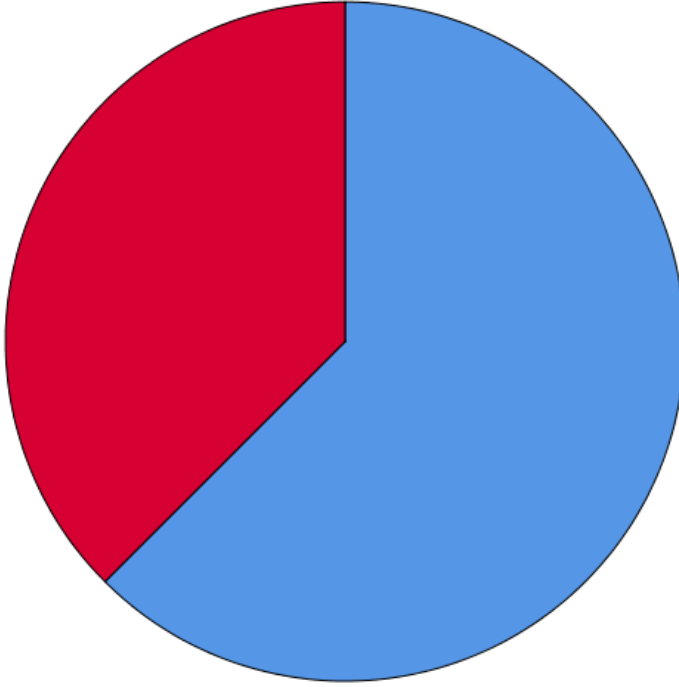


Derslerin içerik ve uygulamalarıyla ilgili beklentileriniz nelerdir?

		Responses		Percent of Cases
		N	Percent	
içerik ve uygulama beklentisi ^a	Teorik Bilgi Edinimi	5	83,3%	100,0%
	Mesleki/Kariyer Katkısı	1	16,7%	20,0%
Total		6	100,0%	120,0%

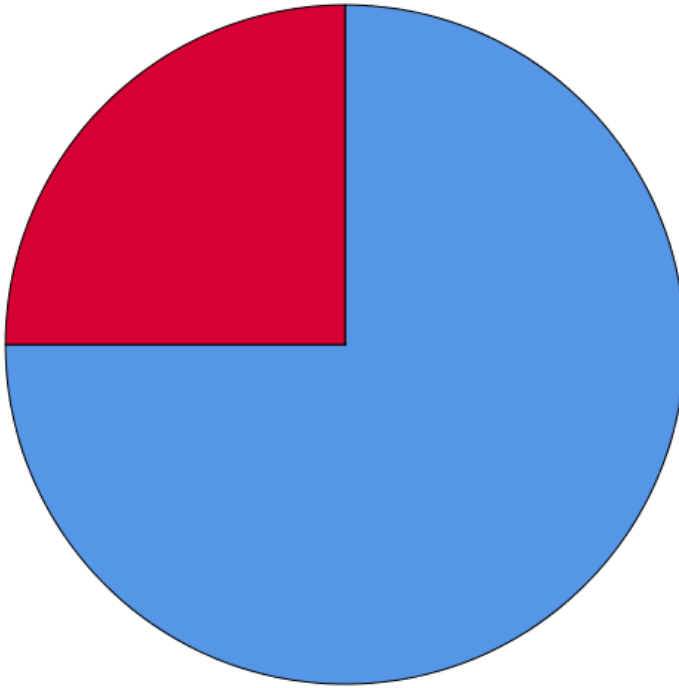
a. Dichotomy group tabulated at value 1.

Teorik Bilgi Edinimi



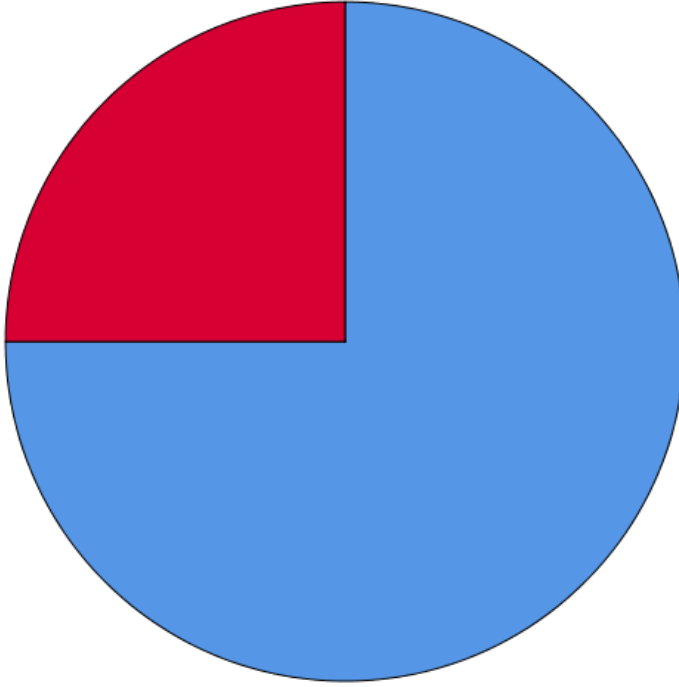
■ evet
■ hayır

Uygulama ve Pratik



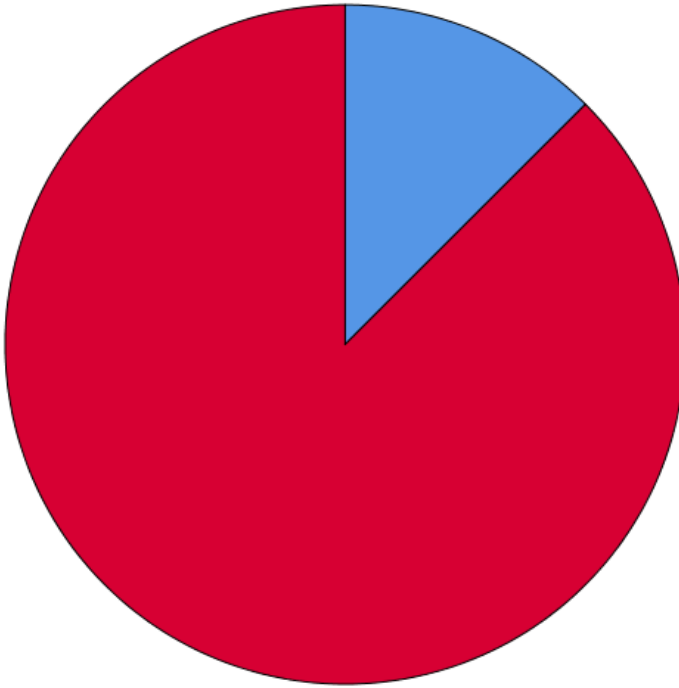
■ evet
■ hayır

Etkili Öğretim Yöntemleri



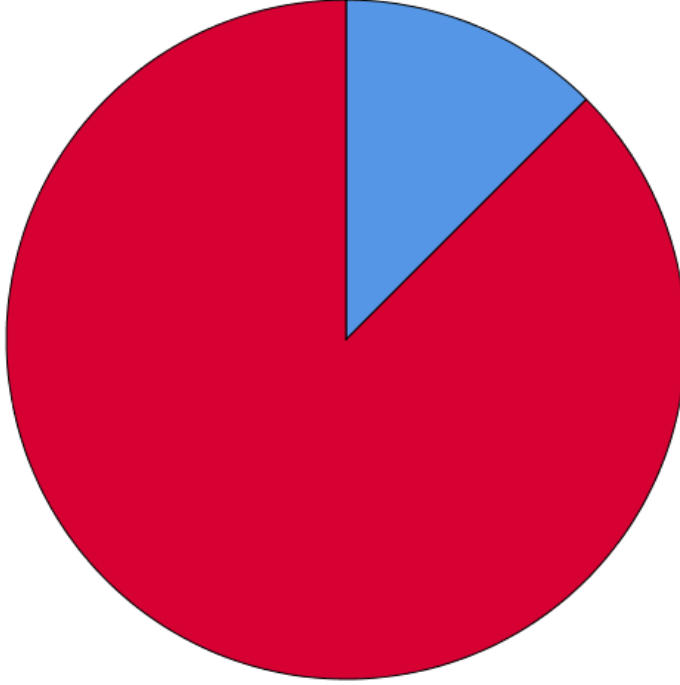
■ evet
■ hayır

İdeal İçerik Yoğunluğu



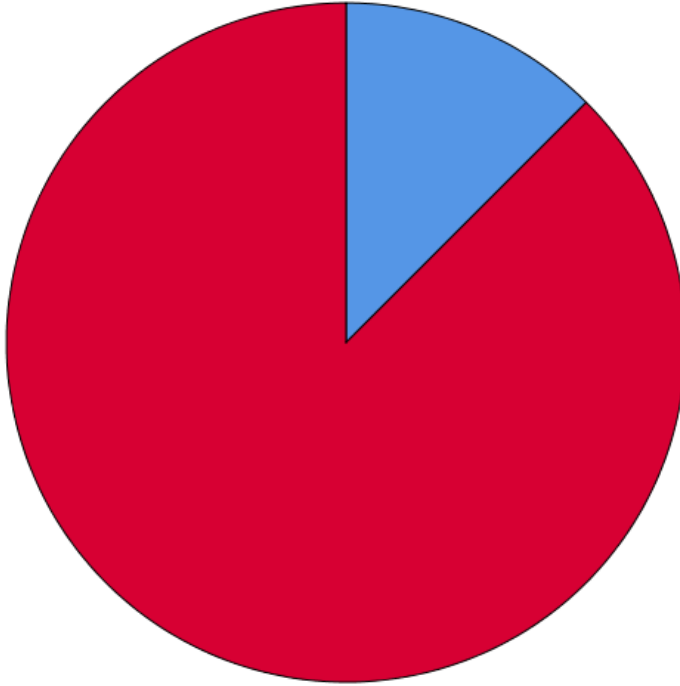
■ evet
■ hayır

Sınav ve Değerlendirme Sistemi



■ evet
■ hayır

Mesleki/Kariyer Katkısı



■ evet
■ hayır

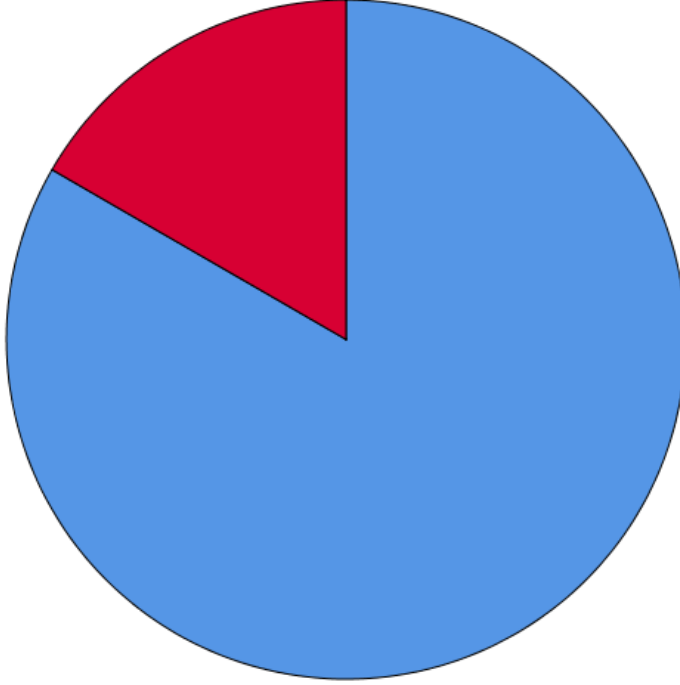
Dönem sonunda hangi becerilere veya bilgilere sahip olmayı hedefliyorsunuz?

		Responses		Percent of Cases
		N	Percent	
hedef dönem sonu ^a	Temel Ders Bilgisi Edinimi	6	35,3%	100,0%
	Uygulama Becerisi Geliştirme	5	29,4%	83,3%
	Analitik ve Sorgulayıcı Düşünme	2	11,8%	33,3%
	İletişim ve Ekip Çalışması	1	5,9%	16,7%
	Mesleki Gelişim ve İlerleme	2	11,8%	33,3%
	Yaratıcılık ve Yeni Bakış Açısı	1	5,9%	16,7%
	Total	17	100,0%	283,3%

a. Dichotomy group tabulated at value 1.

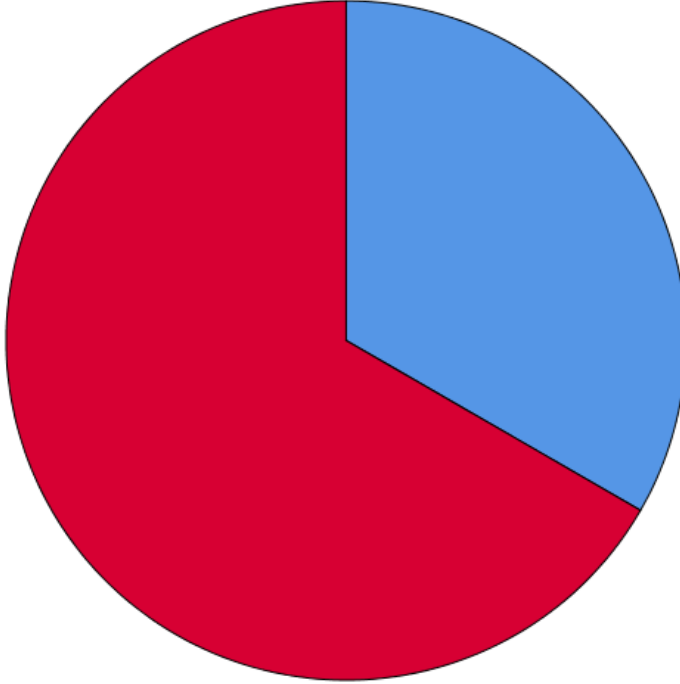


Uygulama Becerisi Geliştirme



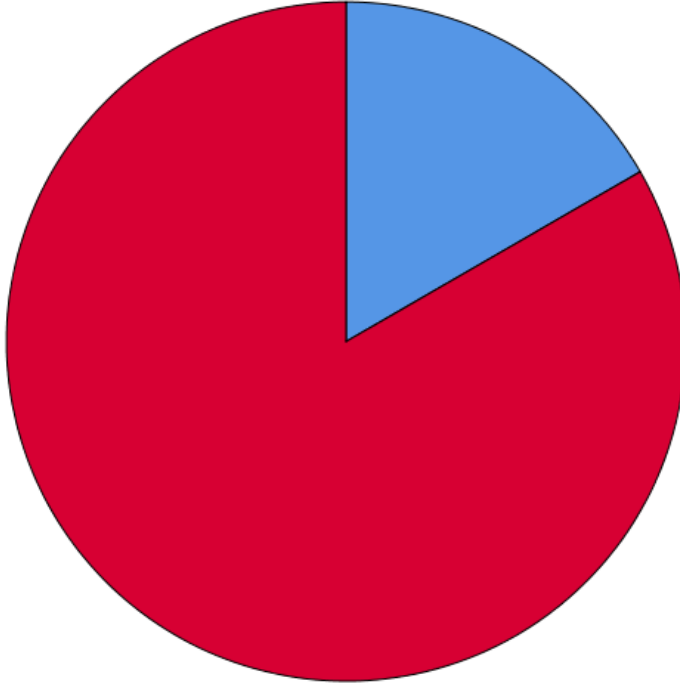
■ evet
■ hayır

Analitik ve Sorgulayıcı Düşünme



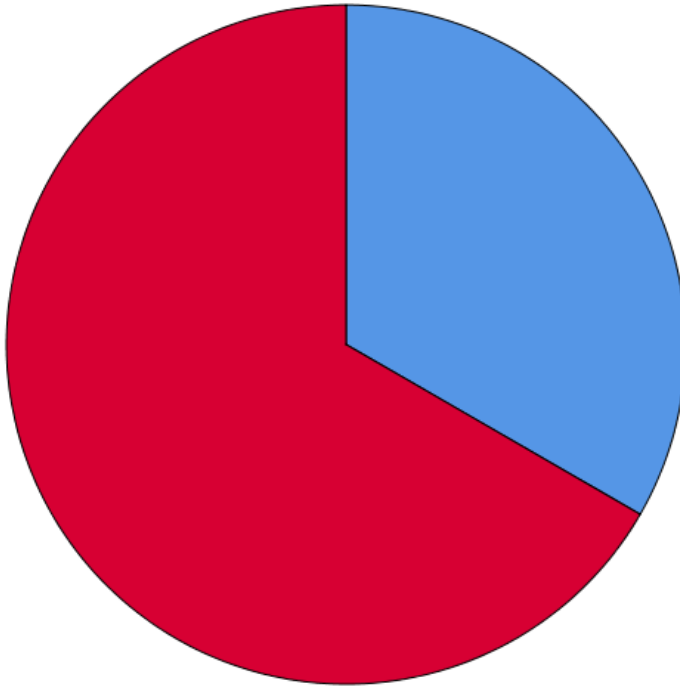
■ evet
■ hayır

İletişim ve Ekip Çalışması



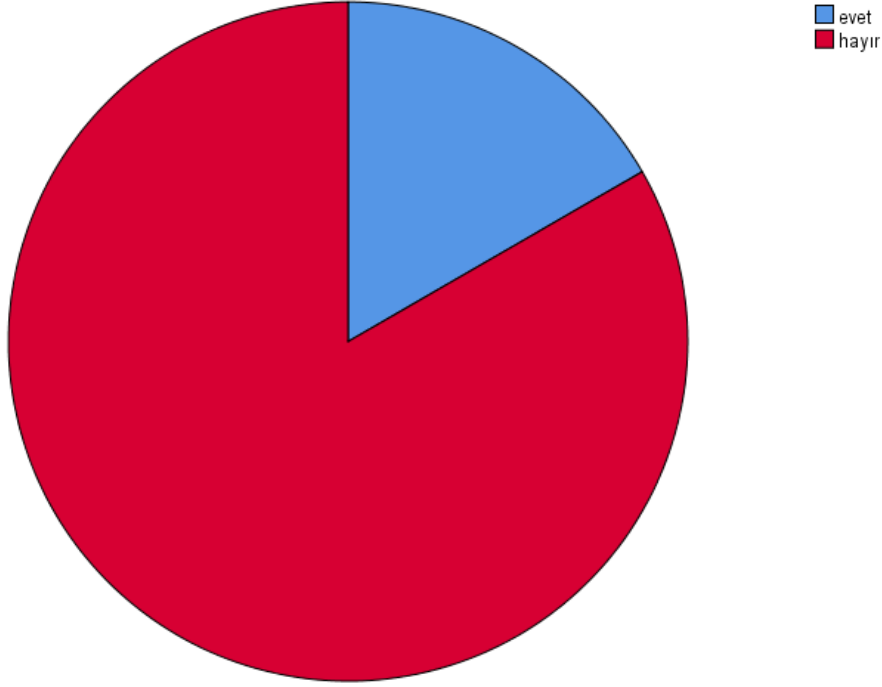
evet
hayır

Mesleki Gelişim ve İlerleme



evet
hayır

Yaratıcılık ve Yeni Bakış Açısı

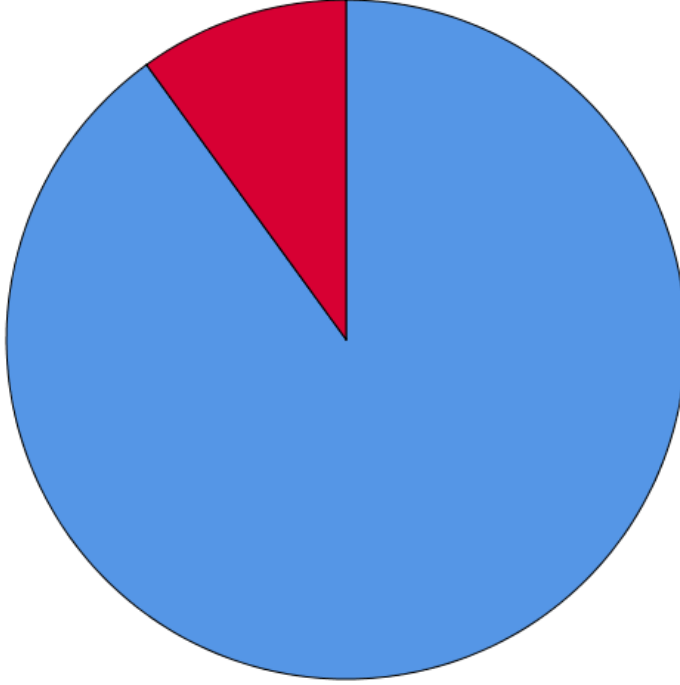


Ders hocalarınızdan beklentileriniz nelerdir?

		Responses		Percent of Cases
		N	Percent	
beklenti hoca ^a	teorik konuları anlaşılır şekilde anlatması	9	28,1%	90,0%
	uygulamalı derslerde yönlendirme yapması	5	15,6%	50,0%
	güncel örneklerle konuyu zenginleştirilmesi	8	25,0%	80,0%
	sorularımıza hızlı dönüş yapması	4	12,5%	40,0%
	sorularımıza etkili dönüş yapması	6	18,8%	60,0%
	Total		32	100,0%

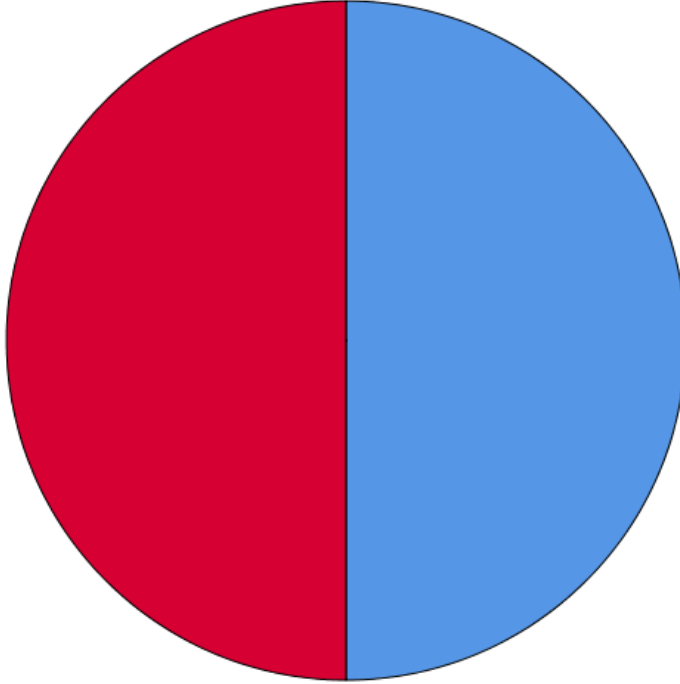
a. Dichotomy group tabulated at value 1.

teorik konuları anlaşılır şekilde anlatması



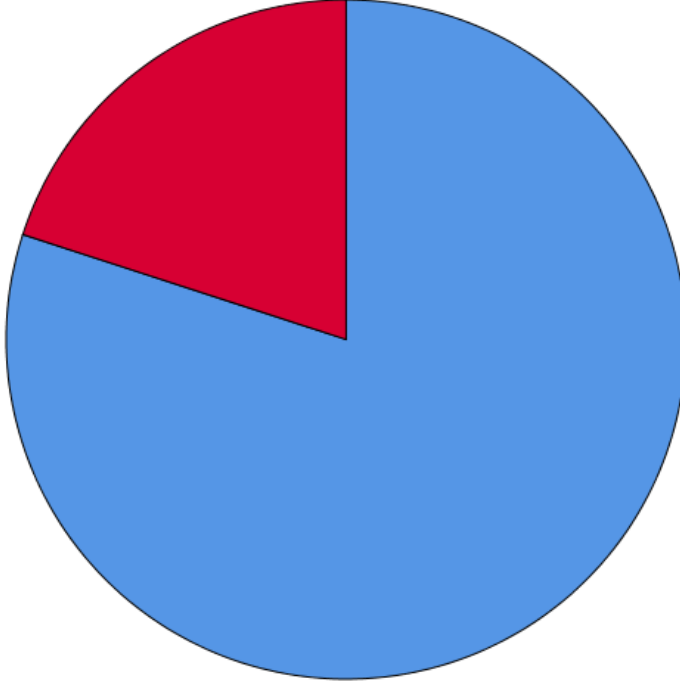
■ evet
■ hayır

uygulamalı derslerde yönlendirme yapması



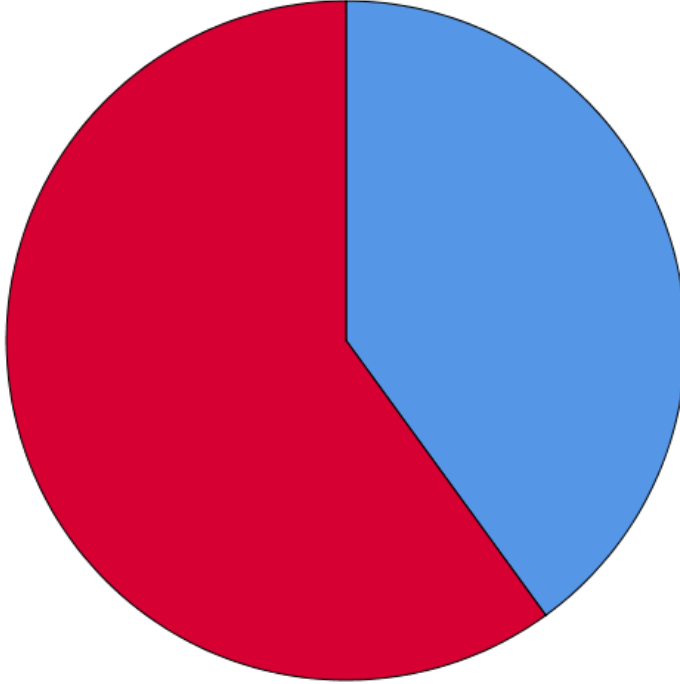
■ evet
■ hayır

güncel örneklerele konuyu zenginleřtirmesi

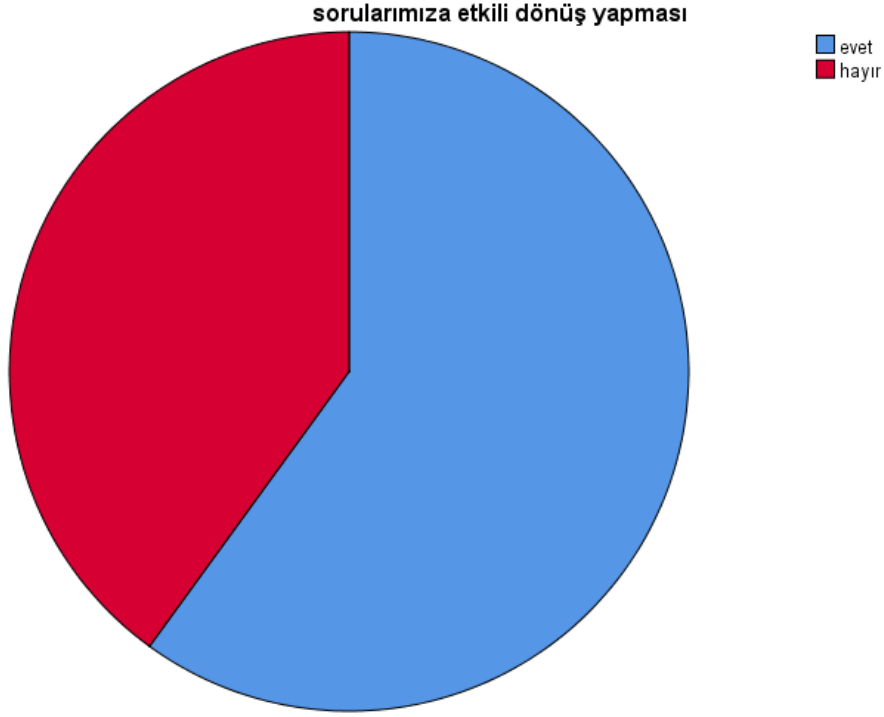


evet
hayır

sorularımıza hızlı dönüş yapması



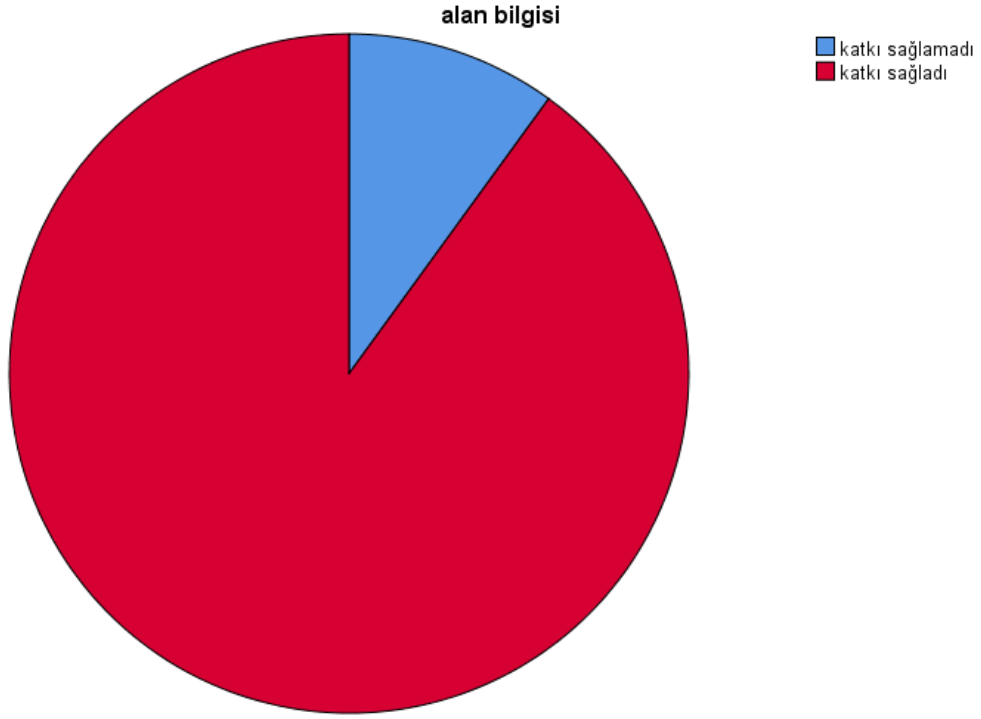
evet
hayır



BU DÖNEM DERSLERİN AŞAĞIDAKİ YERLERDE SİZE KATKSINI NASIL DEĞERLENDİRİRSİNİZ?

alan bilgisi

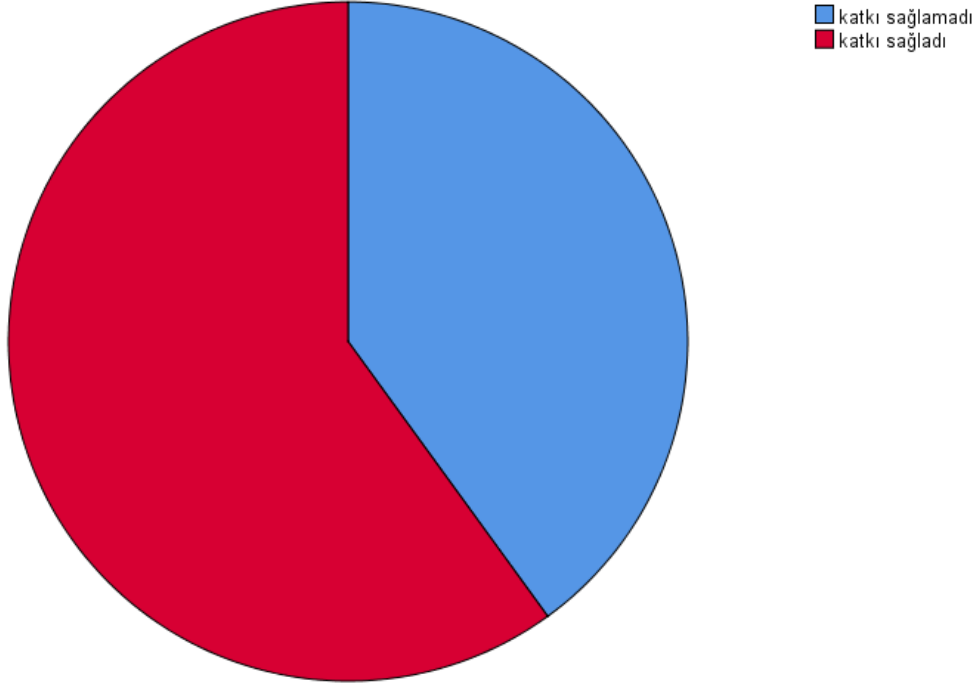
		Frequency	Percent	Valid Percent	Cumulative Percent
Valid	katkı sağlamadı	1	10,0	10,0	10,0
	katkı sağladı	9	90,0	90,0	100,0
	Total	10	100,0	100,0	



uygulamalı_beceriler

		Frequency	Percent	Valid Percent	Cumulative Percent
Valid	katkı sağlamadı	4	40,0	40,0	40,0
	katkı sağladı	6	60,0	60,0	100,0
	Total	10	100,0	100,0	

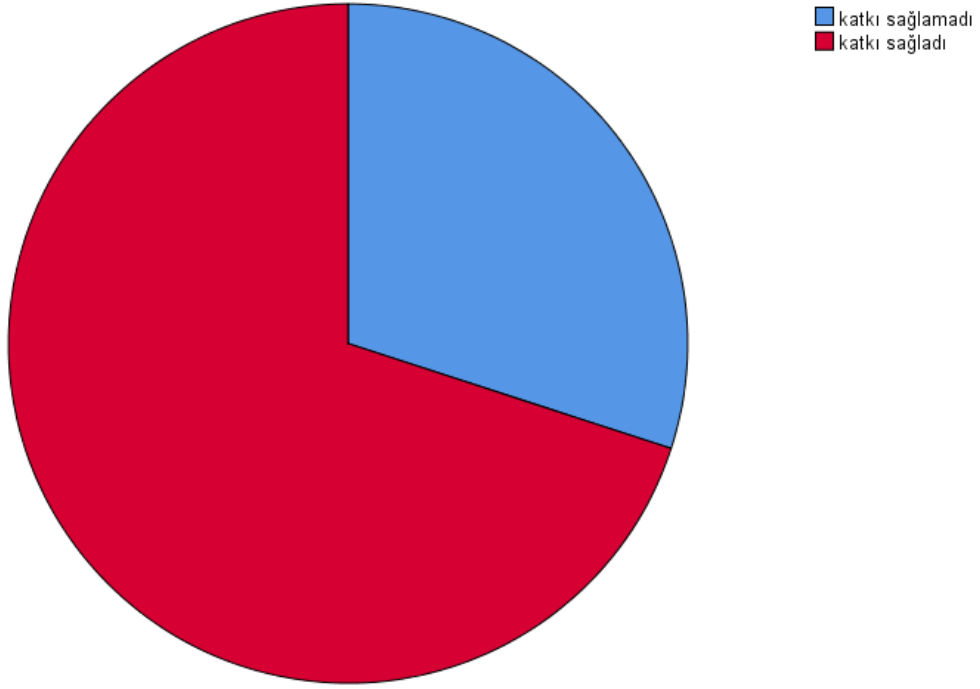
uygulamalı_beceriler



eleştirel düşünme

		Frequency	Percent	Valid Percent	Cumulative Percent
Valid	katkı sağlamadı	3	30,0	30,0	30,0
	katkı sağladı	7	70,0	70,0	100,0
	Total	10	100,0	100,0	

eleştirel düşünme

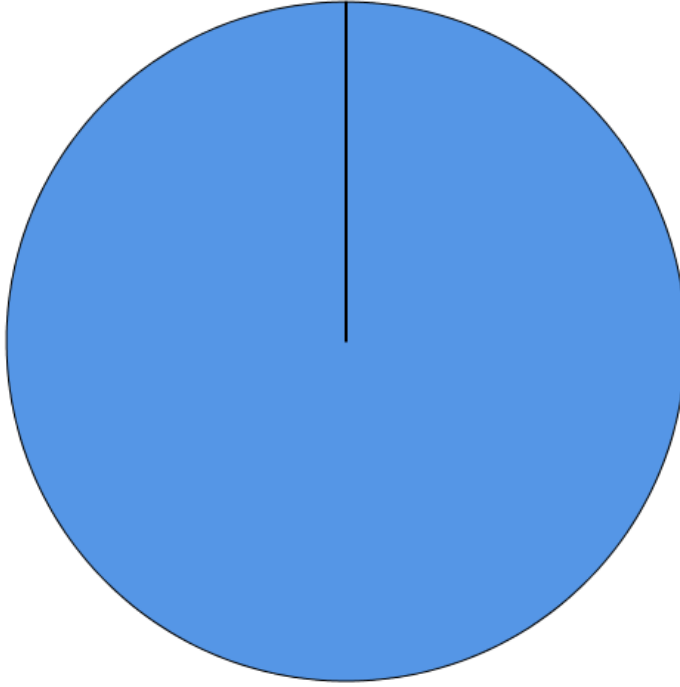


problem çözme

	Frequency	Percent	Valid Percent	Cumulative Percent
Valid katkı sağladı	10	100,0	100,0	100,0

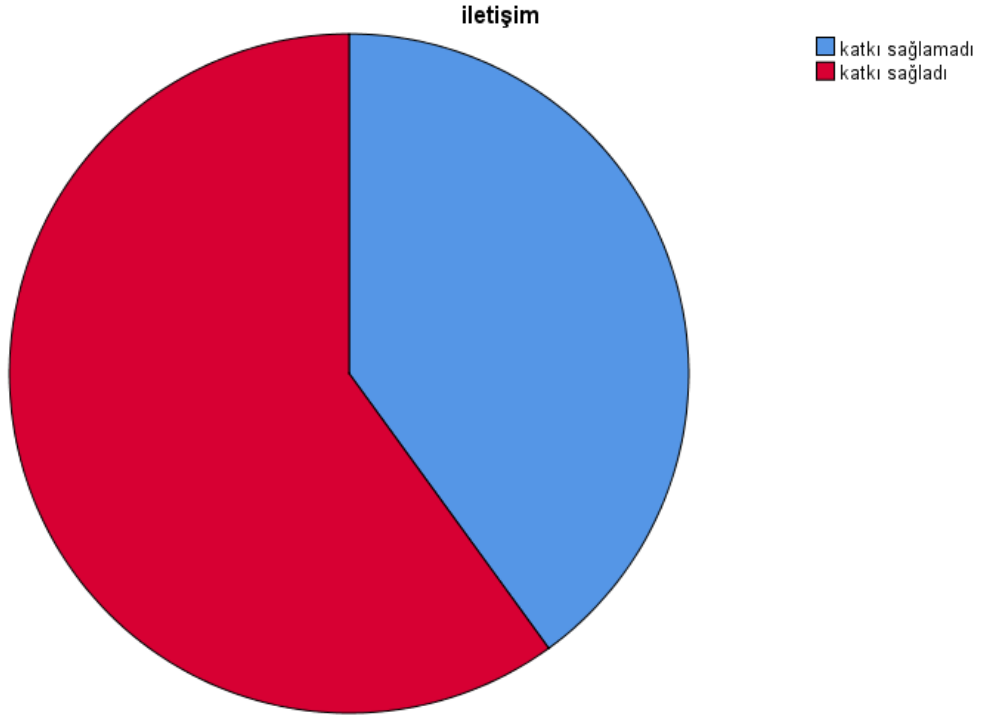
problem çözüme

■ katkı sağladı



iletişim

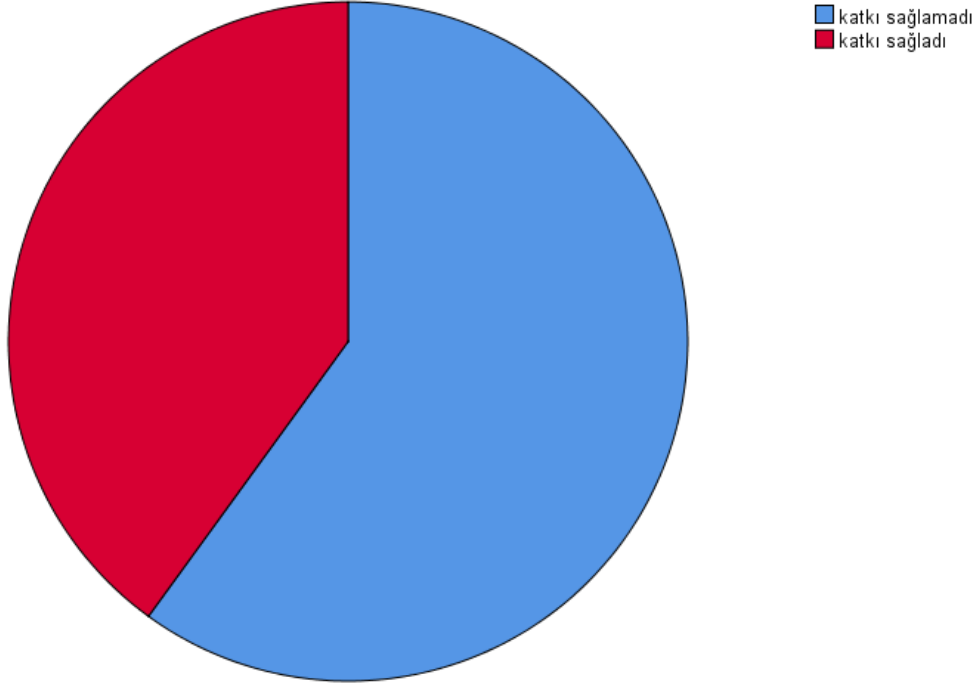
		Frequency	Percent	Valid Percent	Cumulative Percent
Valid	katkı sağlamadı	4	40,0	40,0	40,0
	katkı sağladı	6	60,0	60,0	100,0
Total		10	100,0	100,0	



grup alıřması

		Frequency	Percent	Valid Percent	Cumulative Percent
Valid	katkı saęlamadı	6	60,0	60,0	60,0
	katkı saęladı	4	40,0	40,0	100,0
	Total	10	100,0	100,0	

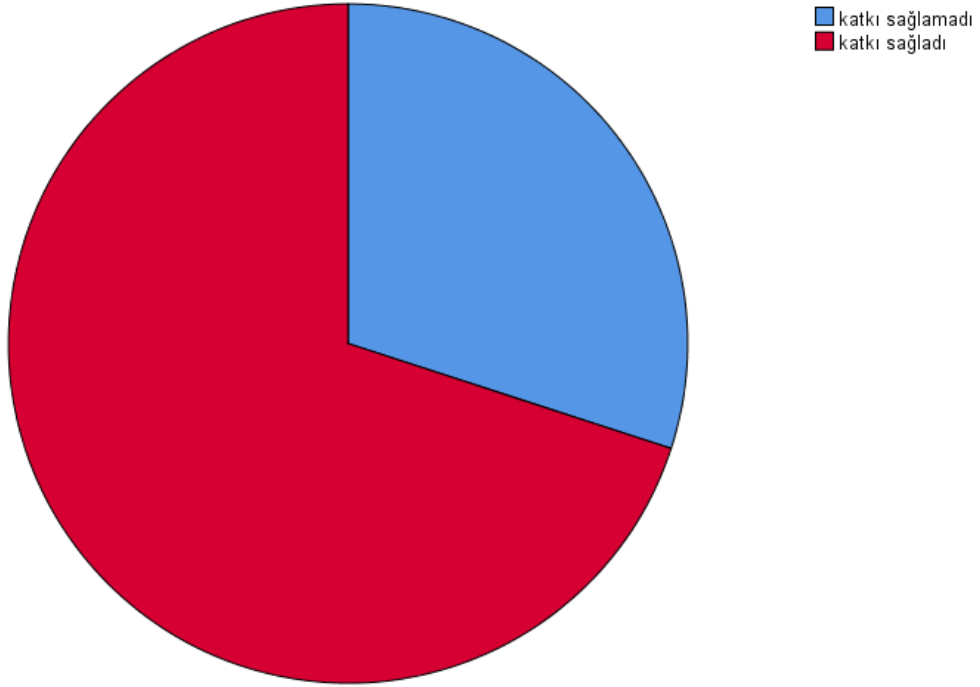
grup çalışması



kariyer planlamasına destek

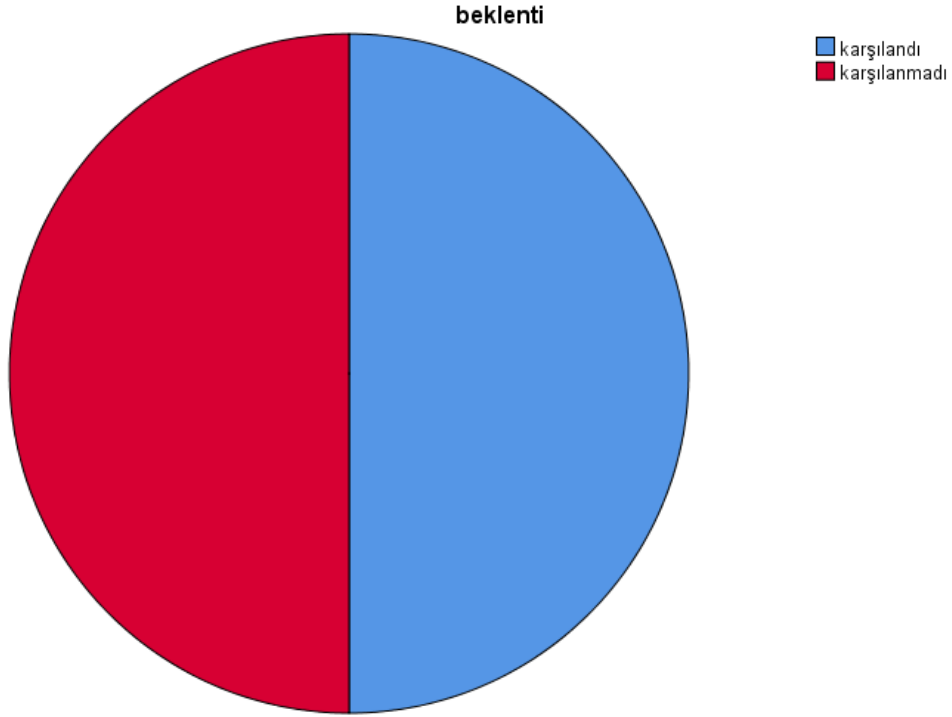
		Frequency	Percent	Valid Percent	Cumulative Percent
Valid	katkı sağlamadı	3	30,0	30,0	30,0
	katkı sağladı	7	70,0	70,0	100,0
	Total	10	100,0	100,0	

kariyer planlamasına destek



Dönem başındaki beklentileriniz karşılandı mı?

		Frequency	Percent	Valid Percent	Cumulative Percent
Valid	karşılandı	5	50,0	50,0	50,0
	karşılanmadı	5	50,0	50,0	100,0
Total		10	100,0	100,0	

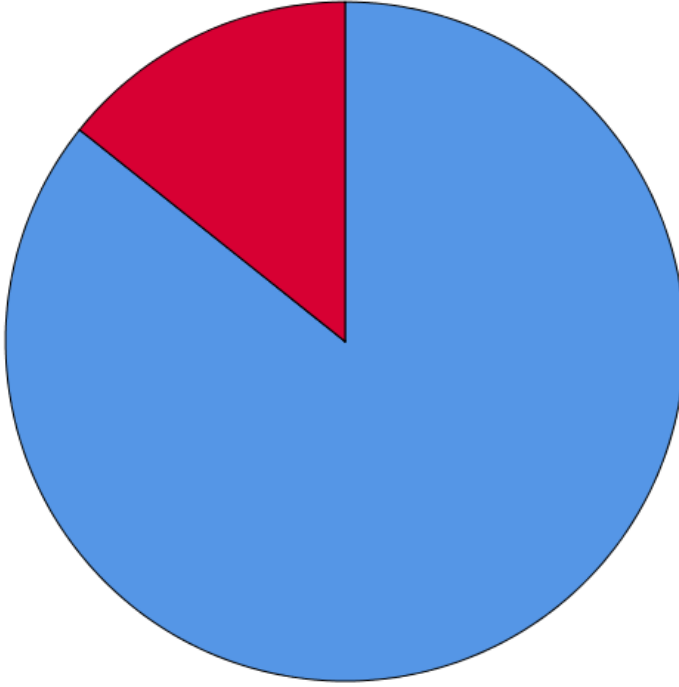


Dönem boyunca kazandığınız en önemli bilgi veya beceri nedir?

		Responses		Percent of Cases
		N	Percent	
dönem sonu beceriler ^a	Teorik Bilgi Edinimi	6	66,7%	85,7%
	Uygulama ve Pratik Beceriler	2	22,2%	28,6%
	Teknik yeterlilik	1	11,1%	14,3%
Total		9	100,0%	128,6%

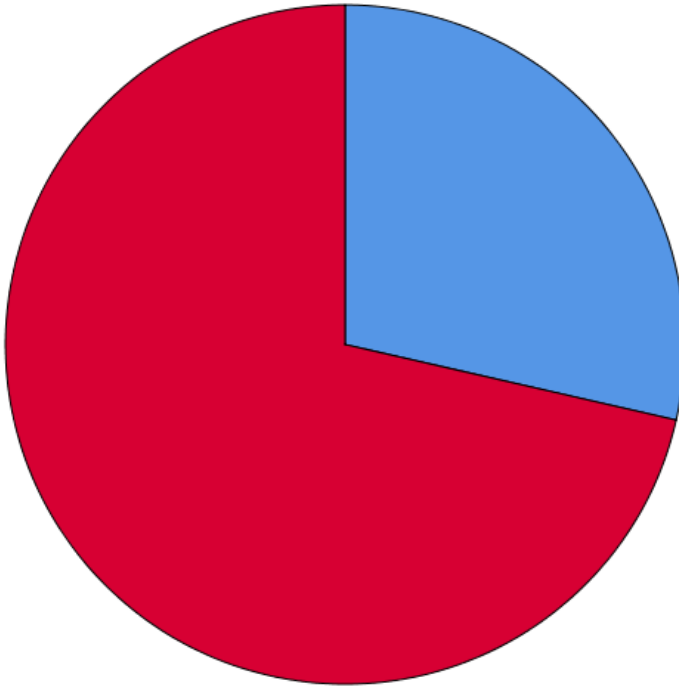
a. Dichotomy group tabulated at value 1.

Teorik Bilgi Edinimi



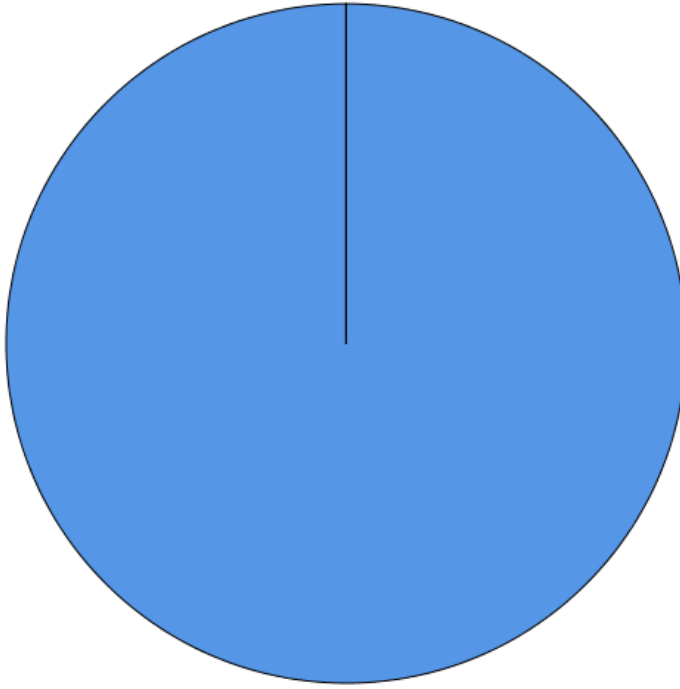
■ evet
■ hayır

Uygulama ve Pratik Beceriler



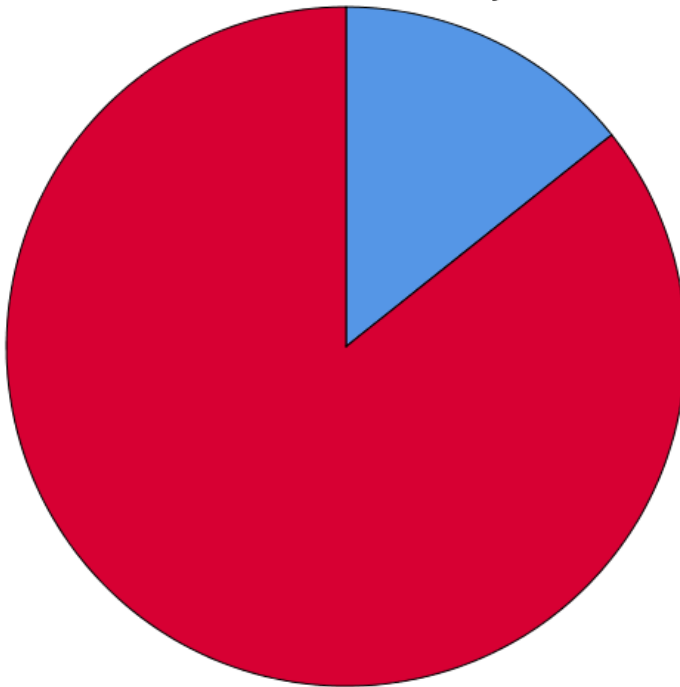
■ evet
■ hayır

Analitik Beceri



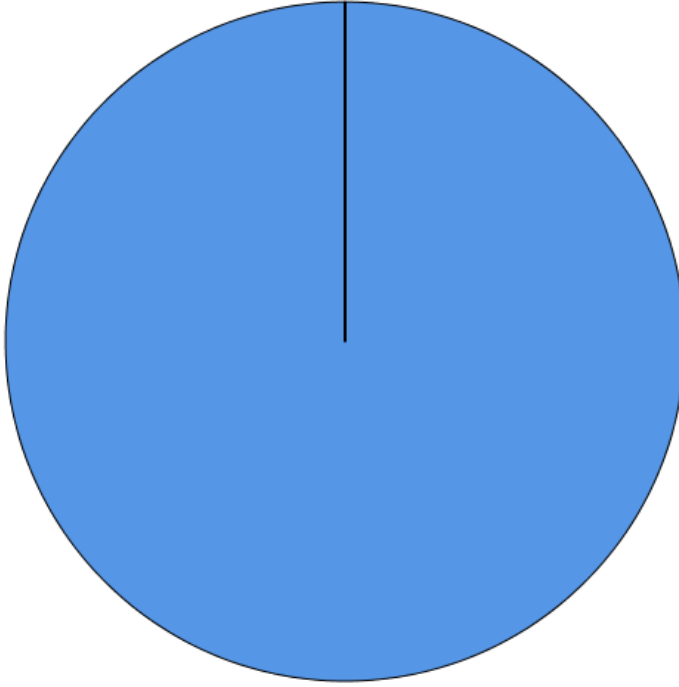
■ hayır

Teknik yeterlilik



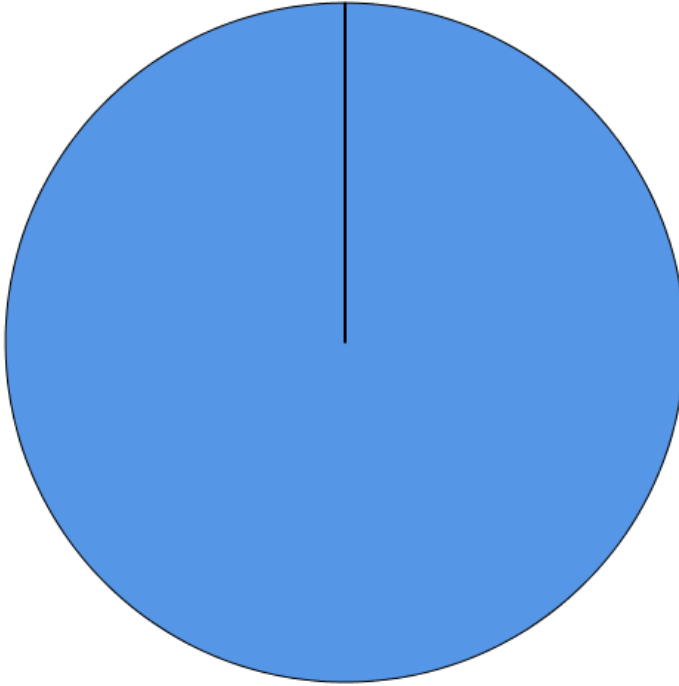
■ evet
■ hayır

İletişim ve İşbirliği

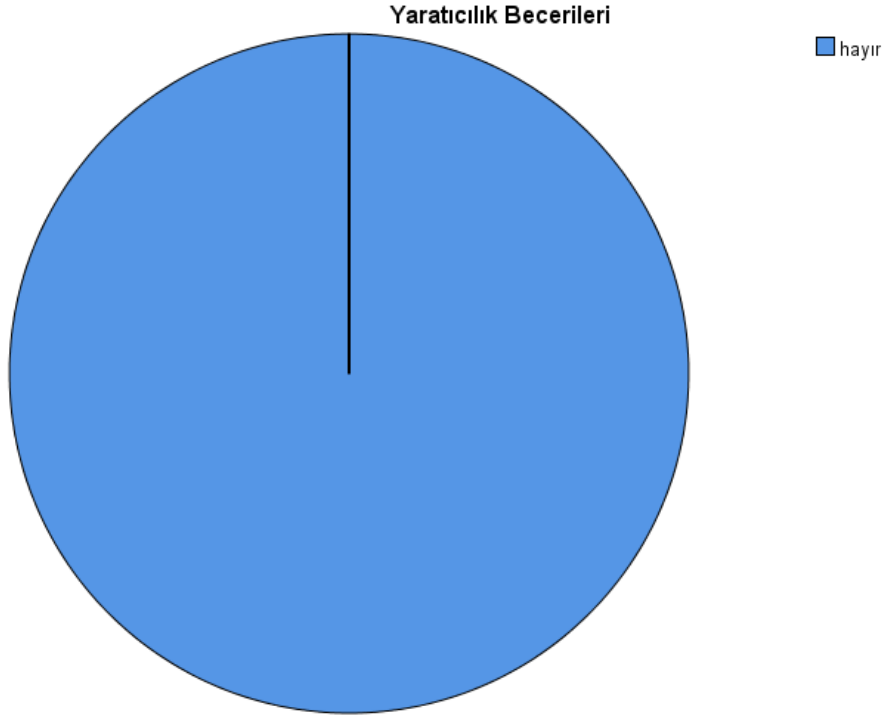


■ hayır

Mesleki ve Kariyer Katkısı



■ hayır

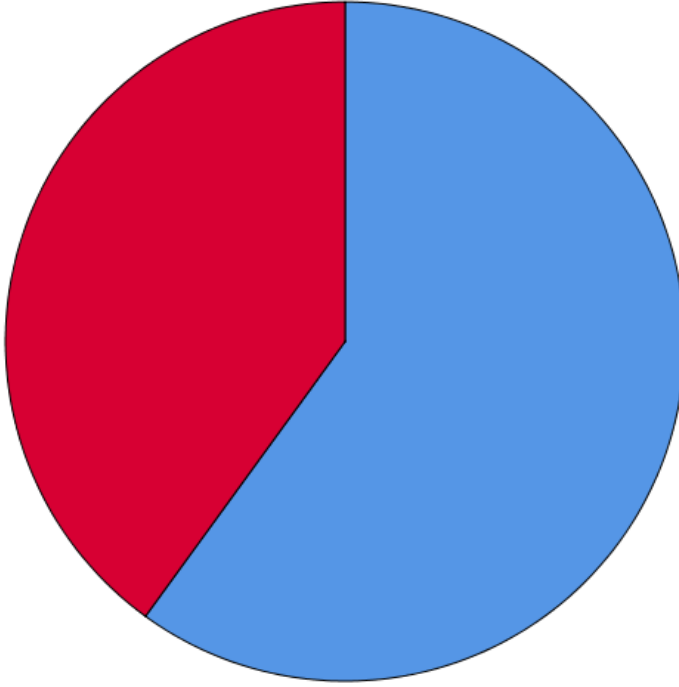


Derslerde hangi alanların daha iyi olmasını isterdiniz?

		Responses		Percent of Cases
		N	Percent	
hangi alanlar daha iyi olsun ^a	İçerik zenginliği	6	26,1%	60,0%
	Uygulama çalışmaları	9	39,1%	90,0%
	Ders materyalleri	5	21,7%	50,0%
	Ölçme ve değerlendirme	3	13,0%	30,0%
Total		23	100,0%	230,0%

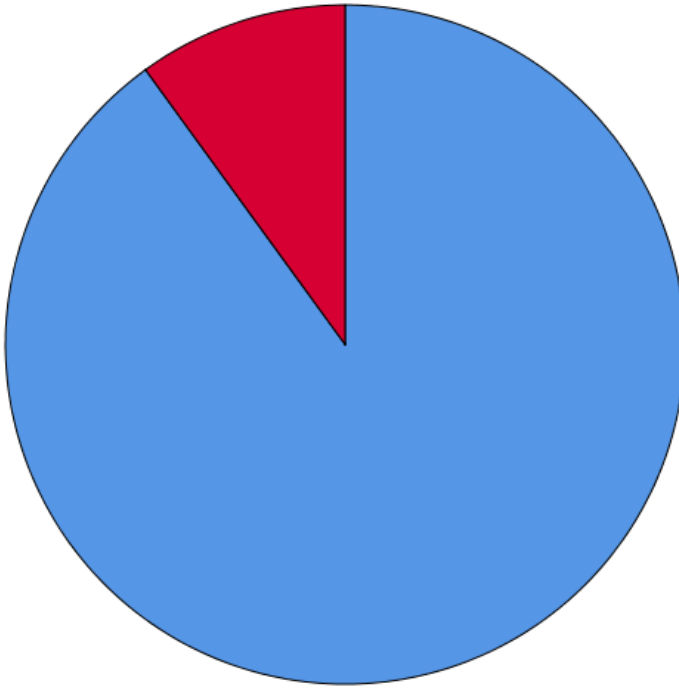
a. Dichotomy group tabulated at value 1.

İçerik zenginliği



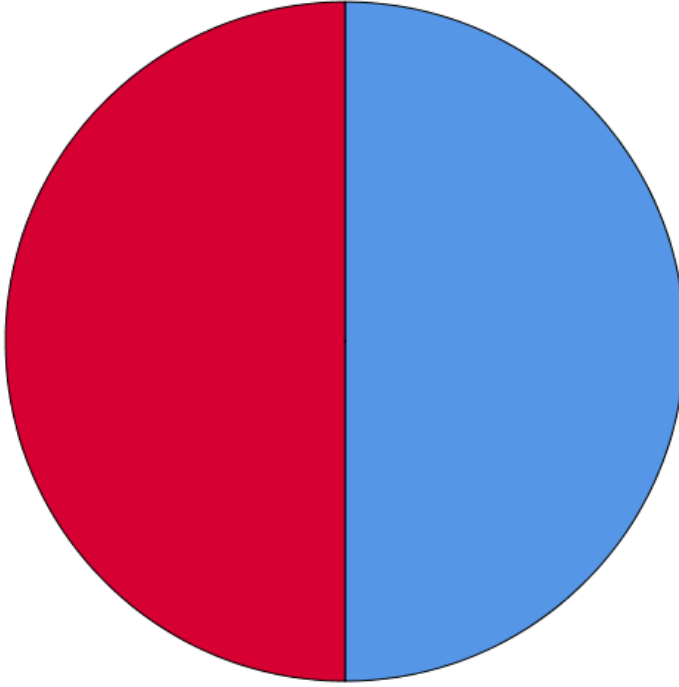
■ evet
■ hayır

Uygulama çalışmaları



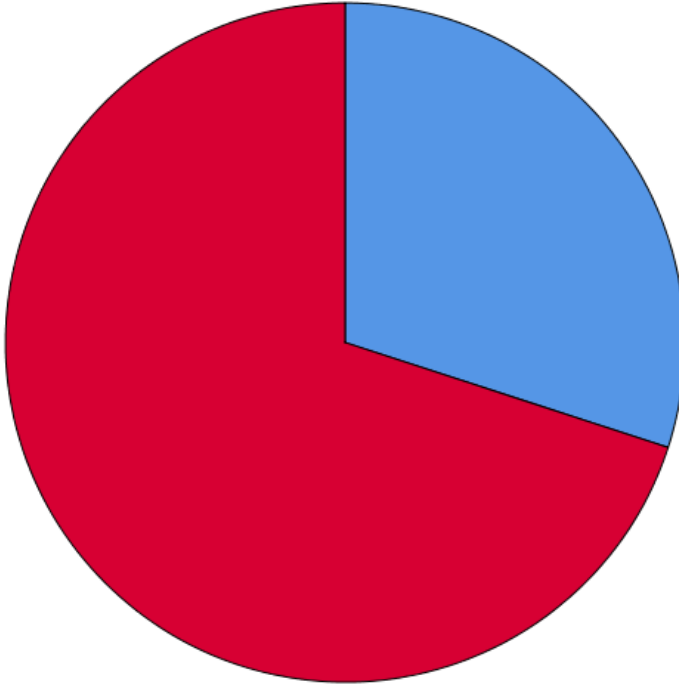
■ evet
■ hayır

Ders materyalleri



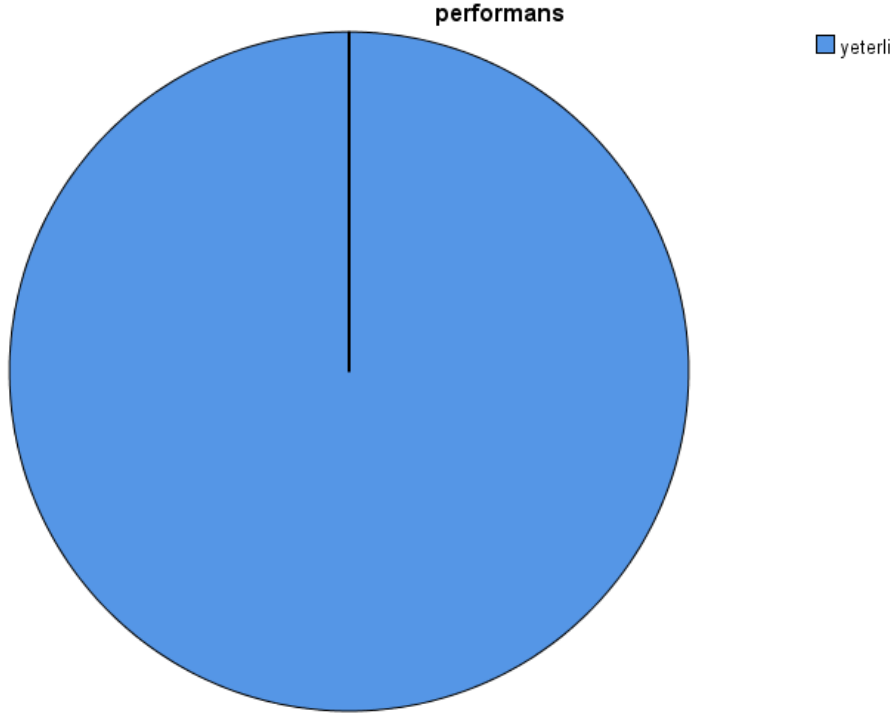
■ evet
■ hayır

Ölçme ve değerlendirme



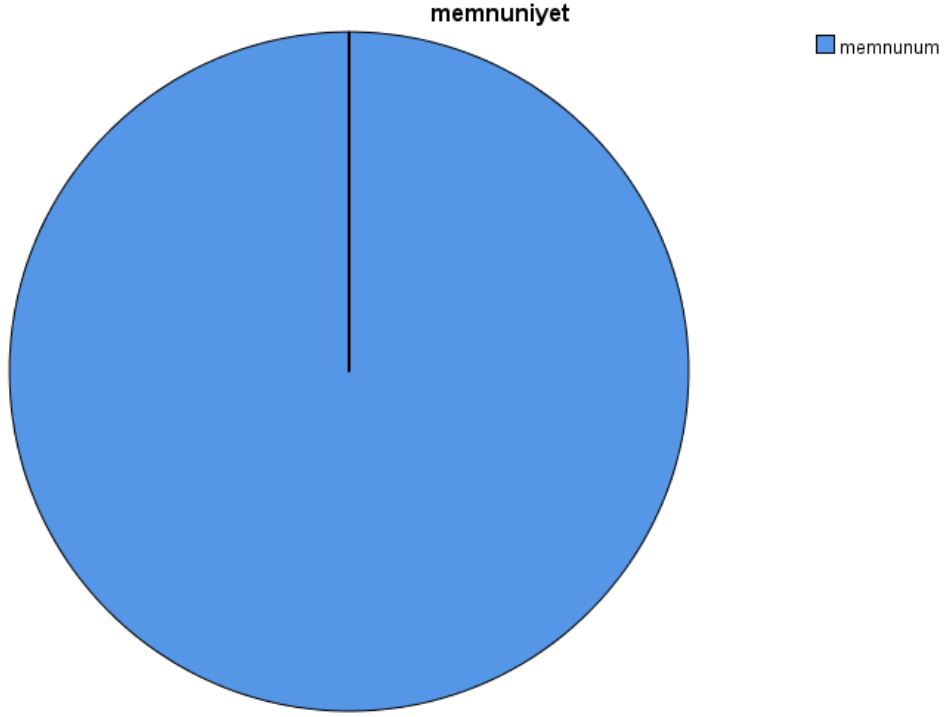
■ evet
■ hayır

		performans			
		Frequency	Percent	Valid Percent	Cumulative Percent
Valid	yeterli	10	100,0	100,0	100,0



Bu dönem ilgili genel memnuniyet düzeyiniz nedir?

		Frequency	Percent	Valid Percent	Cumulative Percent
Valid	memnunum	10	100,0	100,0	100,0

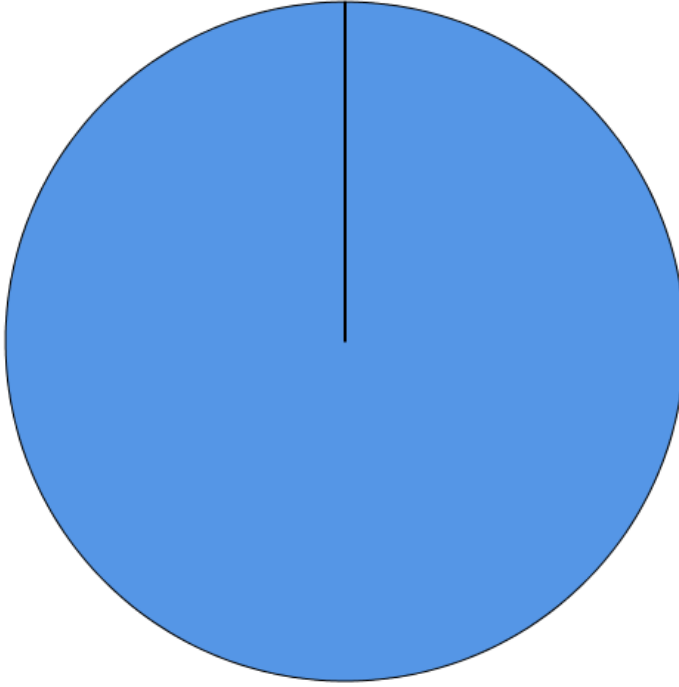


Gelecek dönem için önerileriniz nelerdir?

		Responses		Percent of Cases
		N	Percent	
öneri ve görüş ^a	İletişim	3	33,3%	37,5%
	Ders materyalleri	6	66,7%	75,0%
Total		9	100,0%	112,5%

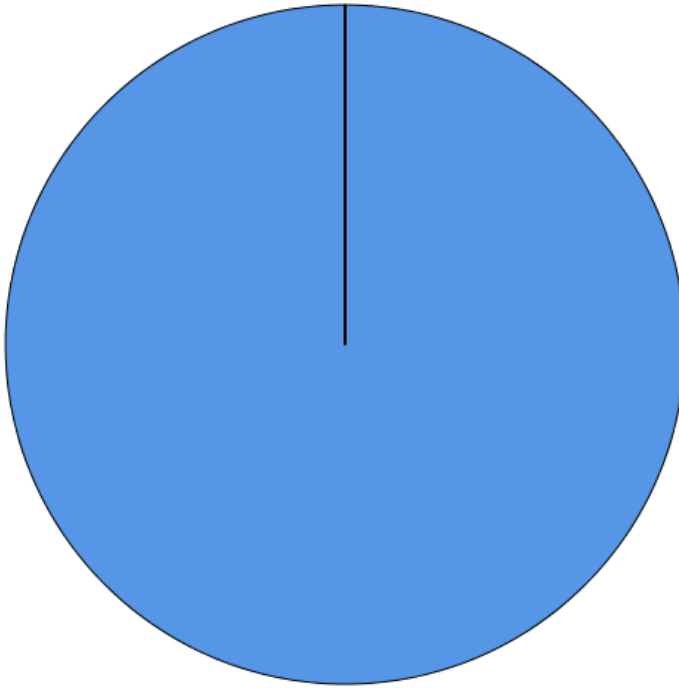
a. Dichotomy group tabulated at value 1.

Ders programı



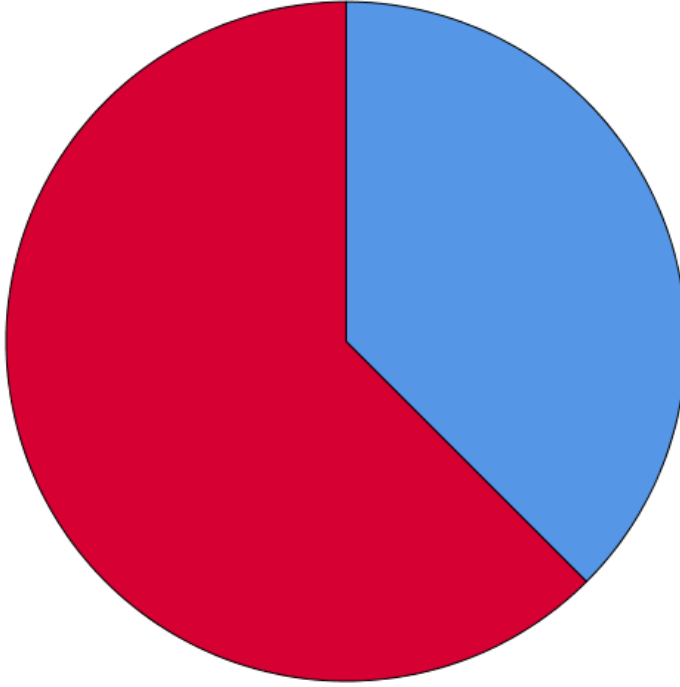
■ hayır

Fiziki koşullar



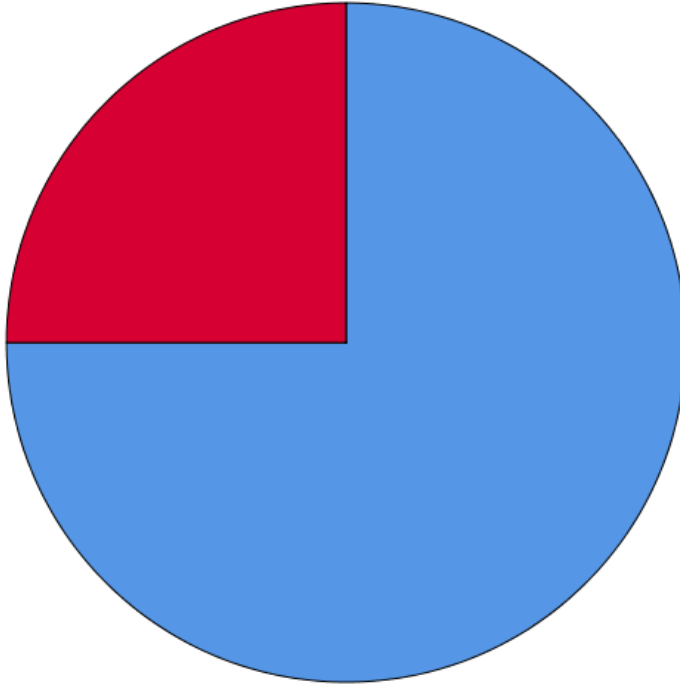
■ hayır

İletişim



■ evet
■ hayır

Ders materyalleri



■ evet
■ hayır

Bu anketle ilgili görüş ve öneriniz var mı?

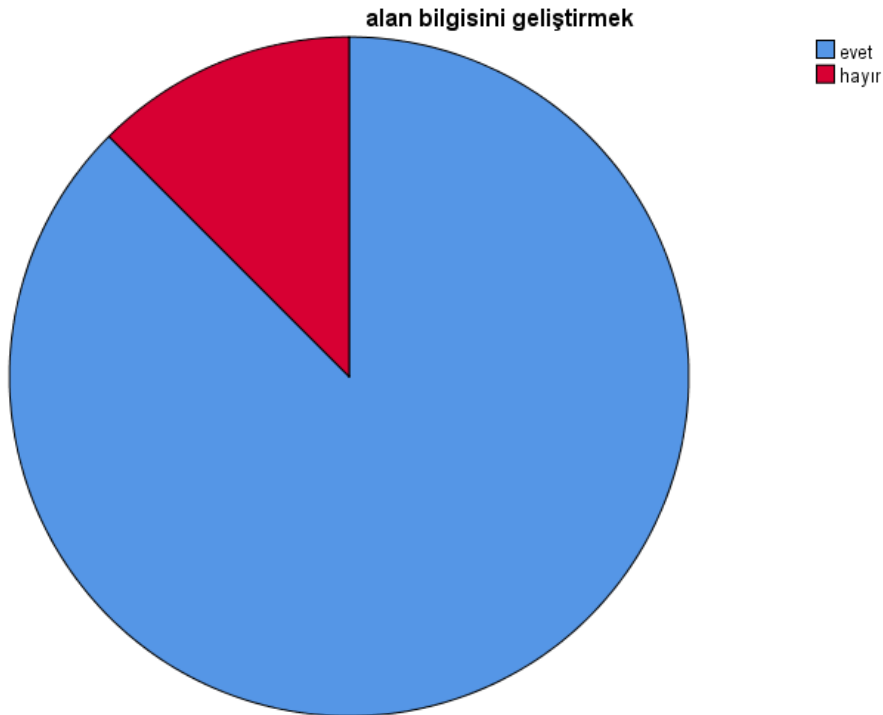
		Frequency	Percent	Valid Percent	Cumulative Percent
Valid	boş	10	100,0	100,0	100,0

İST2103 HİPOTEZ TESTLERİ

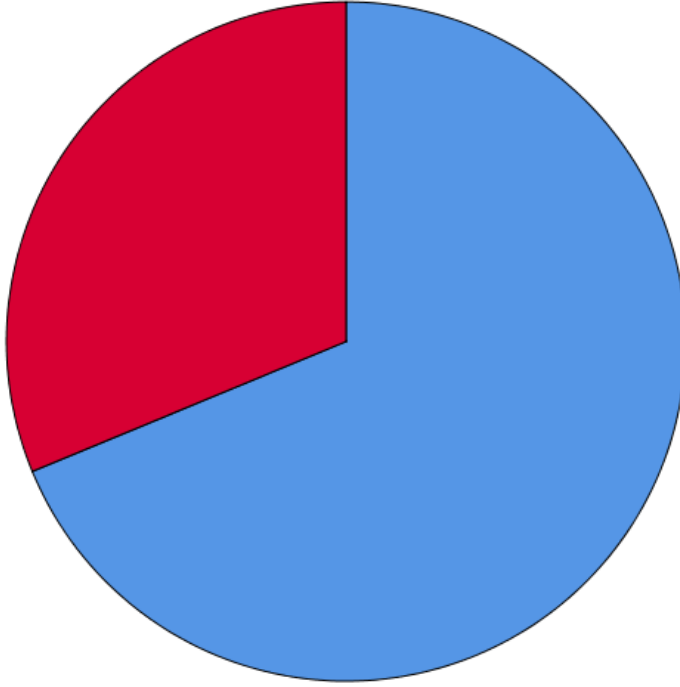
Bu dönem alacağınız derslerden beklentileriniz nelerdir?

		Responses		Percent of Cases
		N	Percent	
alacağınız derslerden beklentileriniz ne ^a	alan bilgisini geliştirmek	14	22,2%	87,5%
	uygulamalı beceriler kazanmak	11	17,5%	68,8%
	problem çözme yeteneğimi arttırmak	14	22,2%	87,5%
	grup çalışması becerilerimi geliştirmek	5	7,9%	31,3%
	iletişim becerilerimi geliştirmek	7	11,1%	43,8%
	mezuniyet sonrası kariyerime yönelik bilgi edinmek	12	19,0%	75,0%
	Total		63	100,0%

a. Dichotomy group tabulated at value 1.

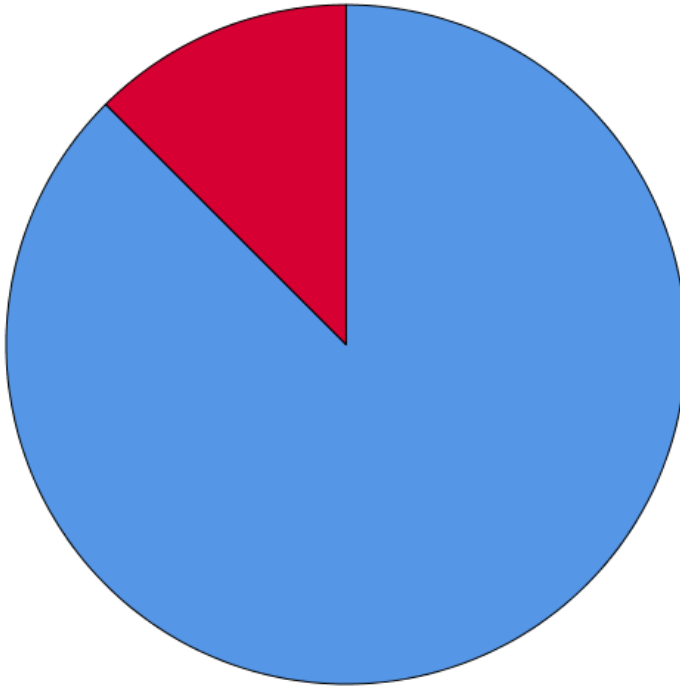


uygulamalı beceriler kazanmak



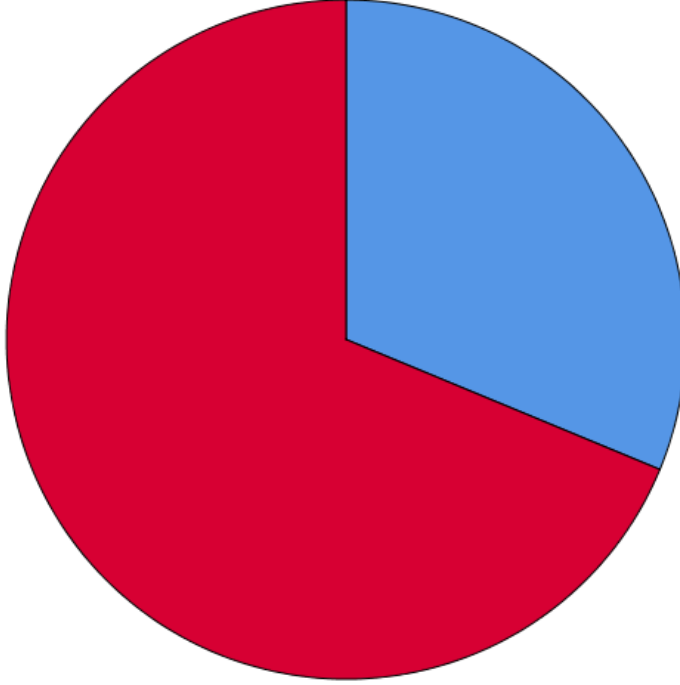
■ evet
■ hayır

problem çözme yeteneğimi arttırmak



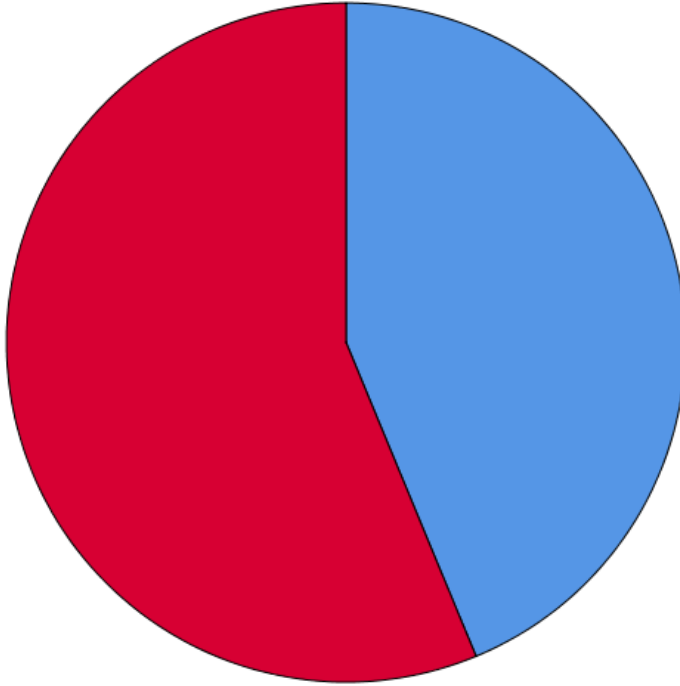
■ evet
■ hayır

grup çalışması becerilerimi geliřtirmek



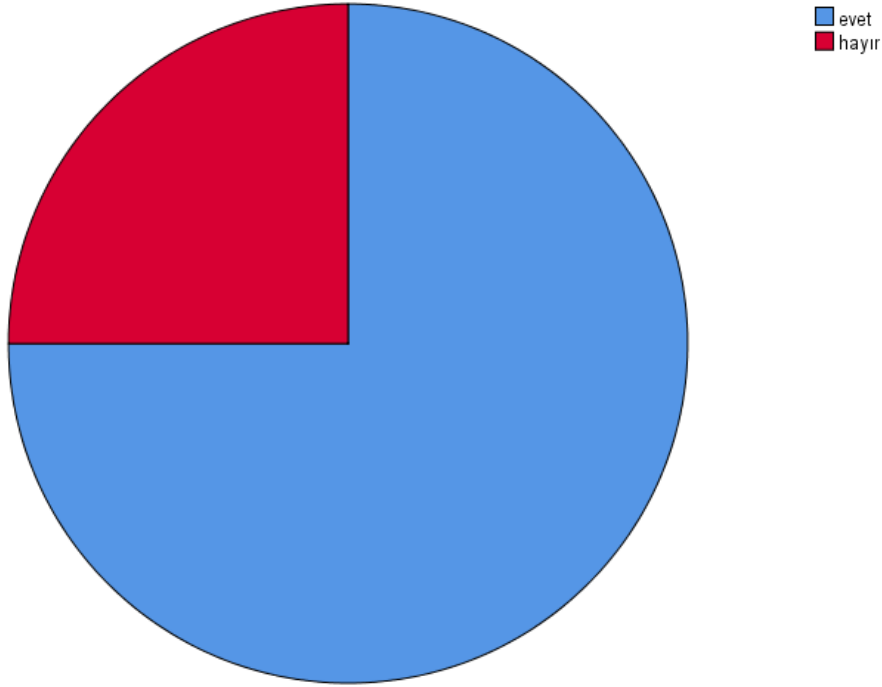
evet
hayır

iletiřim becerilerimi geliřtirmek



evet
hayır

mezuniyet sonrası kariyerime yönelik bilgi edinmek

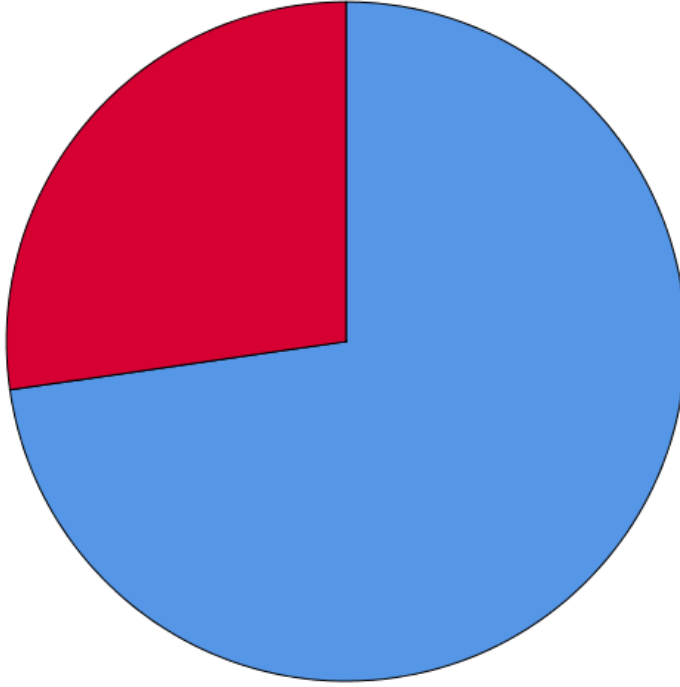


Derslerin içerik be uygulamalarıyla ilgili beklentileriniz nelerdir?

		Responses		Percent of Cases
		N	Percent	
içerik ve uygulama ^a	Teorik Bilgi Edinimi	8	33,3%	72,7%
	Uygulama ve Pratik	7	29,2%	63,6%
	Etkili Öğretim Yöntemleri	4	16,7%	36,4%
	İdeal İçerik Yoğunluğu	2	8,3%	18,2%
	Sınav ve Değerlendirme Sistemi	1	4,2%	9,1%
	Mesleki/Kariyer Katkısı	2	8,3%	18,2%
	Total	24	100,0%	218,2%

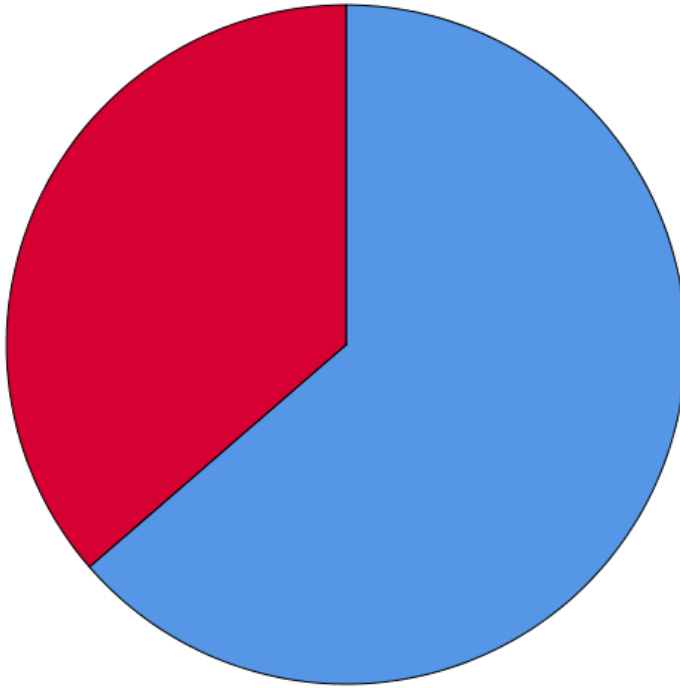
a. Dichotomy group tabulated at value 1.

Teorik Bilgi Edinimi



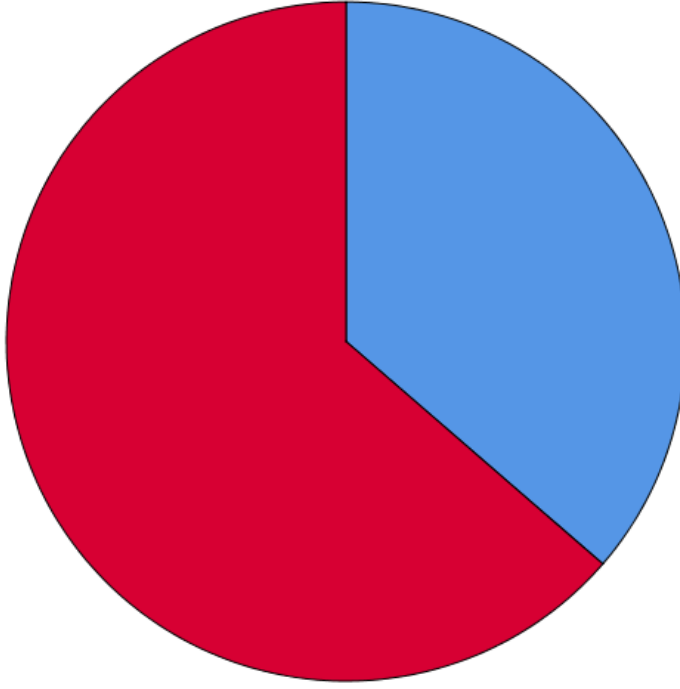
■ evet
■ hayır

Uygulama ve Pratik



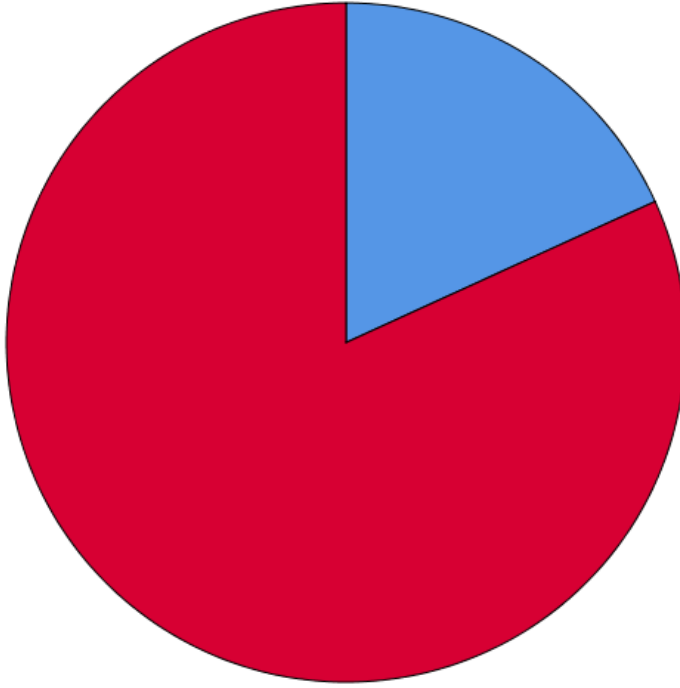
■ evet
■ hayır

Etkili Öğretim Yöntemleri



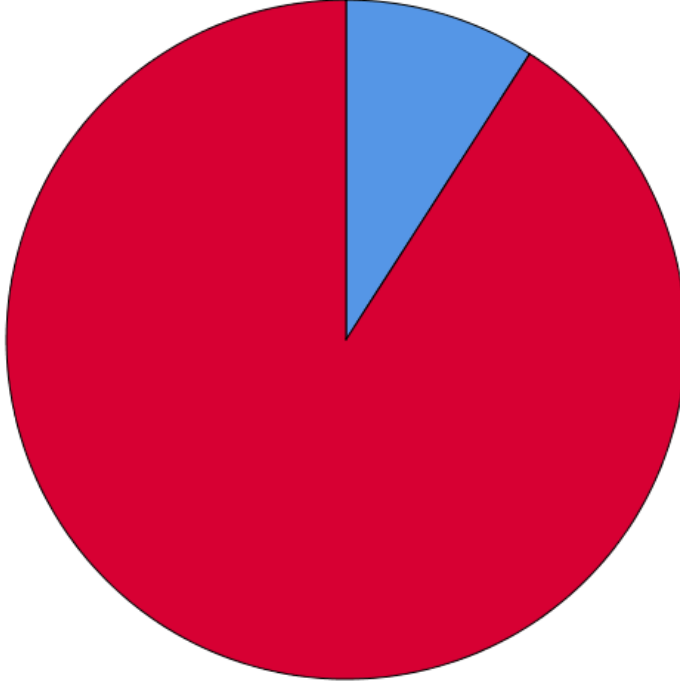
■ evet
■ hayır

İdeal İçerik Yoğunluğu



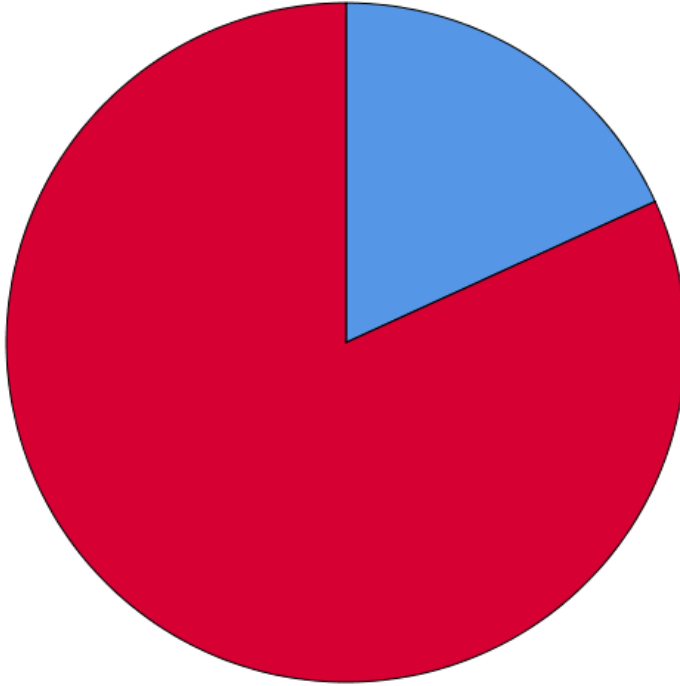
■ evet
■ hayır

Sınav ve Değerlendirme Sistemi



■ evet
■ hayır

Mesleki/Kariyer Katkısı

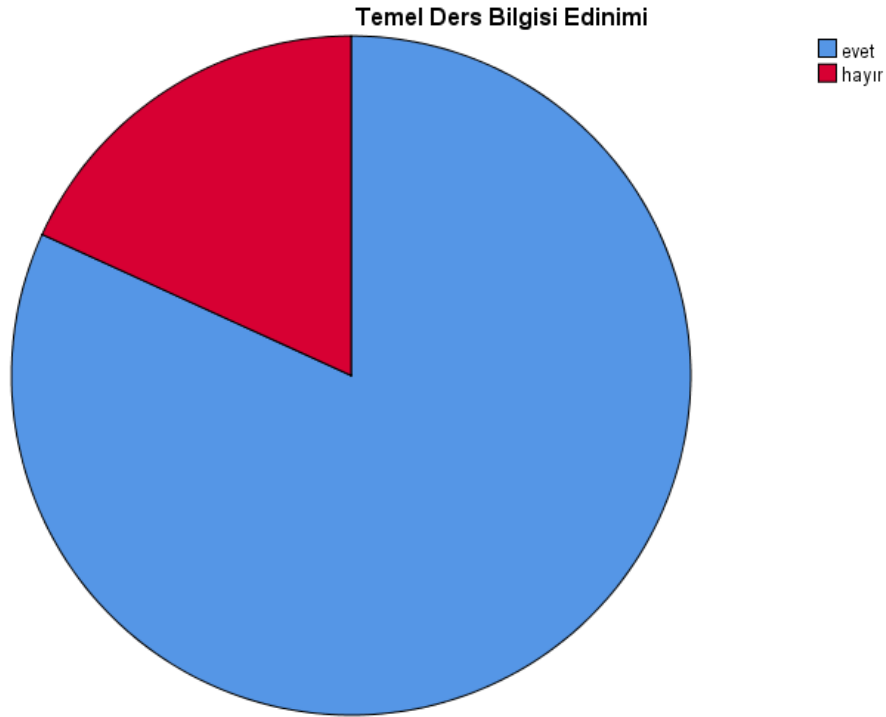


■ evet
■ hayır

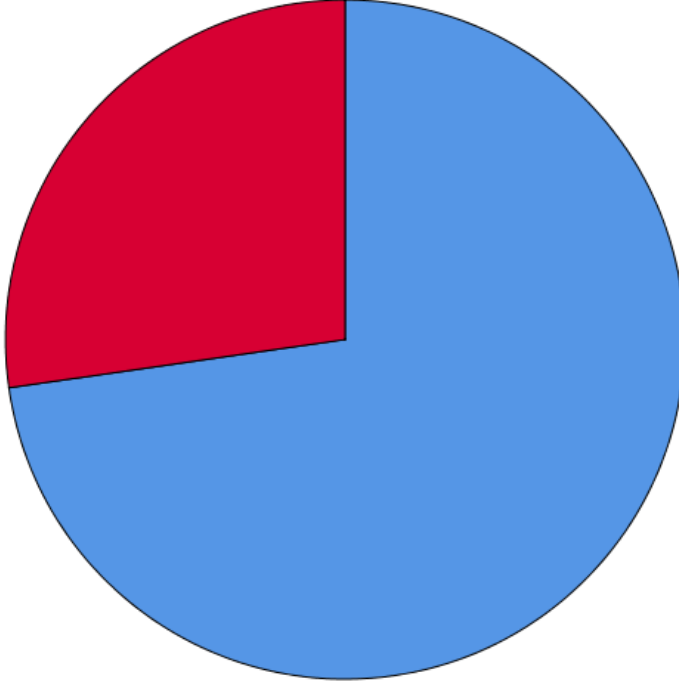
Dönem sonunda hangi becerilere veya bilgilere sahip olmayı hedefliyorsunuz

		Responses		Percent of Cases
		N	Percent	
dönem sonunda hangi beceri ^a	Temel Ders Bilgisi Edinimi	9	40,9%	81,8%
	Uygulama Becerisi	8	36,4%	72,7%
	Geliştirme			
	Analitik ve Sorgulayıcı Düşünme	2	9,1%	18,2%
	Mesleki Gelişim ve İlerleme	3	13,6%	27,3%
Total		22	100,0%	200,0%

a. Dichotomy group tabulated at value 1.

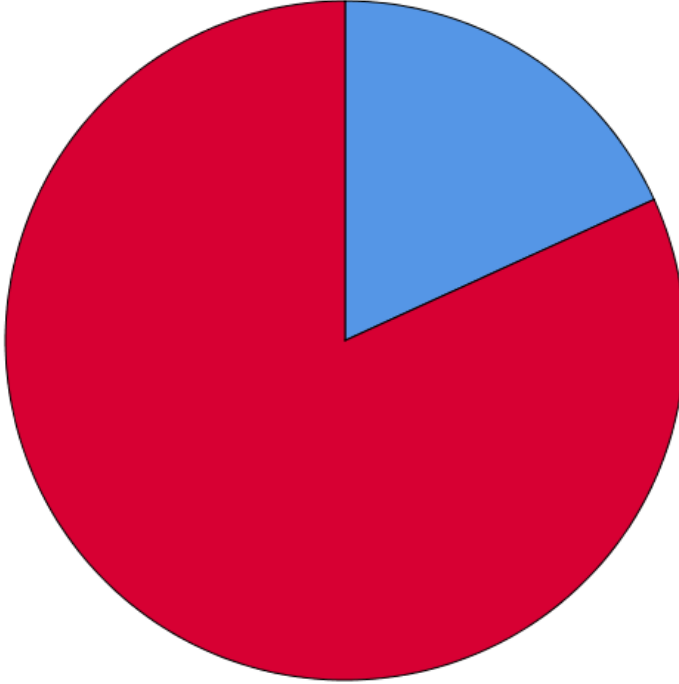


Uygulama Becerisi Geliştirme



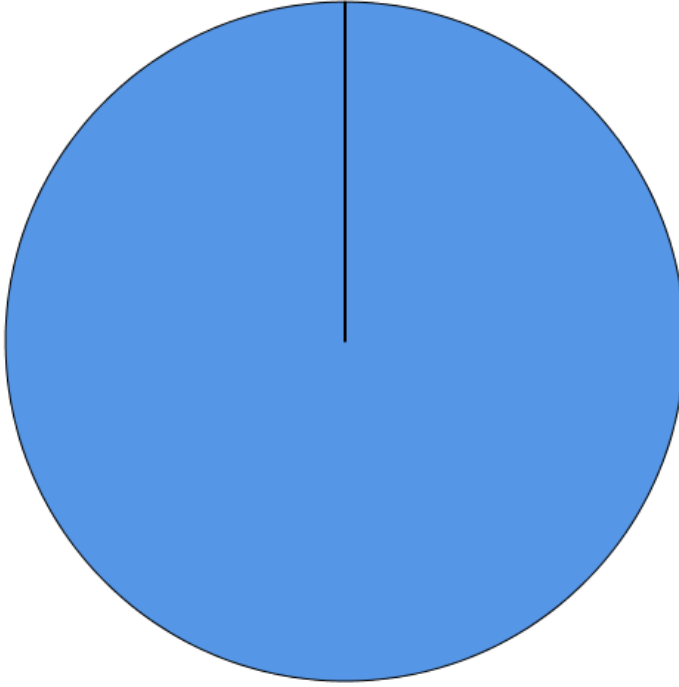
■ evet
■ hayır

Analitik ve Sorgulayıcı Düşünme



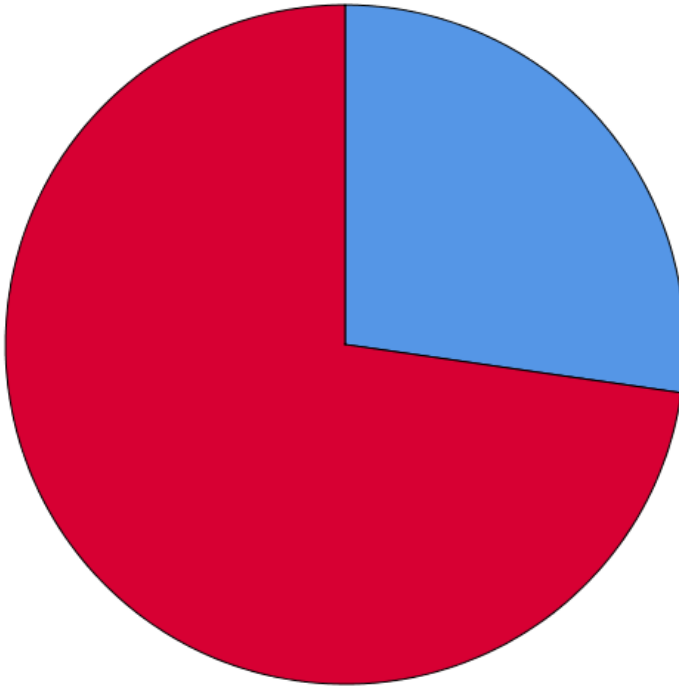
■ evet
■ hayır

İletişim ve Ekip Çalışması

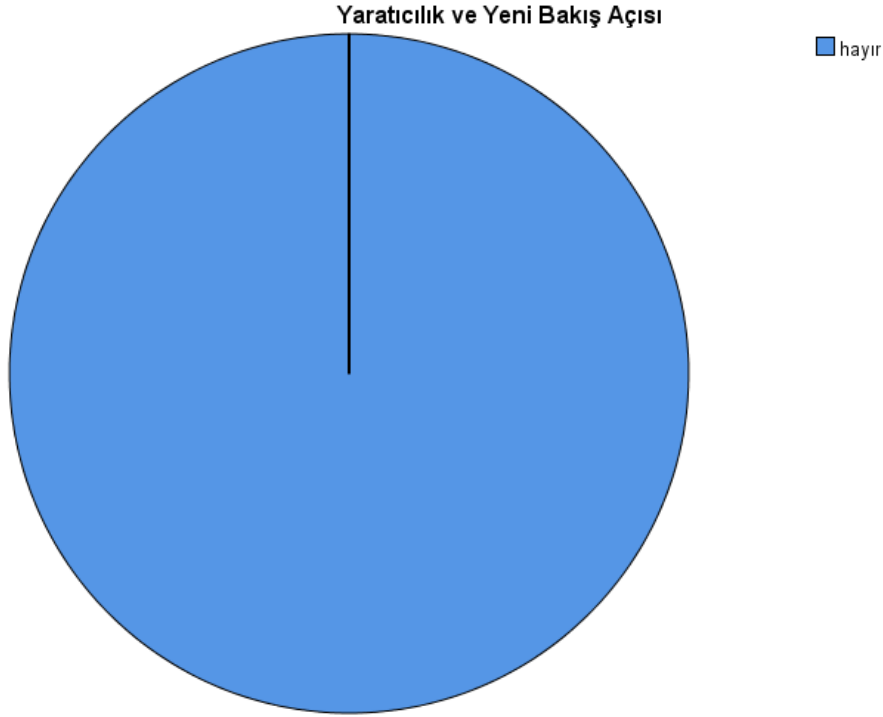


■ hayır

Mesleki Gelişim ve İlerleme



■ evet
■ hayır

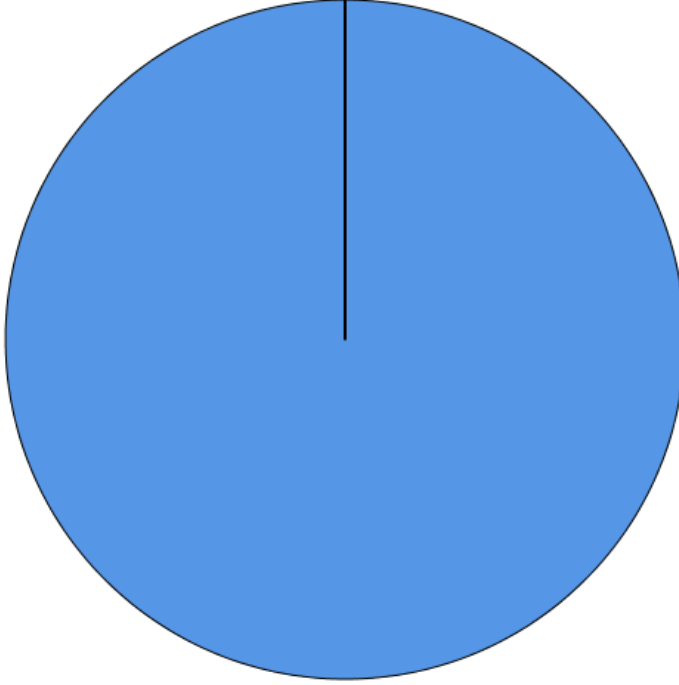


Ders hocalarınızdan beklentileriniz nelerdir?

		Responses		Percent of Cases
		N	Percent	
ders hocalarından beklenti ^a	teorik konuları anlaşılır şekilde anlatması	16	29,1%	100,0%
	uygulamalı derslerde yönlendirme yapması	12	21,8%	75,0%
	güncel örneklerle konuyu zenginleştirmesi	14	25,5%	87,5%
	sorularımıza hızlı dönüş yapması	4	7,3%	25,0%
	sorularımıza etkili dönüş yapması	9	16,4%	56,3%
Total		55	100,0%	343,8%

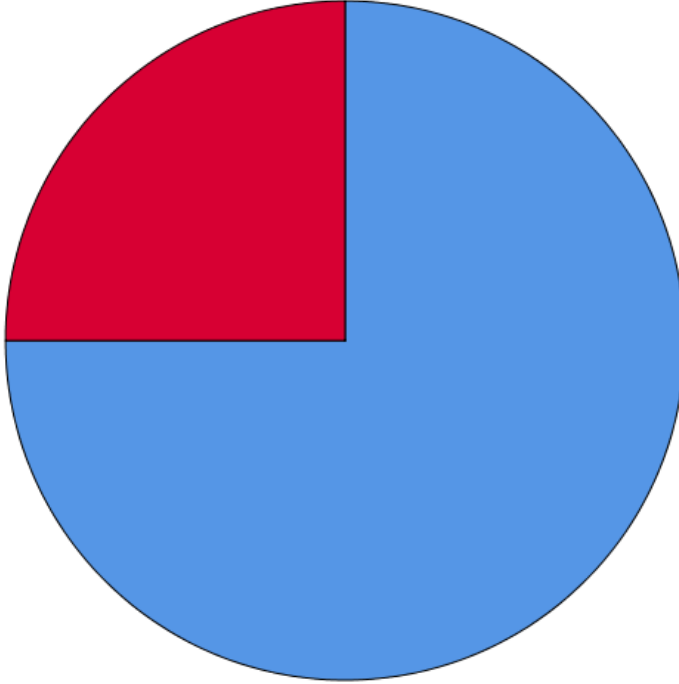
a. Dichotomy group tabulated at value 1.

teorik konuları anlaşılır şekilde anlatması



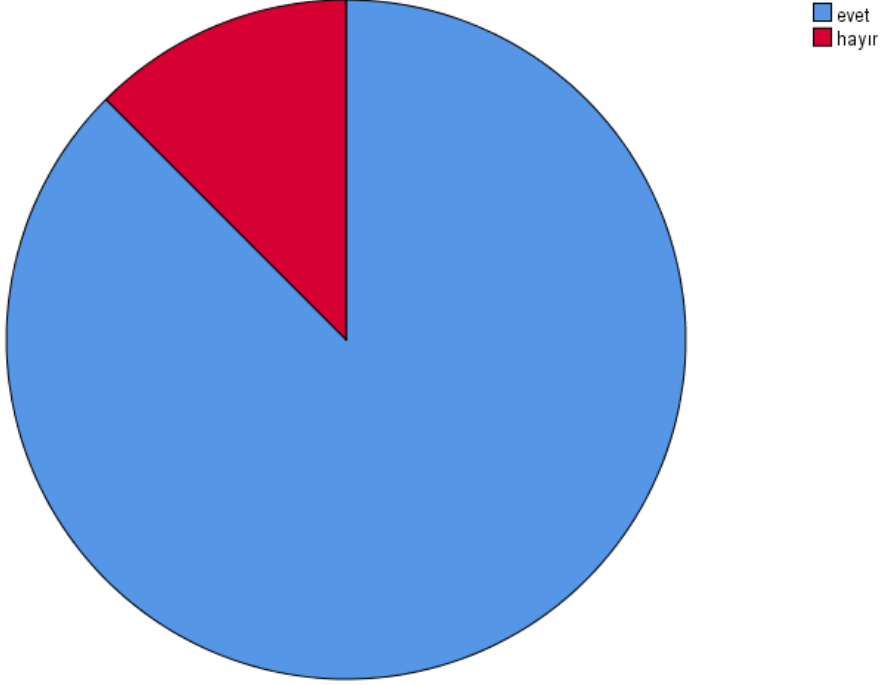
■ evet

uygulamalı derslerde yönlendirme yapması

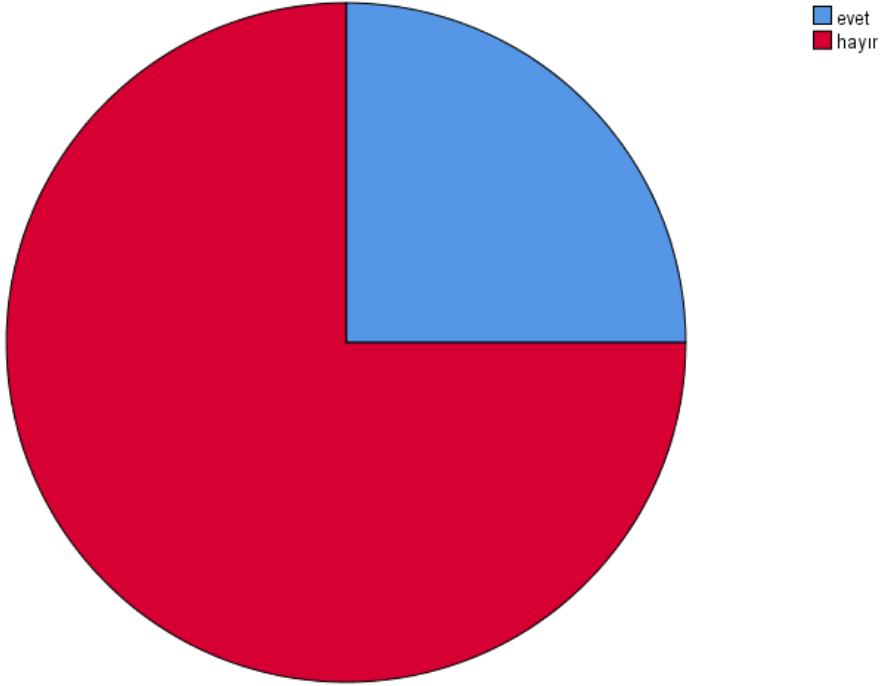


■ evet
■ hayır

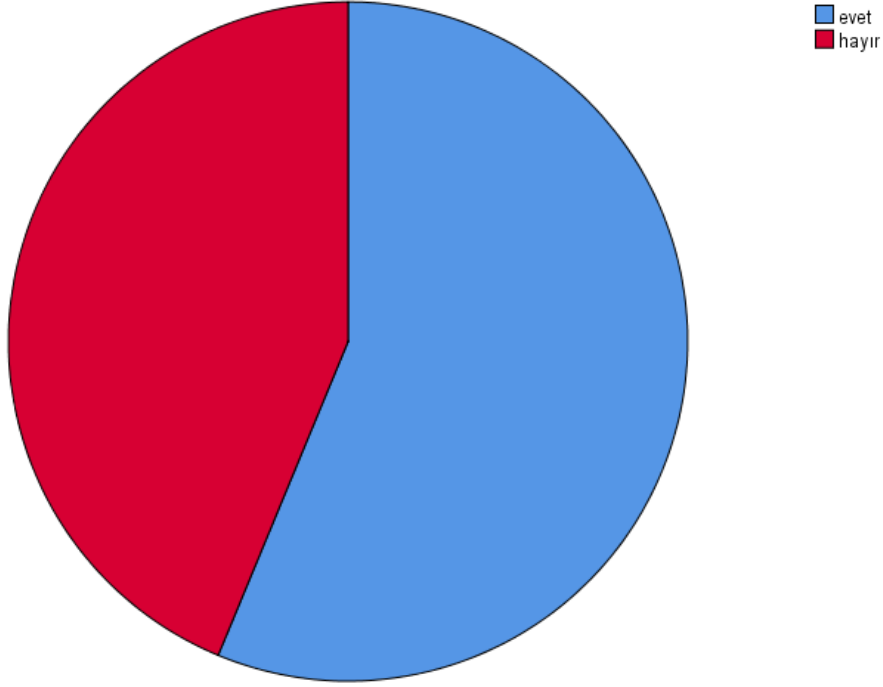
güncel örneklerele konuyu zenginleřtirmesi



sorularımıza hızlı dönüş yapması



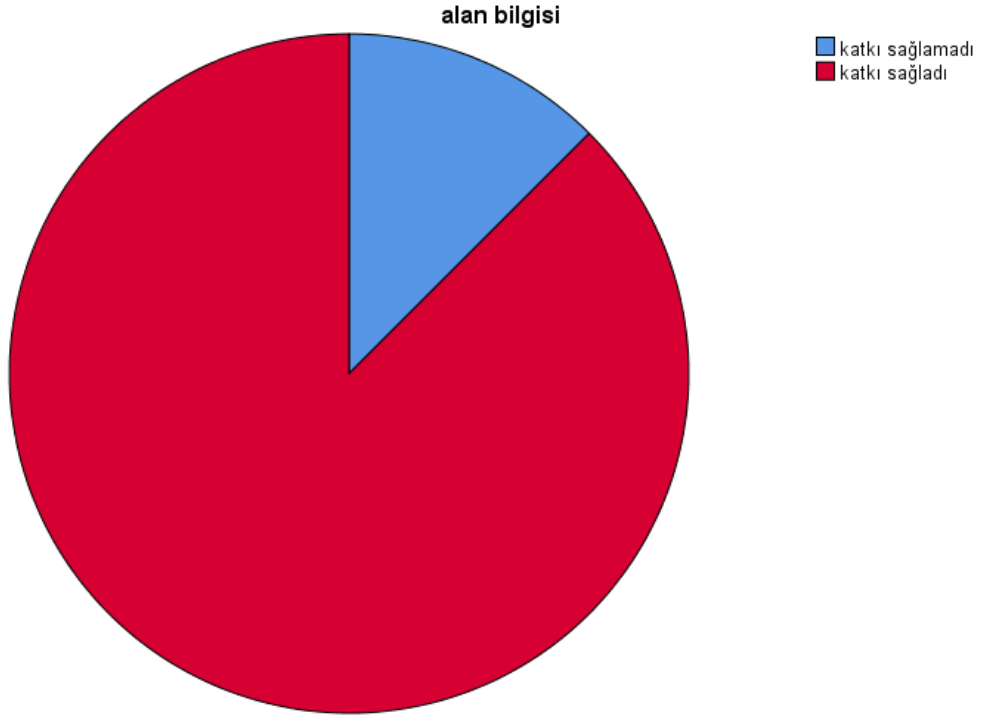
sorularımıza etkili dönüş yapması



Bu dönem, derslerinin aşağıdaki alanlarda size katkısını nasıl değerlendirirsiniz?

alan bilgisi

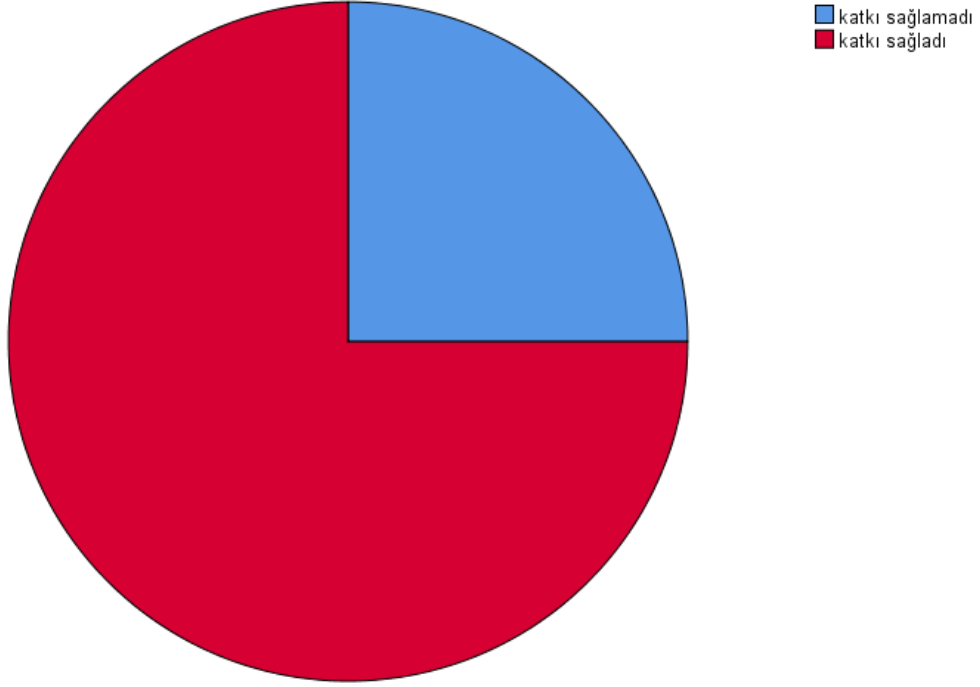
		Frequency	Percent	Valid Percent	Cumulative Percent
Valid	katkı sağlamadı	2	12,5	12,5	12,5
	katkı sağladı	14	87,5	87,5	100,0
	Total	16	100,0	100,0	



uygulamalı beceriler

		Frequency	Percent	Valid Percent	Cumulative Percent
Valid	katkı sağlamadı	4	25,0	25,0	25,0
	katkı sağladı	12	75,0	75,0	100,0
	Total	16	100,0	100,0	

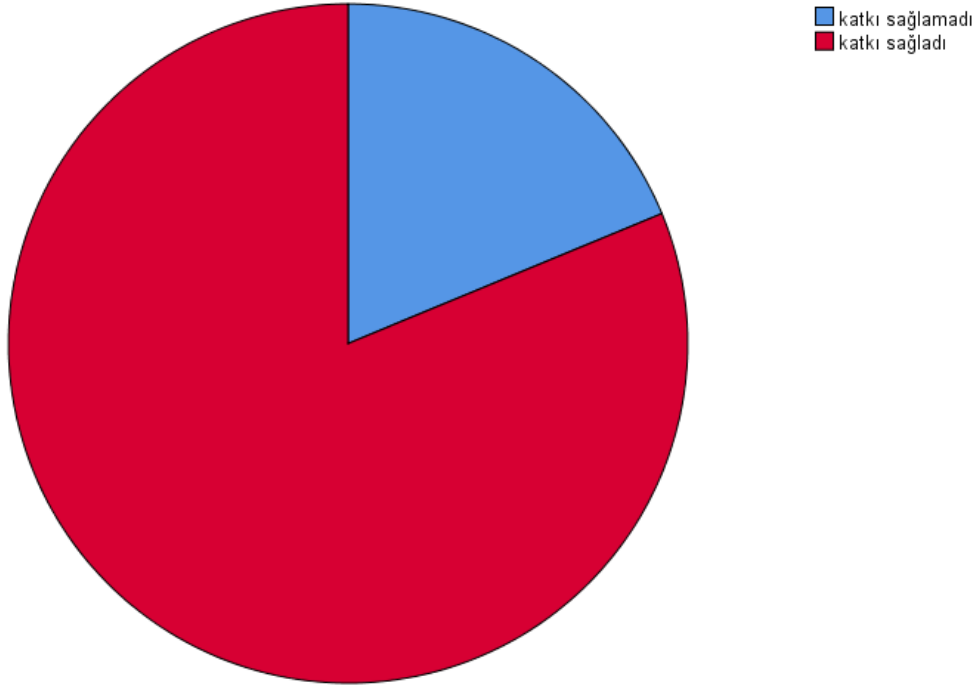
uygulamalı beceriler



eleştirel düşünme

		Frequency	Percent	Valid Percent	Cumulative Percent
Valid	katkı sağlamadı	3	18,8	18,8	18,8
	katkı sağladı	13	81,3	81,3	100,0
Total		16	100,0	100,0	

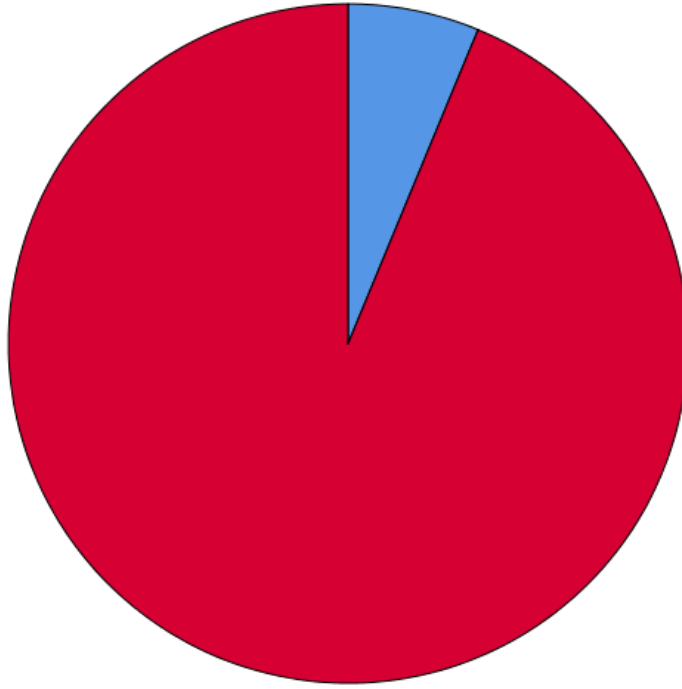
eleştirel düşünme



problem çözme

		Frequency	Percent	Valid Percent	Cumulative Percent
Valid	katkı sağlamadı	1	6,3	6,3	6,3
	katkı sağladı	15	93,8	93,8	100,0
	Total	16	100,0	100,0	

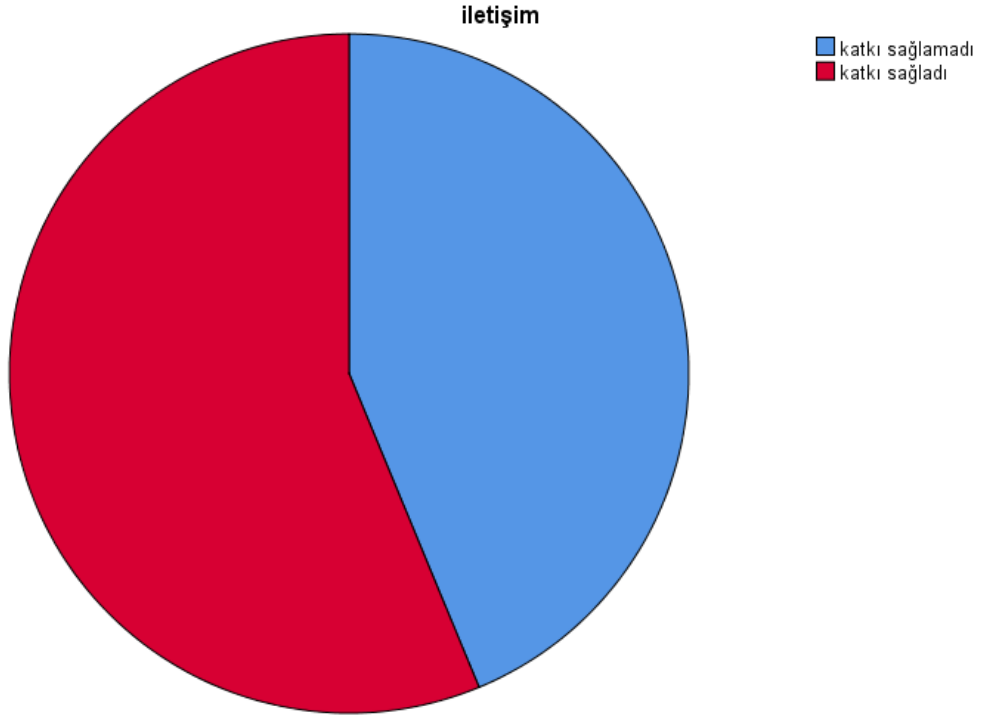
problem çözüme



■ katkı sağlamadı
■ katkı sağladı

iletişim

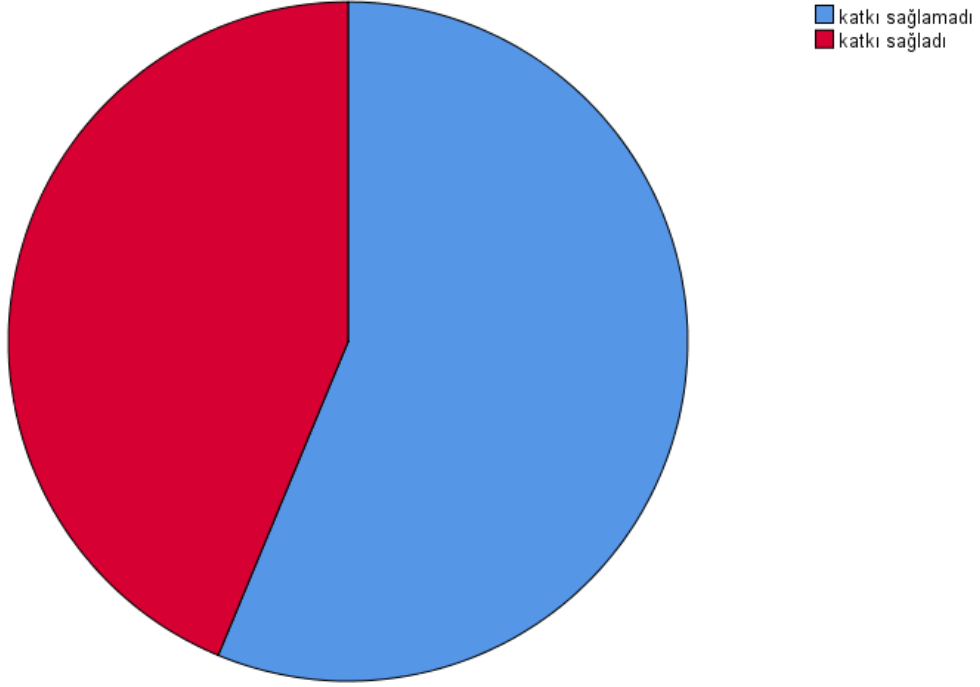
		Frequency	Percent	Valid Percent	Cumulative Percent
Valid	katkı sağlamadı	7	43,8	43,8	43,8
	katkı sağladı	9	56,3	56,3	100,0
	Total	16	100,0	100,0	



grup alıřması

		Frequency	Percent	Valid Percent	Cumulative Percent
Valid	katkı saęlamadı	9	56,3	56,3	56,3
	katkı saęladı	7	43,8	43,8	100,0
Total		16	100,0	100,0	

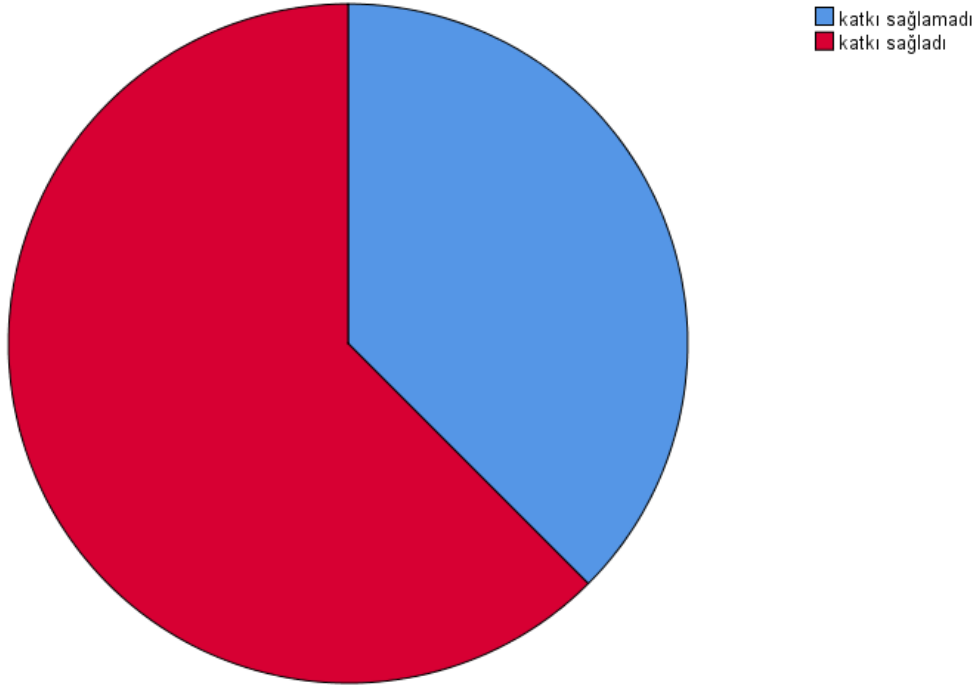
grup çalışması



kariyer planlamasına destek

		Frequency	Percent	Valid Percent	Cumulative Percent
Valid	katkı sağlamadı	6	37,5	37,5	37,5
	katkı sağladı	10	62,5	62,5	100,0
	Total	16	100,0	100,0	

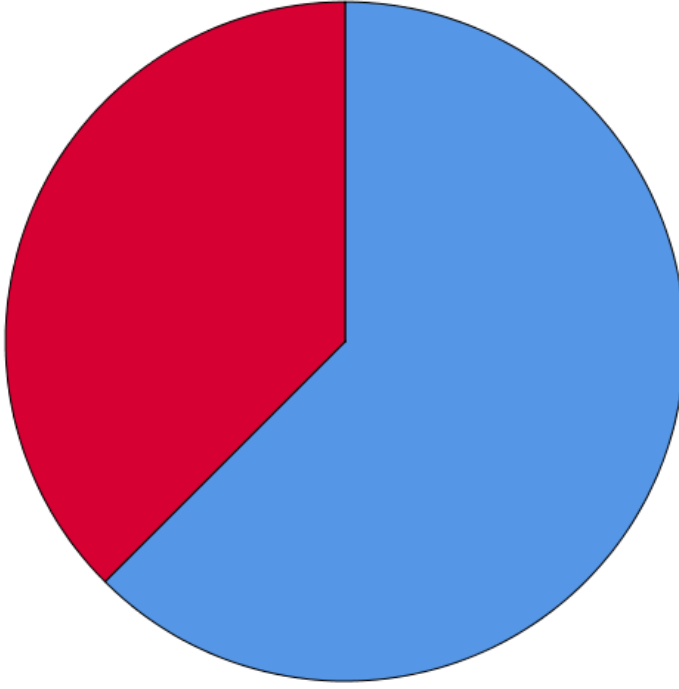
kariyer planlamasına destek



Dönem başındaki beklentileriniz karşılandı mı?

	Frequency	Percent	Valid Percent	Cumulative Percent
Valid				
karşılandı	10	62,5	62,5	62,5
karşılanmadı	6	37,5	37,5	100,0
Total	16	100,0	100,0	

beklenti

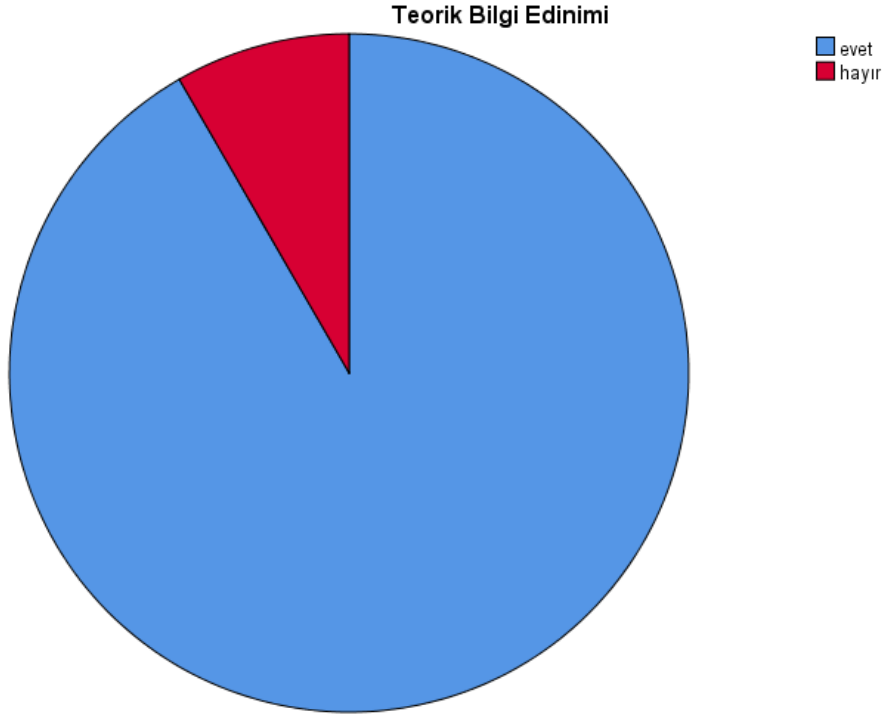


karşılandı
karşılanmadı

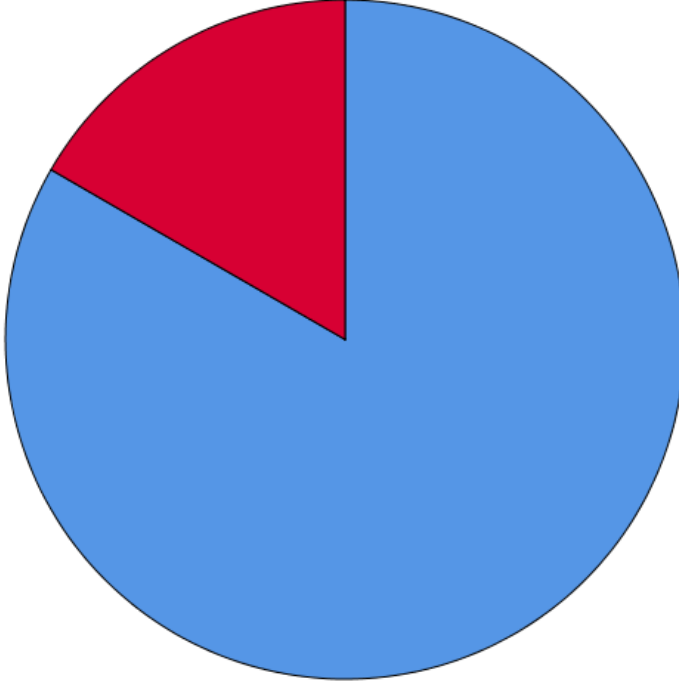
Dönem boyunca kazandığınız en önemli bilgi veya beceri nedir?

		Responses		Percent of
		N	Percent	Cases
en önemli beceri ^a	Teorik Bilgi Edinimi	11	42,3%	91,7%
	Uygulama ve Pratik Beceriler	10	38,5%	83,3%
	Analitik Beceri	1	3,8%	8,3%
	Teknik yeterlilik	2	7,7%	16,7%
	Mesleki ve Kariyer Katkısı	1	3,8%	8,3%
	Yaratıcılık Becerileri	1	3,8%	8,3%
Total		26	100,0%	216,7%

a. Dichotomy group tabulated at value 1.

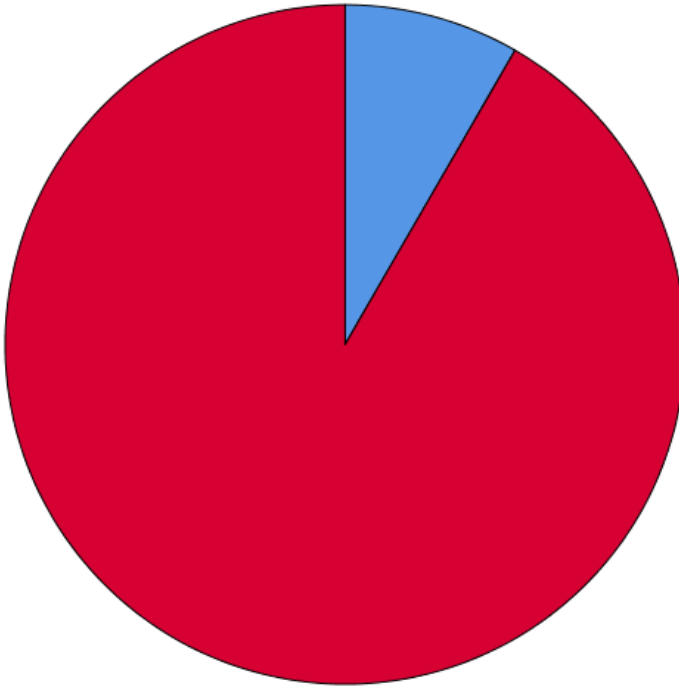


Uygulama ve Pratik Beceriler



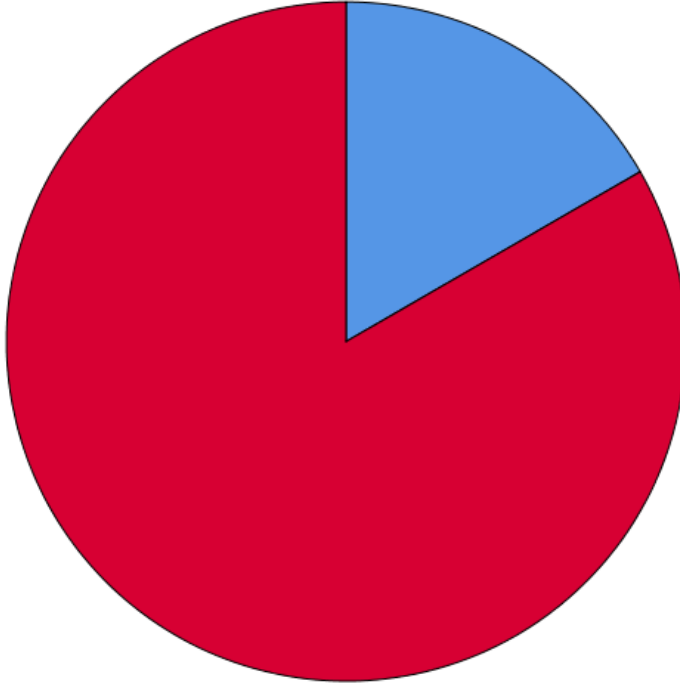
■ evet
■ hayır

Analitik Beceri



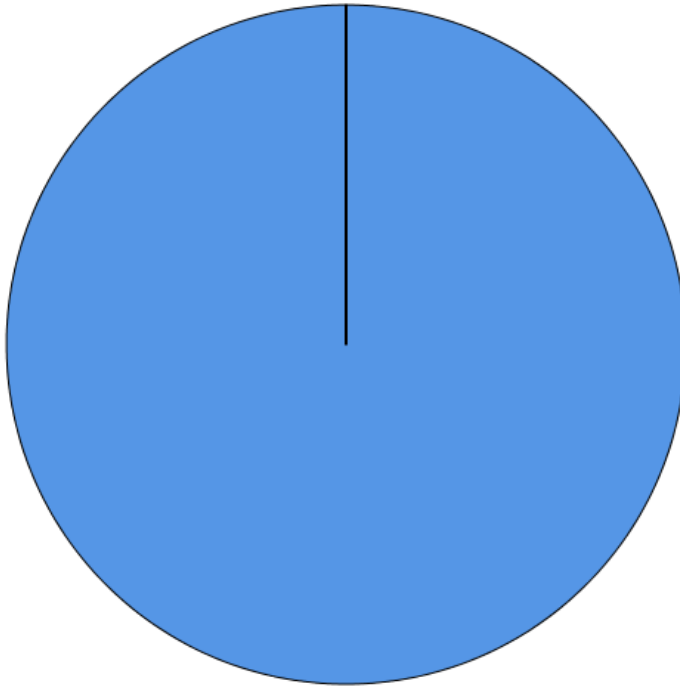
■ evet
■ hayır

Teknik yeterlilik



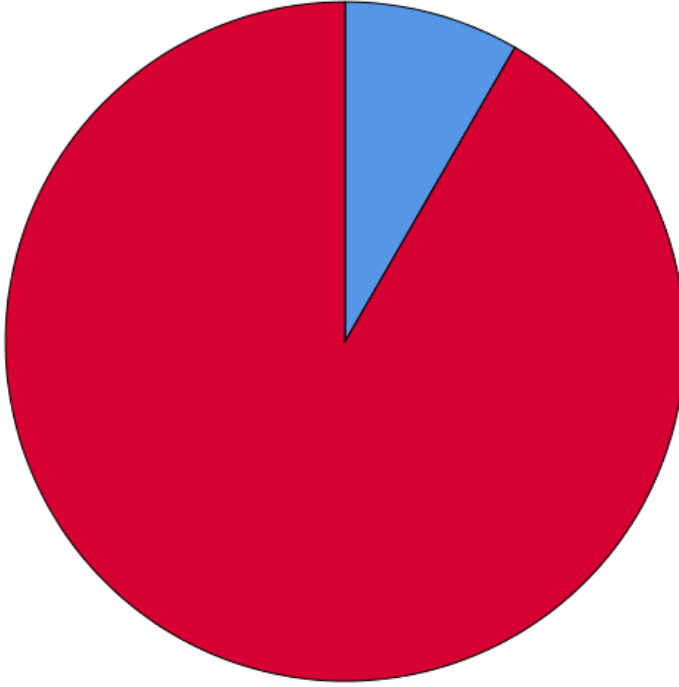
■ evet
■ hayır

İletişim ve İşbirliği



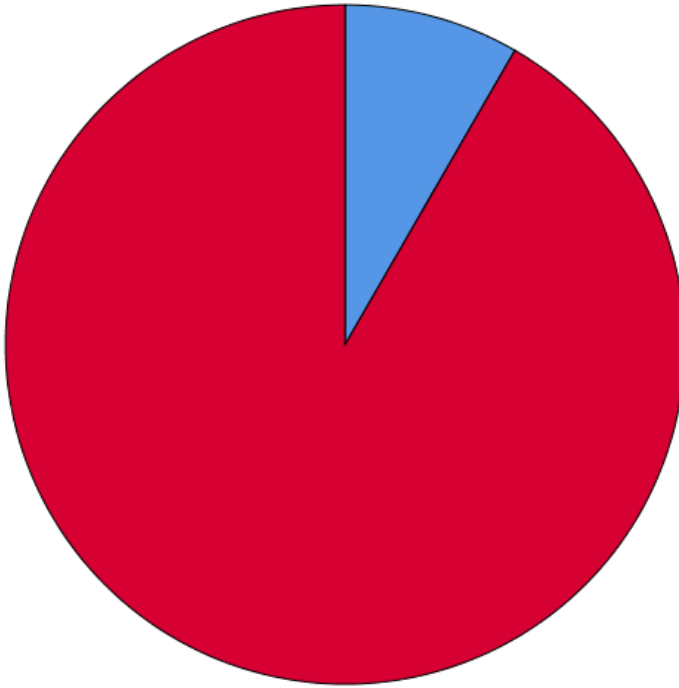
■ hayır

Mesleki ve Kariyer Katkısı



■ evet
■ hayır

Yaratıcılık Becerileri

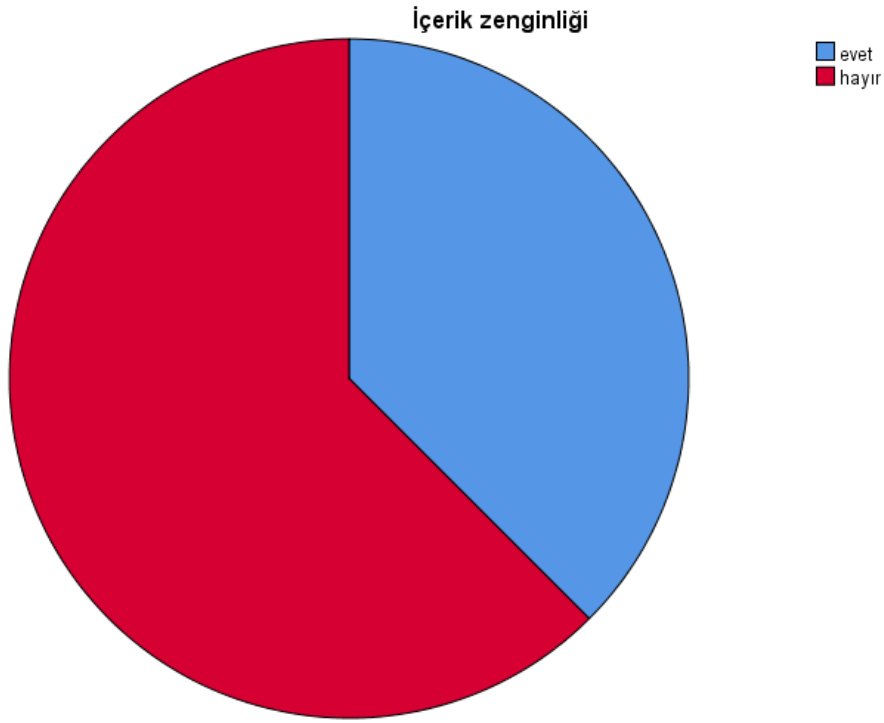


■ evet
■ hayır

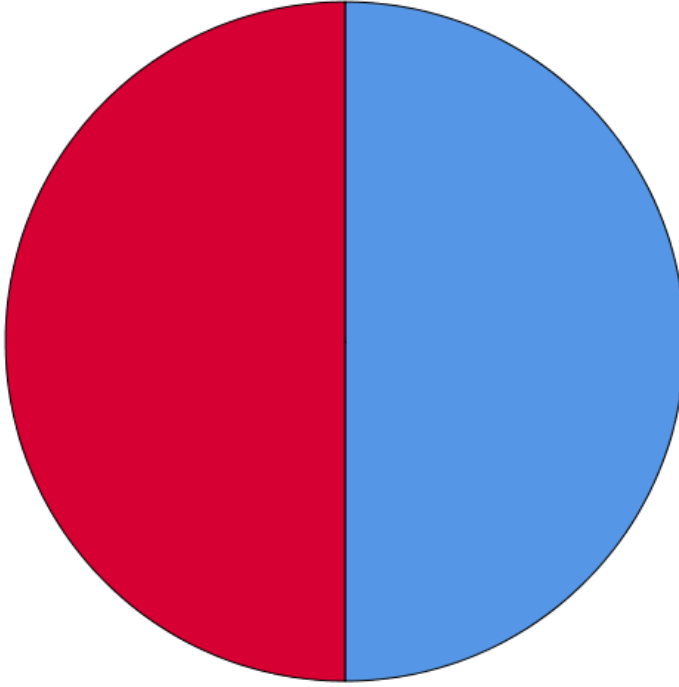
Derslerde hani alanların daha iyi olmasını isterdiniz?

		Responses		Percent of Cases
		N	Percent	
hangi alan daha iyi olsun ^a	İçerik zenginliği	6	21,4%	37,5%
	Uygulama çalışmaları	8	28,6%	50,0%
	Ders materyalleri	8	28,6%	50,0%
	Ölçme ve değerlendirme	6	21,4%	37,5%
Total		28	100,0%	175,0%

a. Dichotomy group tabulated at value 1.

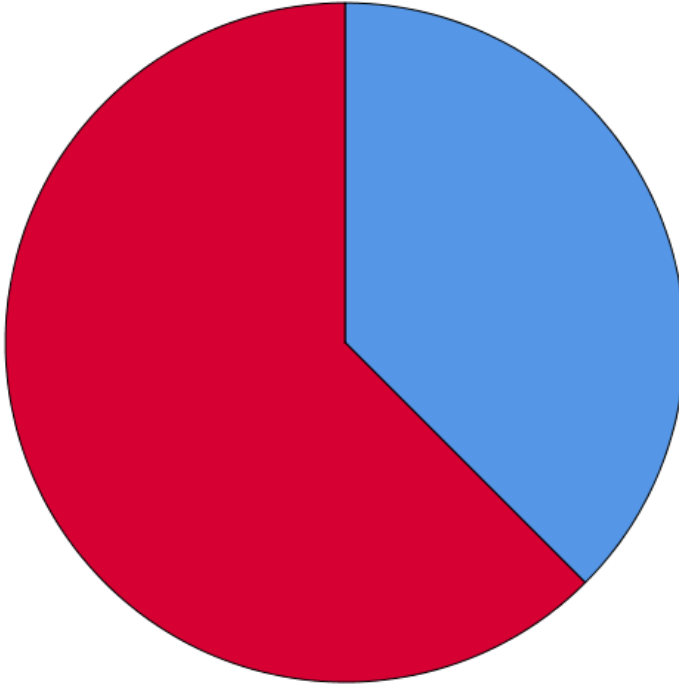


Ders materyalleri



■ evet
■ hayır

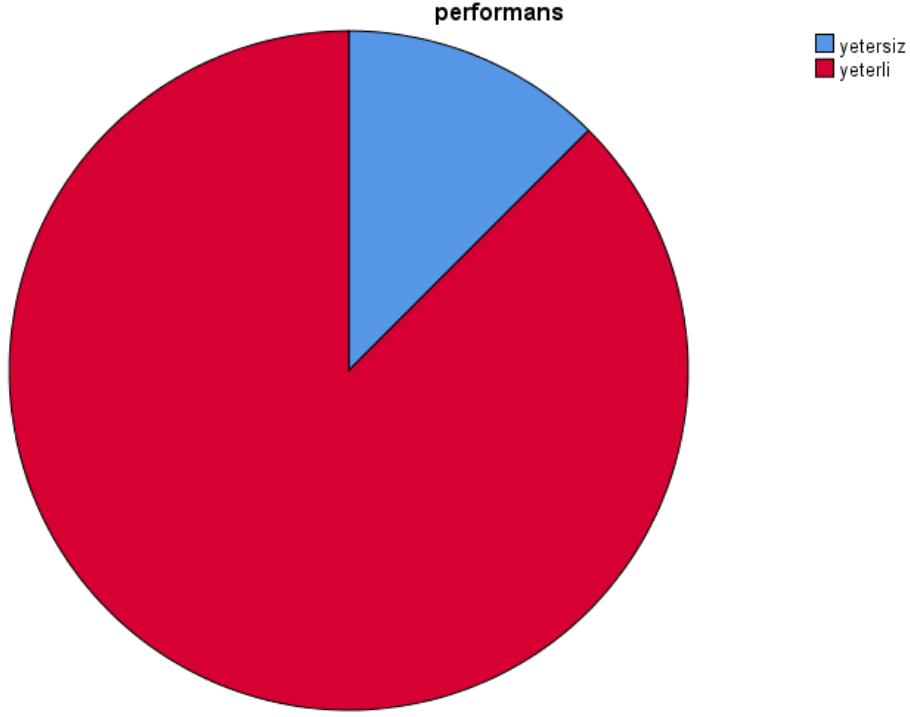
Ölçme ve değerlendirme



■ evet
■ hayır

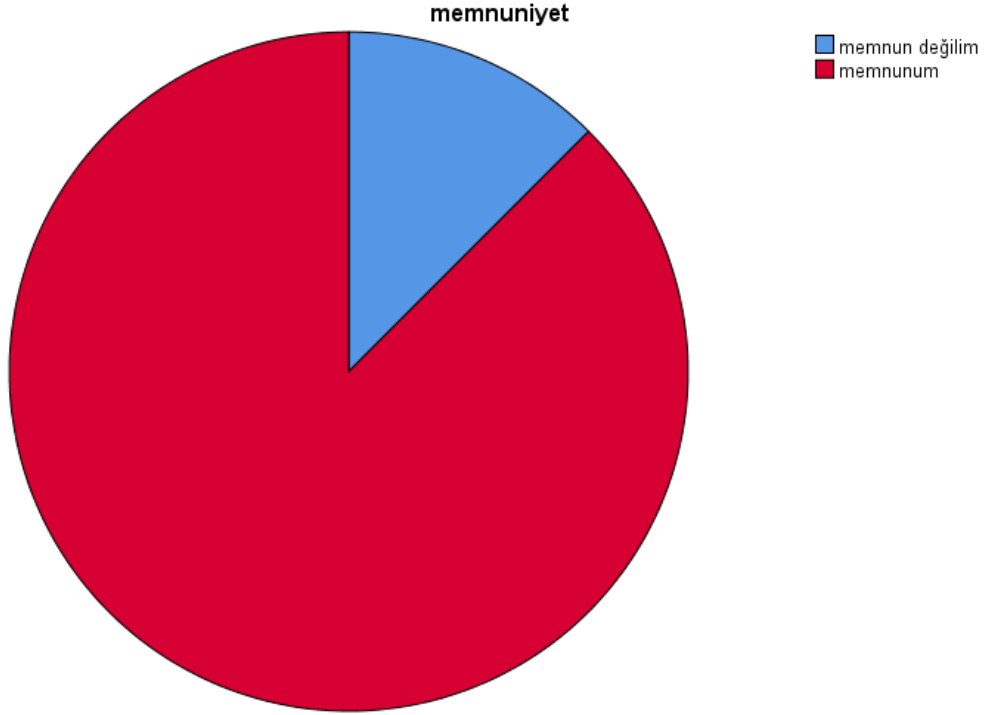
Dönem boyunca hocanızın ders performansını genel olarak nasıl değerlendirirsiniz?

		Frequency	Percent	Valid Percent	Cumulative Percent
Valid	yetersiz	2	12,5	12,5	12,5
	yeterli	14	87,5	87,5	100,0
Total		16	100,0	100,0	



Bu dönemle ilgili genel memnuniyet düzeyiniz nedir?

		Frequency	Percent	Valid Percent	Cumulative Percent
Valid	memnun değilim	2	12,5	12,5	12,5
	memnunum	14	87,5	87,5	100,0
Total		16	100,0	100,0	

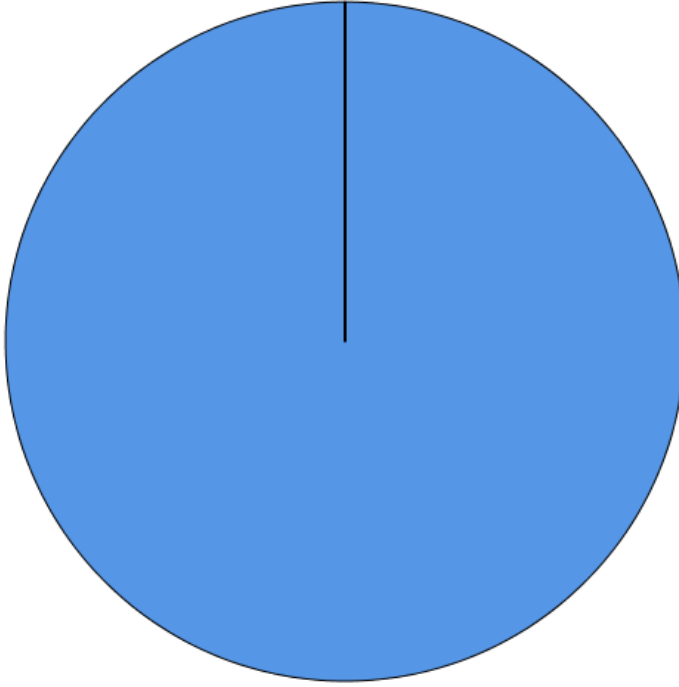


Gelecek dönem için önerileriniz nelerdir?

		Responses		Percent of Cases
		N	Percent	
gelecek dönem istekleri ^a	İletişim	4	28,6%	36,4%
	Ders materyalleri	10	71,4%	90,9%
Total		14	100,0%	127,3%

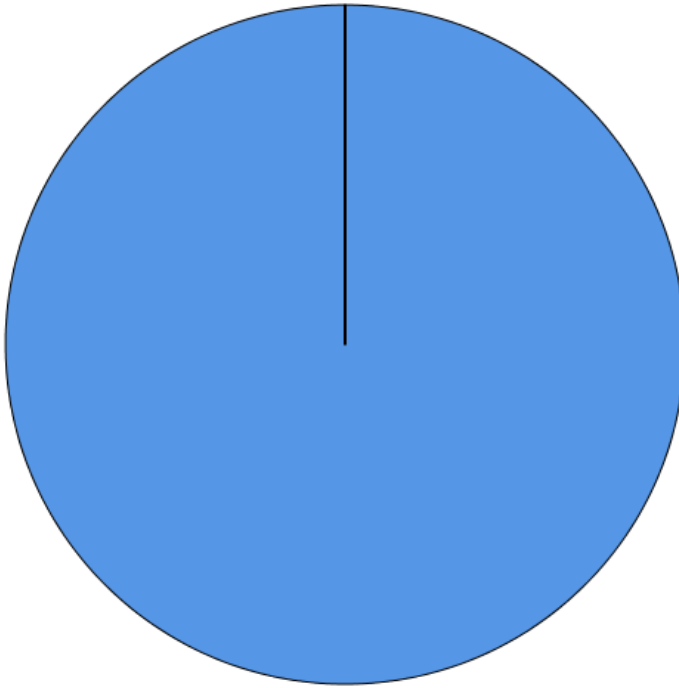
a. Dichotomy group tabulated at value 1.

Ders programı



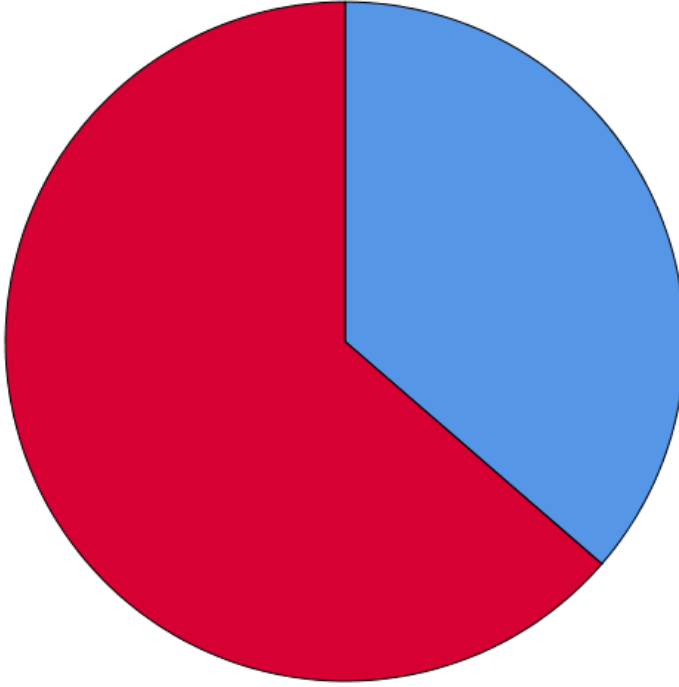
■ hayır

Fiziki koşullar



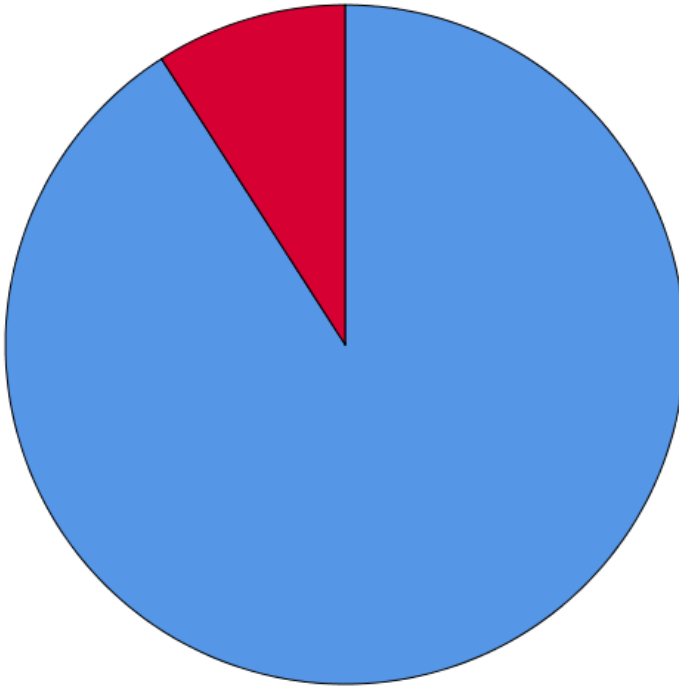
■ hayır

İletişim



■ evet
■ hayır

Ders materyalleri



■ evet
■ hayır

Bu anketle ilgili görüř ve öneriniz var mı?

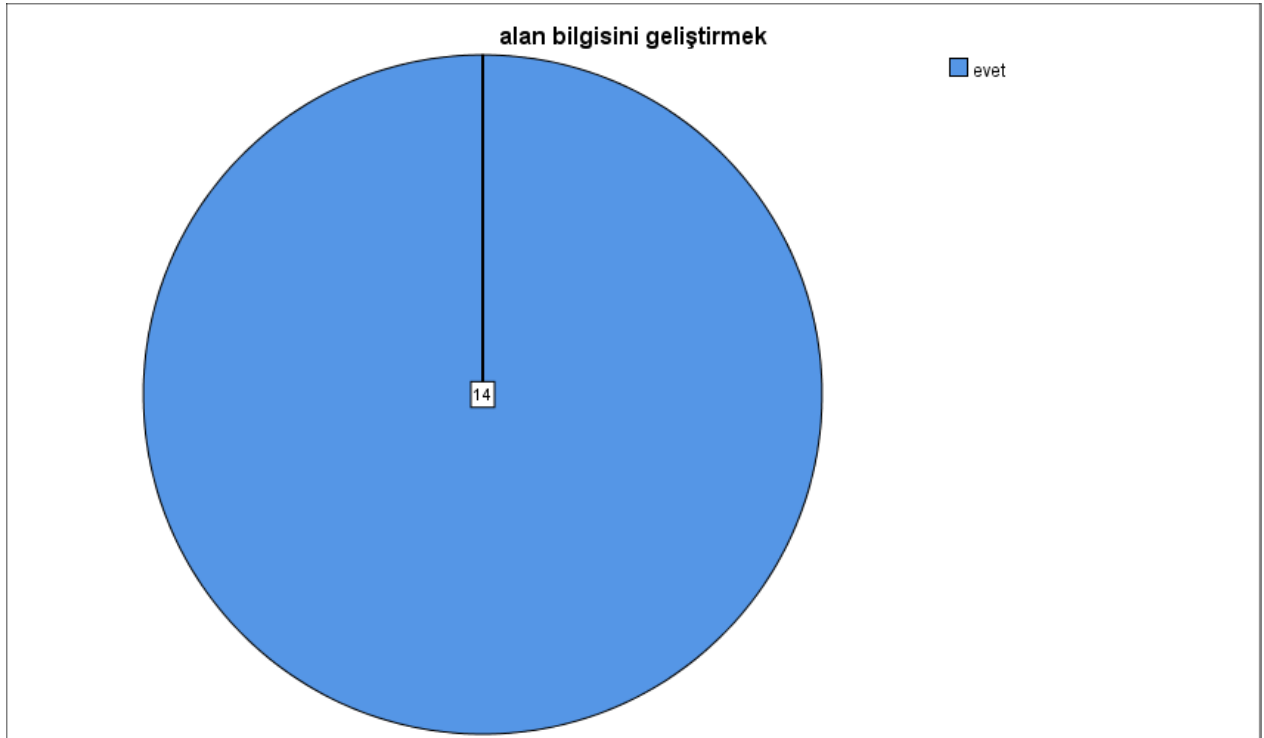
	Frequency	Percent	Valid Percent	Cumulative Percent
Valid boş	16	100,0	100,0	100,0

İST3105 ÇOK DEĞİŞKENLİ NORMAL DAĞILIM

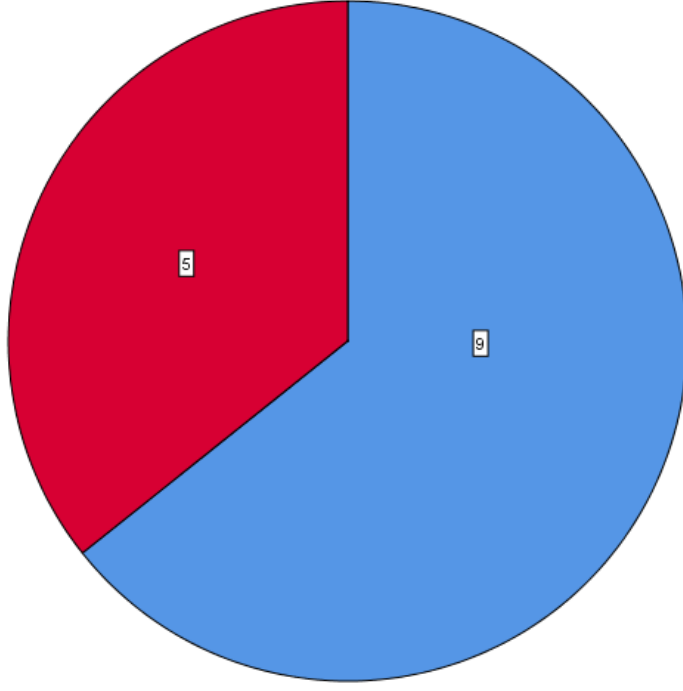
Bu Dönem Alacağınız Derslerden Beklentileriniz Nelerdir?

		Responses		Percent of Cases
		N	Percent	
beklentileriniz neler? ^a	alan bilgisini geliřtirmek	14	26,4%	100,0%
	uygulamalı beceriler kazanmak	9	17,0%	64,3%
	problem çözme yeteneđimi arttırmak	10	18,9%	71,4%
	grup çalışması becerilerimi geliřtirmek	7	13,2%	50,0%
	iletiřim becerilerimi geliřtirmek	5	9,4%	35,7%
	mezuniyet sonrası kariyerime yönelik bilgi edinmek	8	15,1%	57,1%
	Total	53	100,0%	378,6%

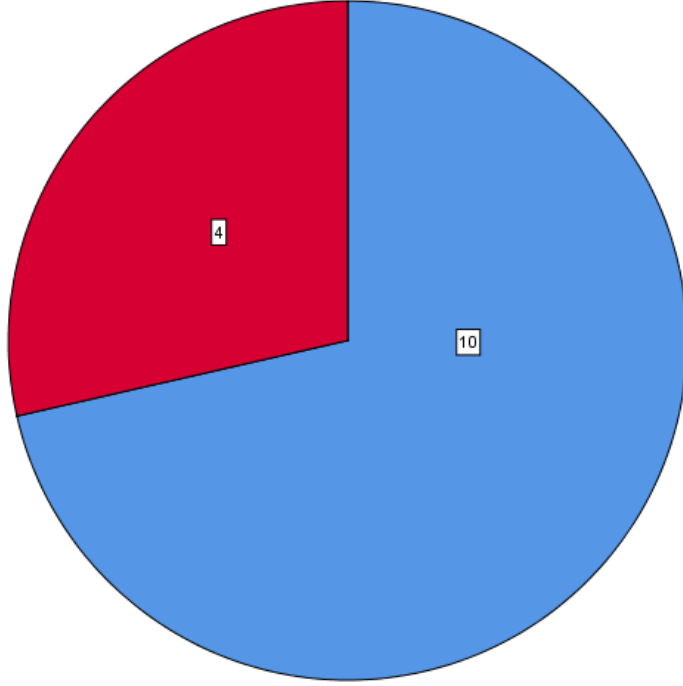
a. Dichotomy group tabulated at value 1.



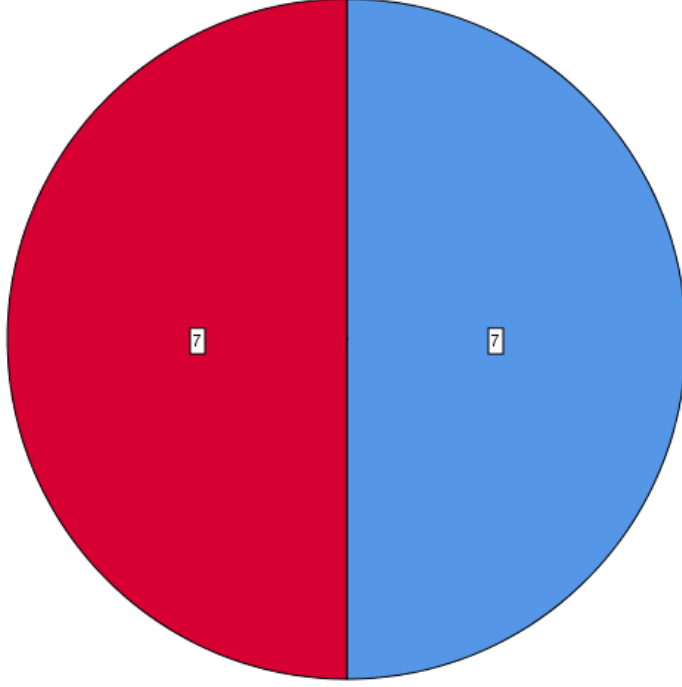
uygulamalı beceriler kazanmak



problem çözme yeteneğimi arttırmak

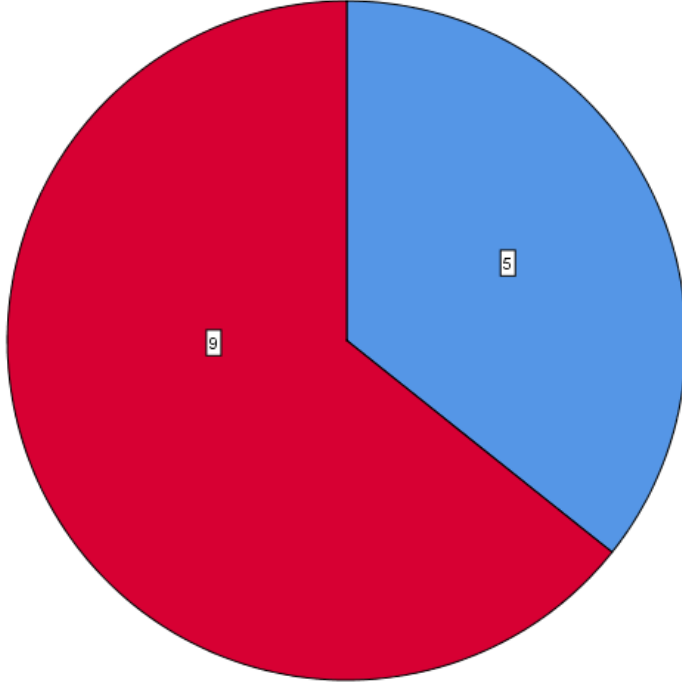


grup çalışması becerilerimi geliřtirmek



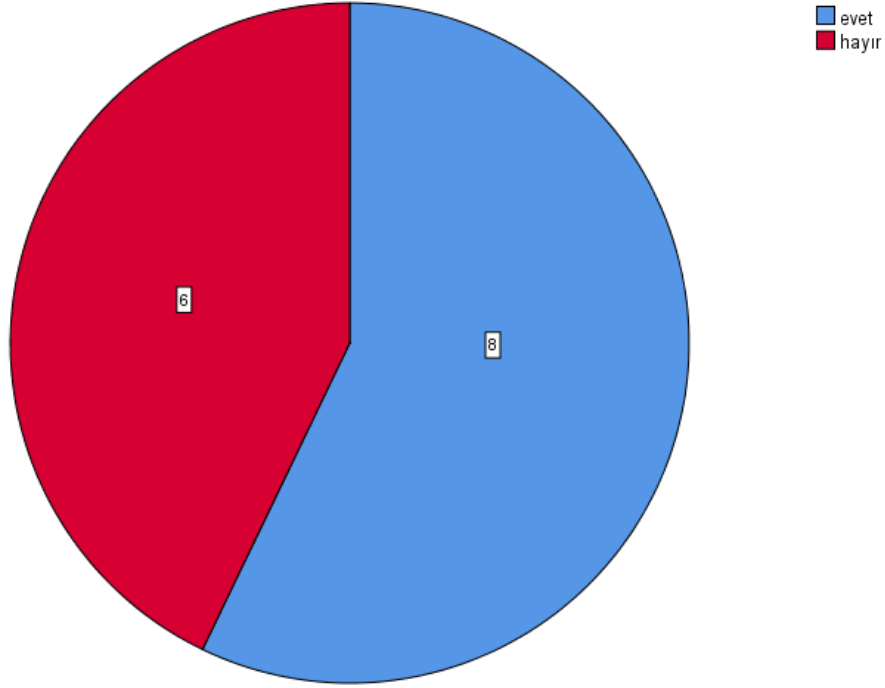
evet
hayır

iletiřim becerilerimi geliřtirmek



evet
hayır

mezuniyet sonrası kariyerime yönelik bilgi edinmek

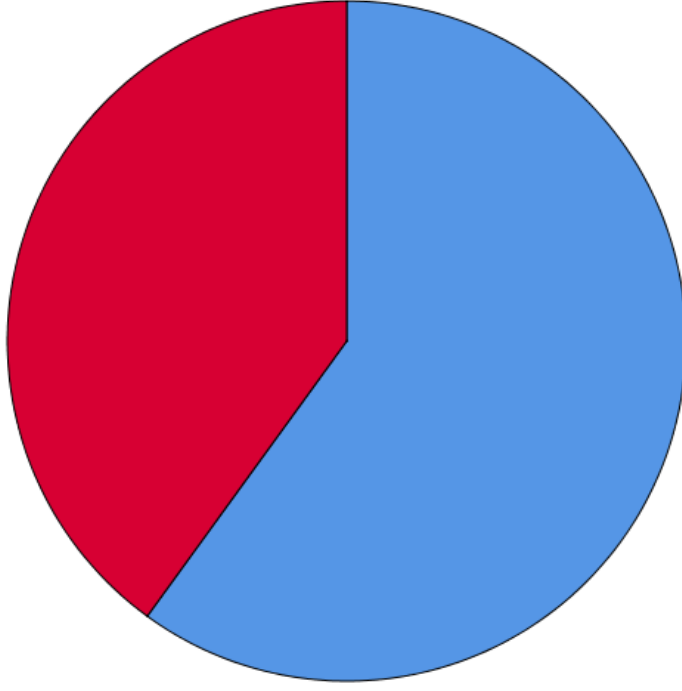


DERSLERİN İÇERİK VE UYGULAMALARIYLA İLGİLİ BEKLENTİLERİNİZ NELERDİR?

		Responses		Percent of Cases
		N	Percent	
içerik ve uygulama beklentisi ^a	Teorik Bilgi Edinimi	3	37,5%	60,0%
	Uygulama ve Pratik	3	37,5%	60,0%
	Etkili Öğretim Yöntemleri	1	12,5%	20,0%
	Mesleki/Kariyer Katkısı	1	12,5%	20,0%
Total		8	100,0%	160,0%

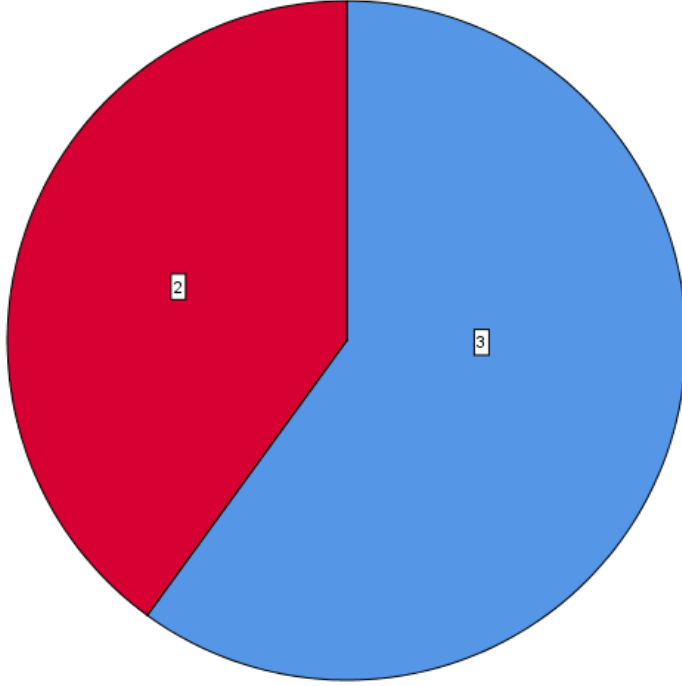
a. Dichotomy group tabulated at value 1.

Teorik Bilgi Edinimi



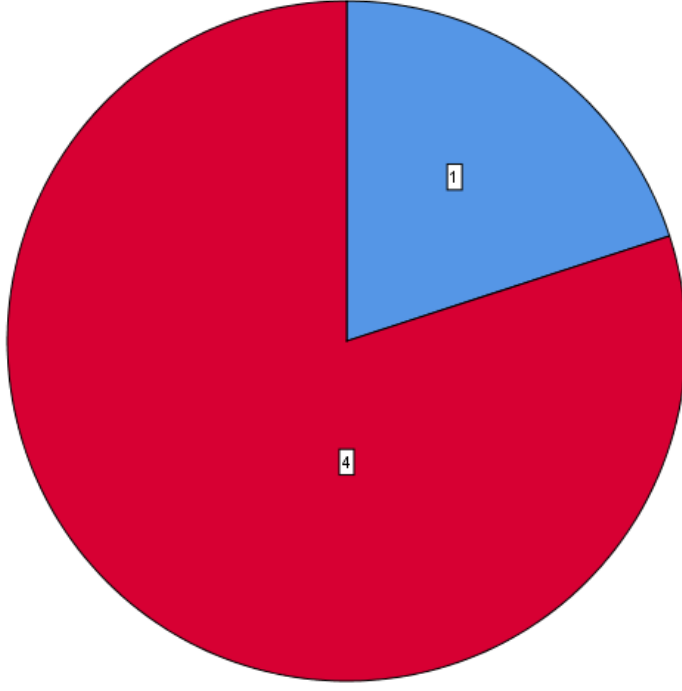
evet
hayır

Uygulama ve Pratik

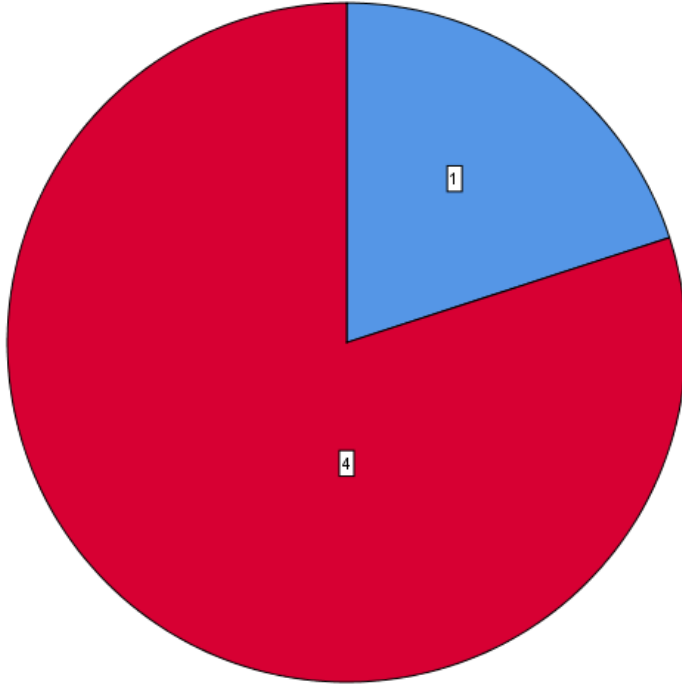


evet
hayır

Etkili Öğretim Yöntemleri



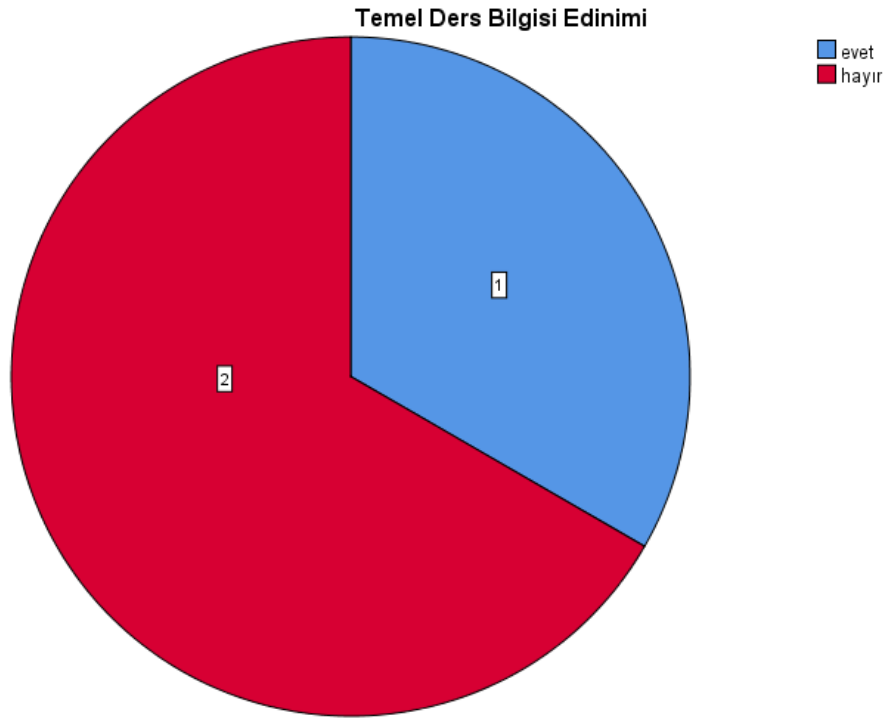
Mesleki/Kariyer Katkısı



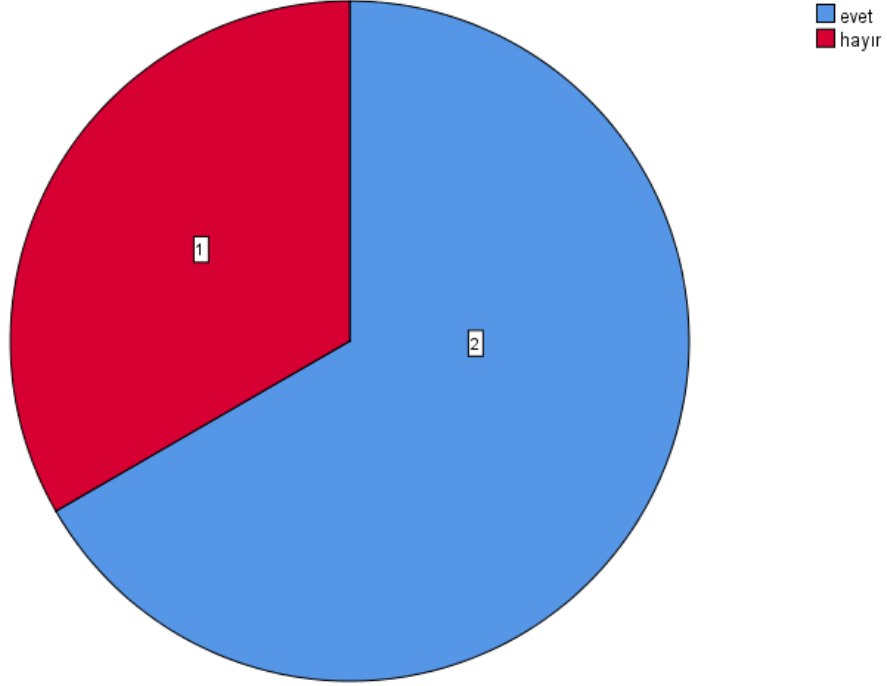
DÖNEM SONUNDA HANGİ BECERİLERE VEYA BİLGİLERE SAHİP OLMAYI HEDEFLİYORSUNUZ?

		Responses		Percent of Cases
		N	Percent	
hangi becerilere sahip olmayı hedefliyor ^a	Temel Ders Bilgisi Edinimi	1	33,3%	33,3%
	Uygulama Becerisi Geliştirme	2	66,7%	66,7%
Total		3	100,0%	100,0%

a. Dichotomy group tabulated at value 1.



Uygulama Becerisi Geliştirme

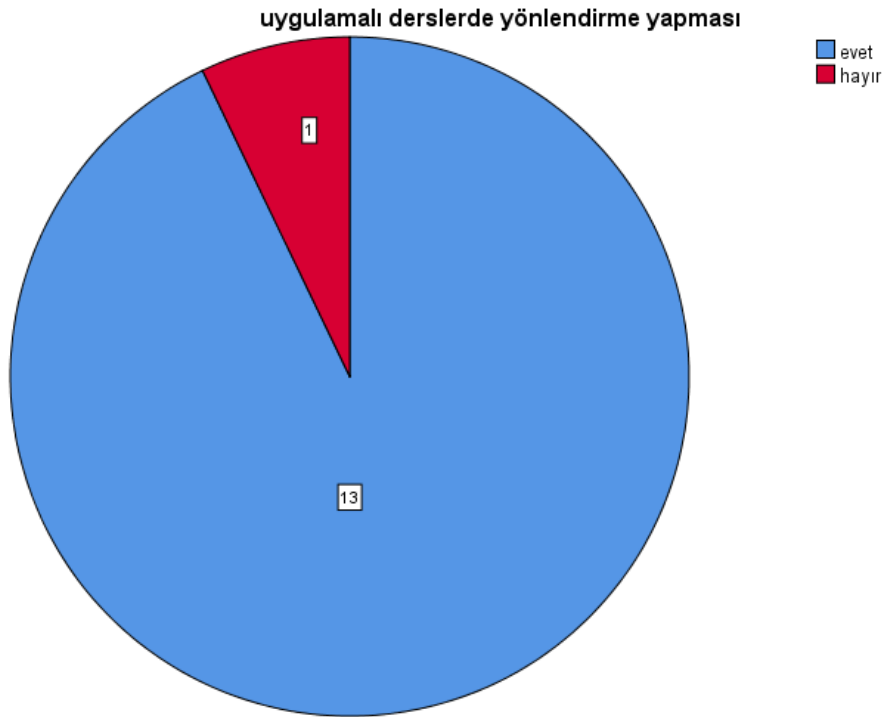
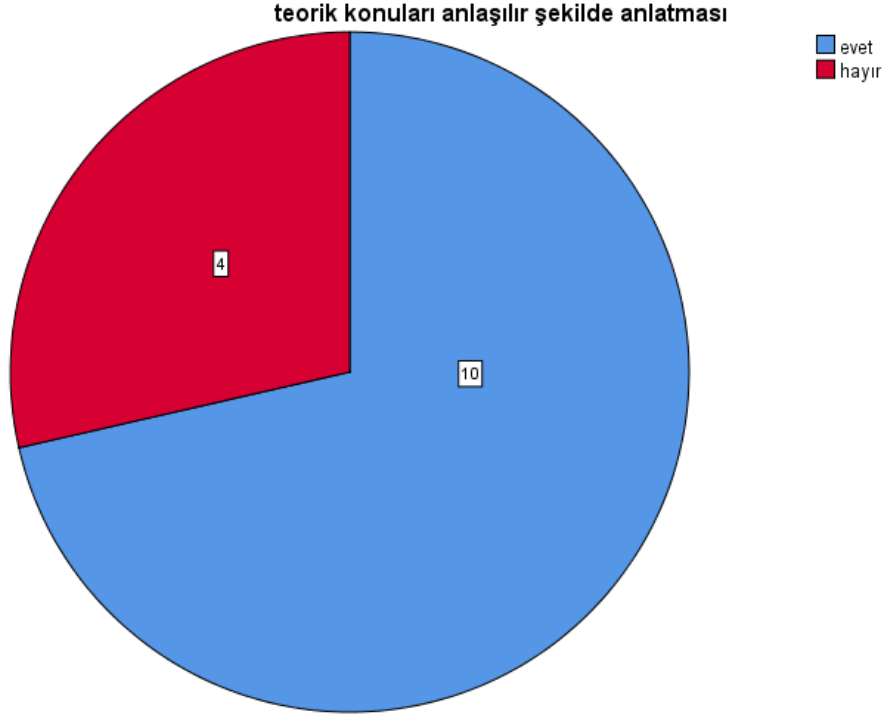


DERS HOCALARINIZDAN BEKLENTİLERİNİZ NELERDİR?

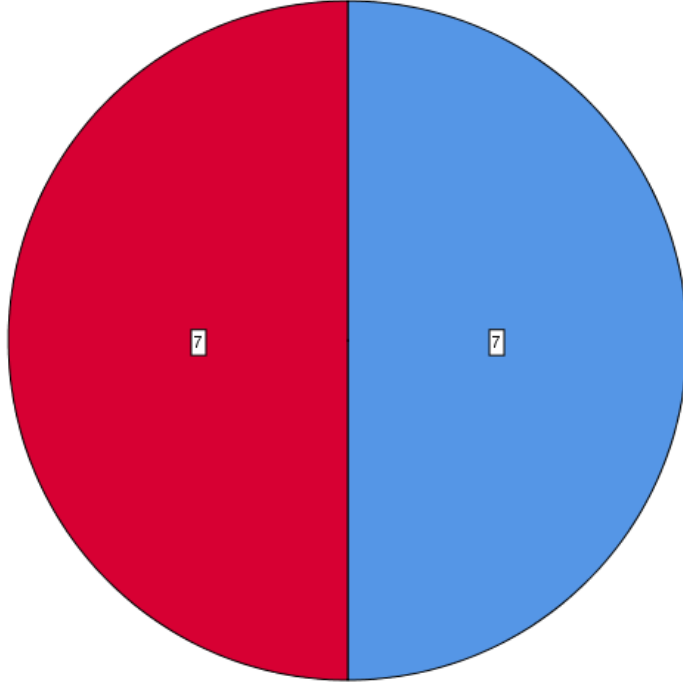
		Responses		Percent of Cases
		N	Percent	
ders hocalarından beklenti ^a	sorularımıza etkili dönüş yapması	3	8,8%	21,4%
	teorik konuları anlaşılır şekilde anlatması	10	29,4%	71,4%
	uygulamalı derslerde yönlendirme yapması	13	38,2%	92,9%
	güncel örneklerle konuyu zenginleşirmesi	7	20,6%	50,0%

sorularımıza hızlı dönüş yapması	1	2,9%	7,1%
Total	34	100,0%	242,9%

a. Dichotomy group tabulated at value 1.

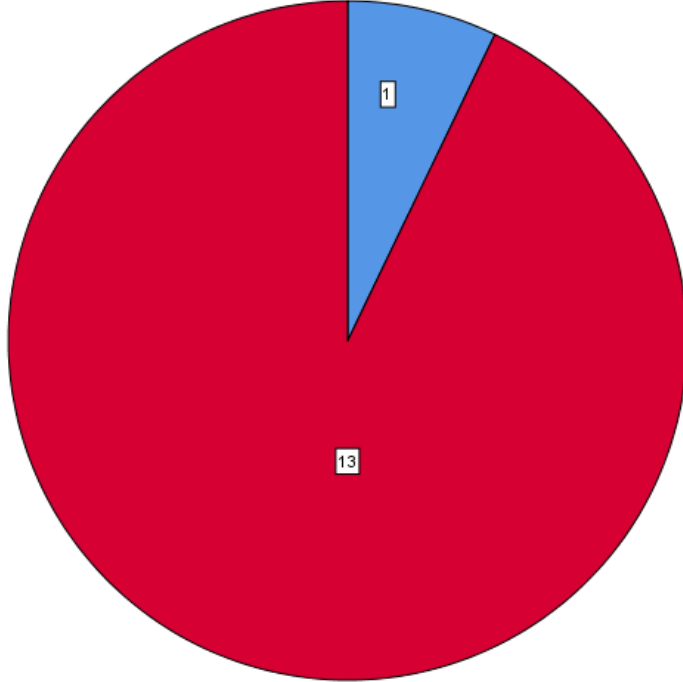


güncel örneklerle konuyu zenginleřtirmesi



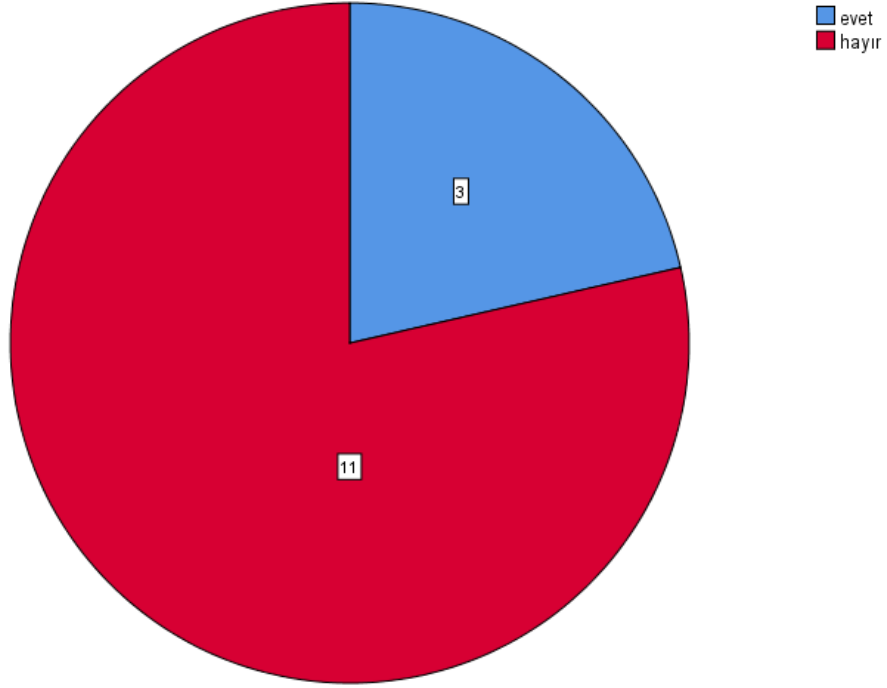
evet
hayır

sorularımıza hızlı dönüş yapması



evet
hayır

sorularımıza etkili dönüş yapması

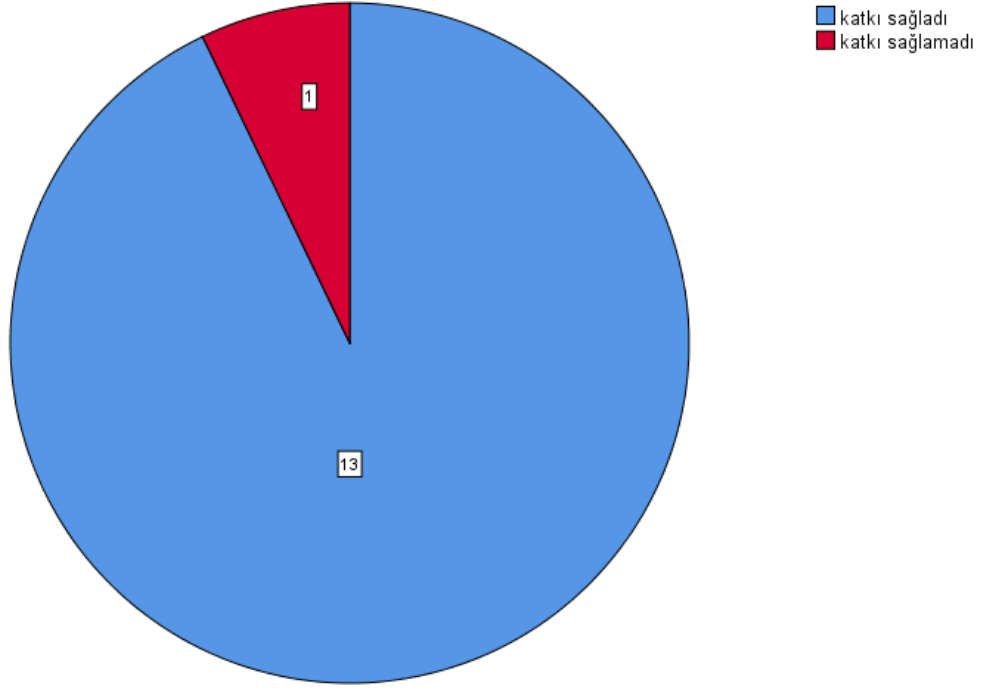


BU DÖNEM, DERSLERİN AŞAĞIDAKİ ALANLARDA SİZE KATKISINI NASIL DEĞERLENDİRİRSİNİZ?

alan bilgisi

		Frequency	Percent	Valid Percent	Cumulative Percent
Valid	katkı sağladı	13	92,9	92,9	92,9
	katkı sağlamadı	1	7,1	7,1	100,0
Total		14	100,0	100,0	

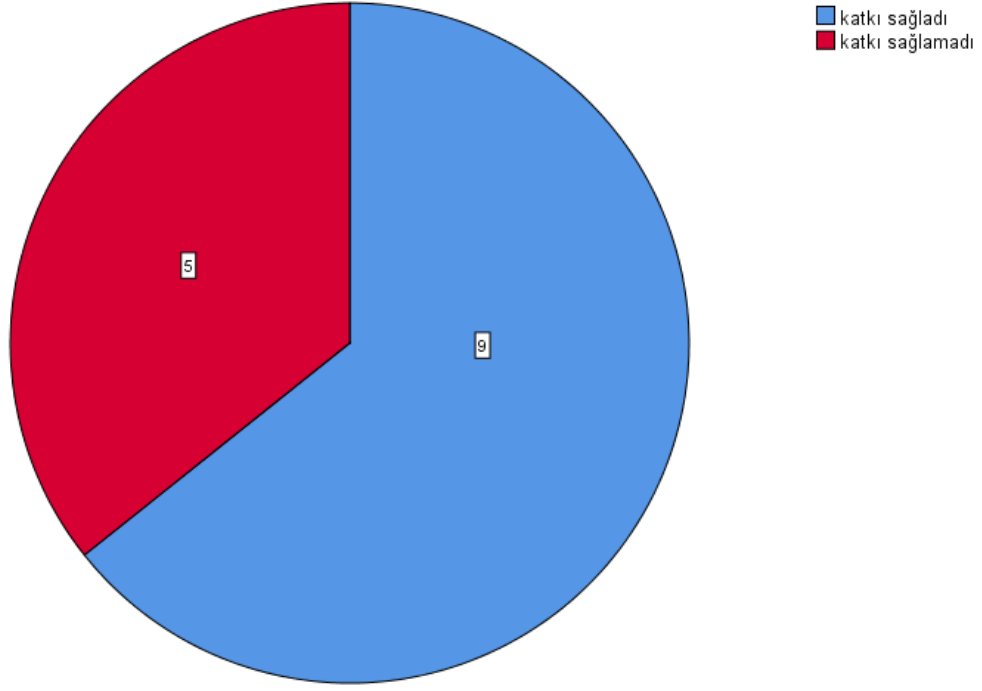
alan bilgisi



uygulamalı beceriler

		Frequency	Percent	Valid Percent	Cumulative Percent
Valid	katkı sağladı	9	64,3	64,3	64,3
	katkı sağlamadı	5	35,7	35,7	100,0
Total		14	100,0	100,0	

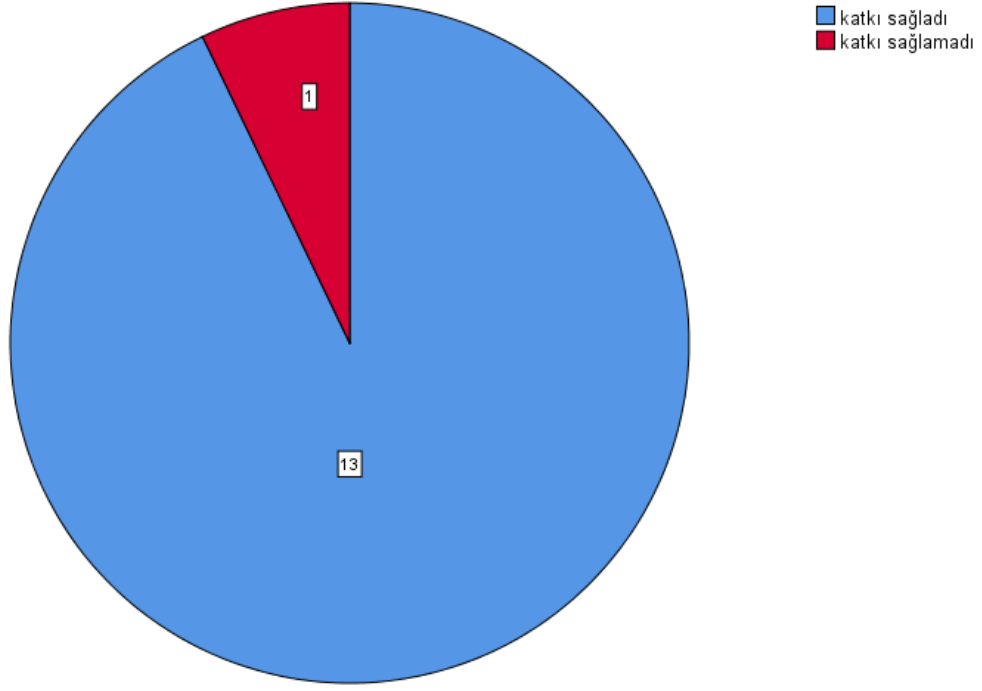
uygulamalı beceriler



eleştirel düşünme

		Frequency	Percent	Valid Percent	Cumulative Percent
Valid	katkı sağladı	13	92,9	92,9	92,9
	katkı sağlamadı	1	7,1	7,1	100,0
Total		14	100,0	100,0	

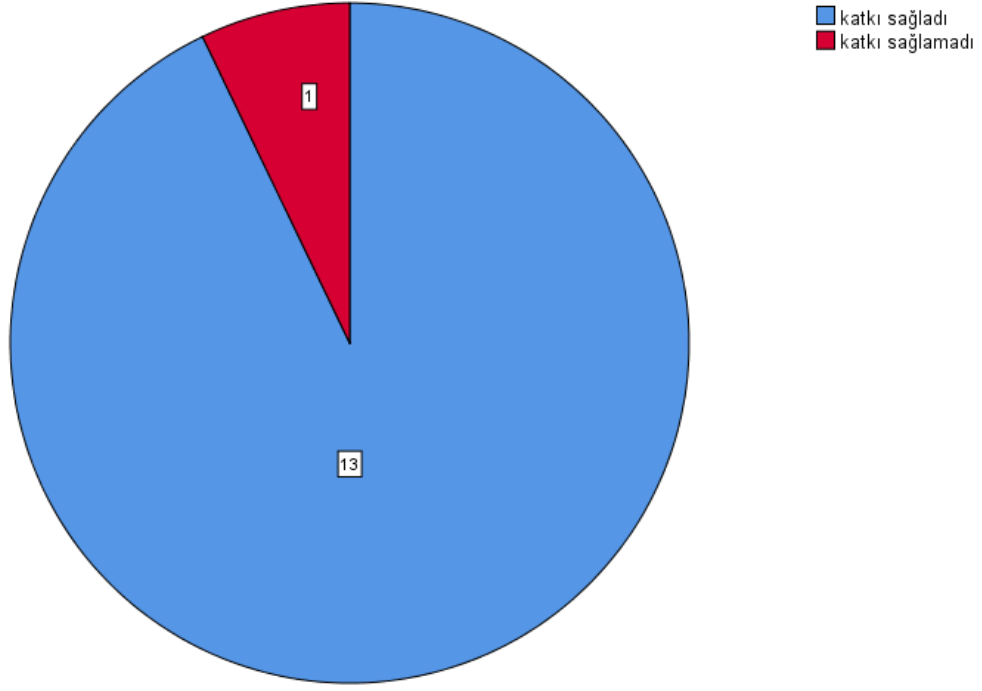
eleştirel düşünme



problem çözme

		Frequency	Percent	Valid Percent	Cumulative Percent
Valid	katkı sağladı	13	92,9	92,9	92,9
	katkı sağlamadı	1	7,1	7,1	100,0
Total		14	100,0	100,0	

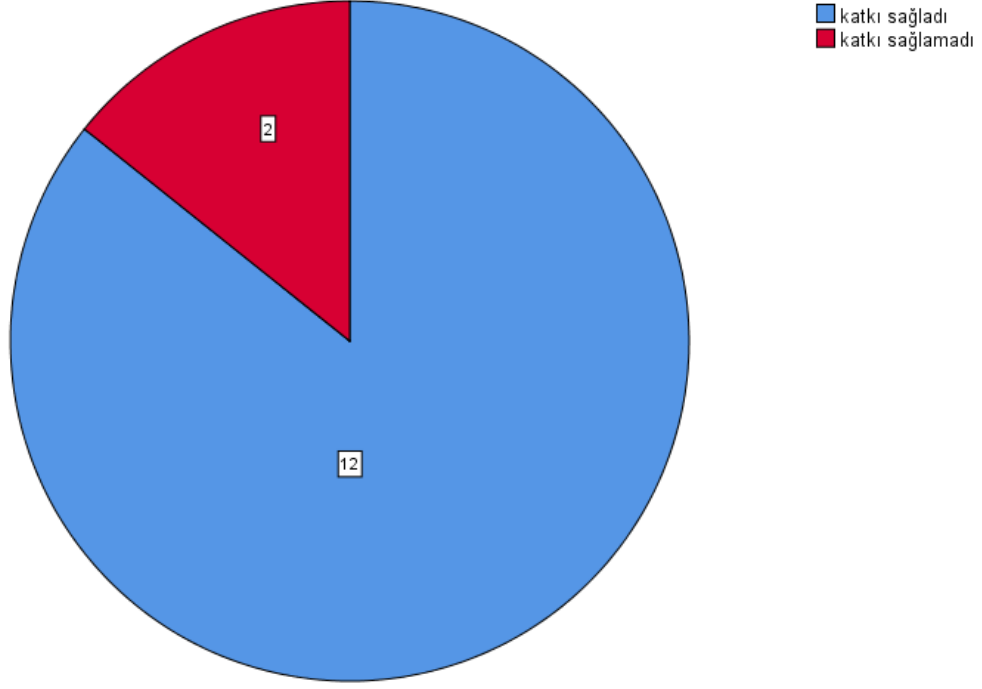
problem çözme



iletişim

		Frequency	Percent	Valid Percent	Cumulative Percent
Valid	katkı sağladı	12	85,7	85,7	85,7
	katkı sağlamadı	2	14,3	14,3	100,0
Total		14	100,0	100,0	

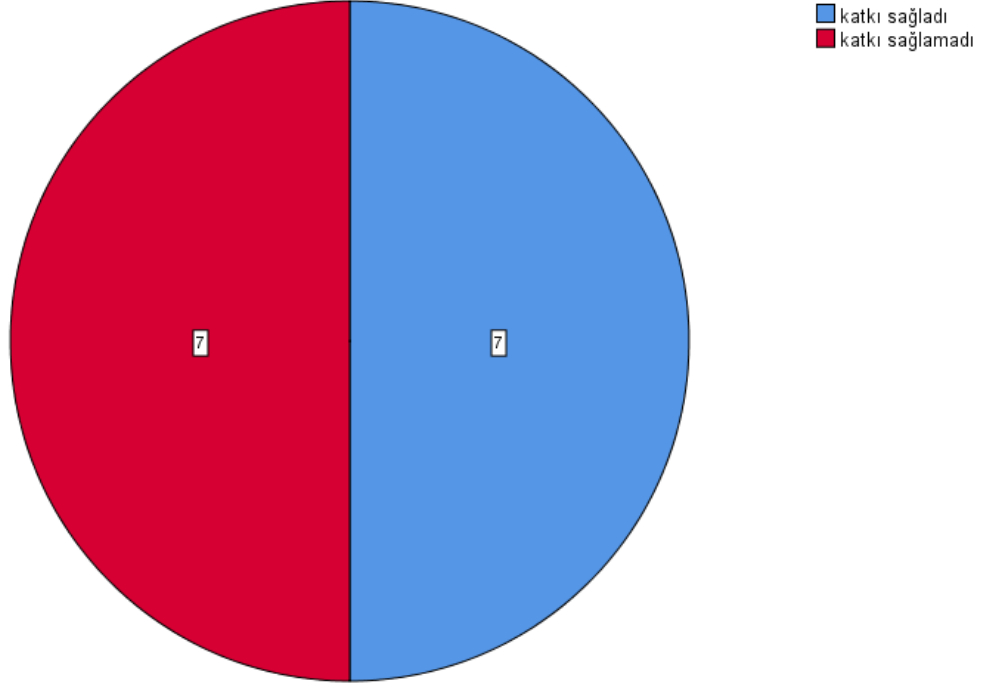
iletiřim



grup alıřması

		Frequency	Percent	Valid Percent	Cumulative Percent
Valid	katkı sađladı	7	50,0	50,0	50,0
	katkı sađlamadı	7	50,0	50,0	100,0
	Total	14	100,0	100,0	

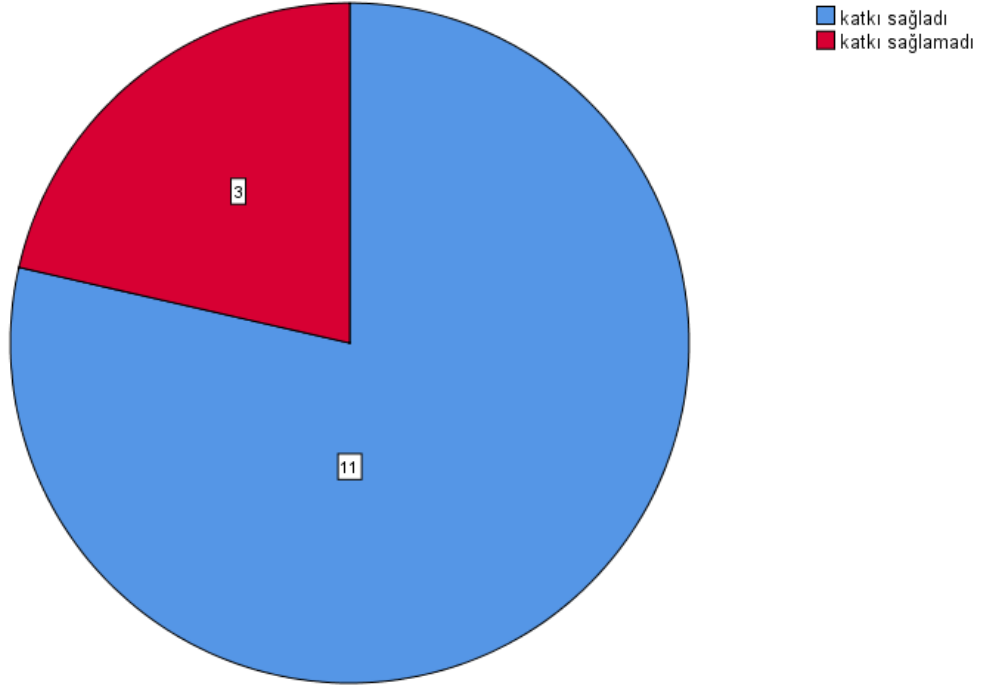
grup çalışması



kariyer planlamasına destek

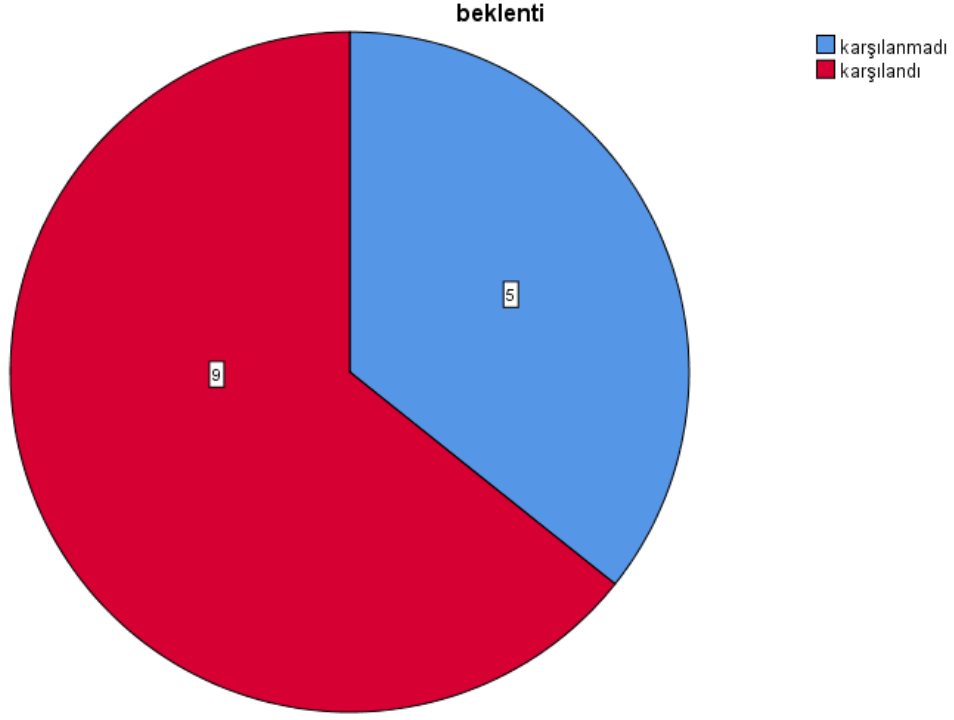
		Frequency	Percent	Valid Percent	Cumulative Percent
Valid	katkı sağladı	11	78,6	78,6	78,6
	katkı sağlamadı	3	21,4	21,4	100,0
Total		14	100,0	100,0	

kariyer planlamasına destek



DÖNEM BAŞINDAKİ BEKLENTİLERİNİZ KARŞILANDI MI?

		Frequency	Percent	Valid Percent	Cumulative Percent
Valid	karşılanmadı	5	35,7	35,7	35,7
	karşılandı	9	64,3	64,3	100,0
Total		14	100,0	100,0	



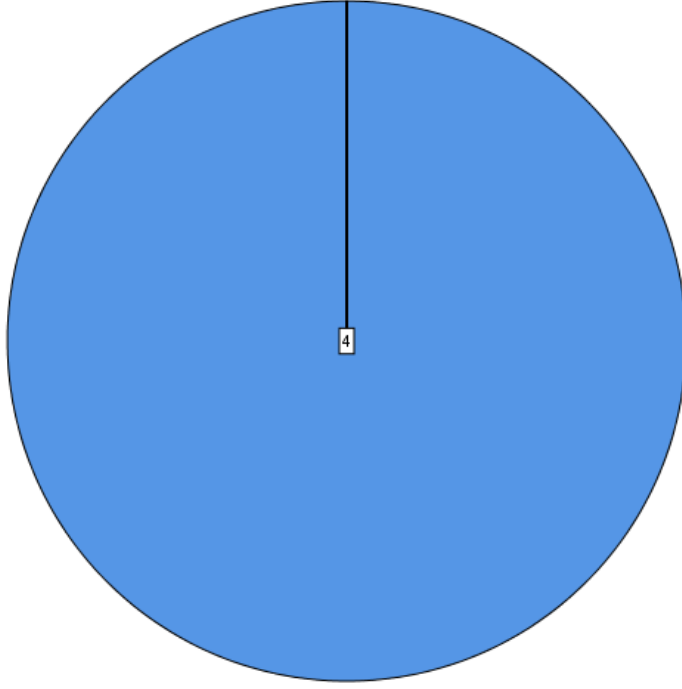
**DÖNEM BOYUNCA KAZANDIĞINIZ EN ÖNEMLİ BİLGİ VEYA BECERİ
NEDİR?**

		Responses		Percent of Cases
		N	Percent	
dönem boyu kazanılan en önemli beceri ^a	Teorik Bilgi Edinimi	4	100,0%	100,0%
Total		4	100,0%	100,0%

a. Dichotomy group tabulated at value 1.

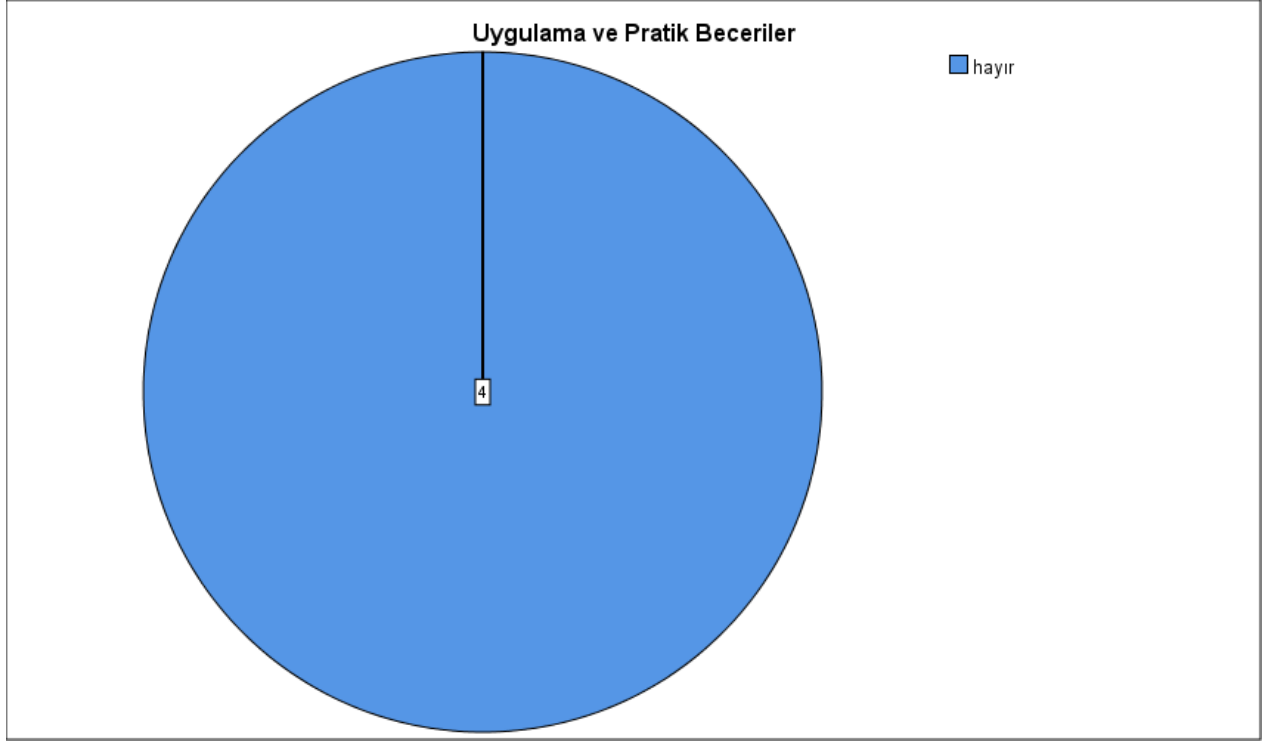
Teorik Bilgi Edinimi

■ evet



Uygulama ve Pratik Beceriler

		Frequency	Percent	Valid Percent	Cumulative Percent
Valid	hayır	4	28,6	100,0	100,0
Missing	System	10	71,4		
Total		14	100,0		

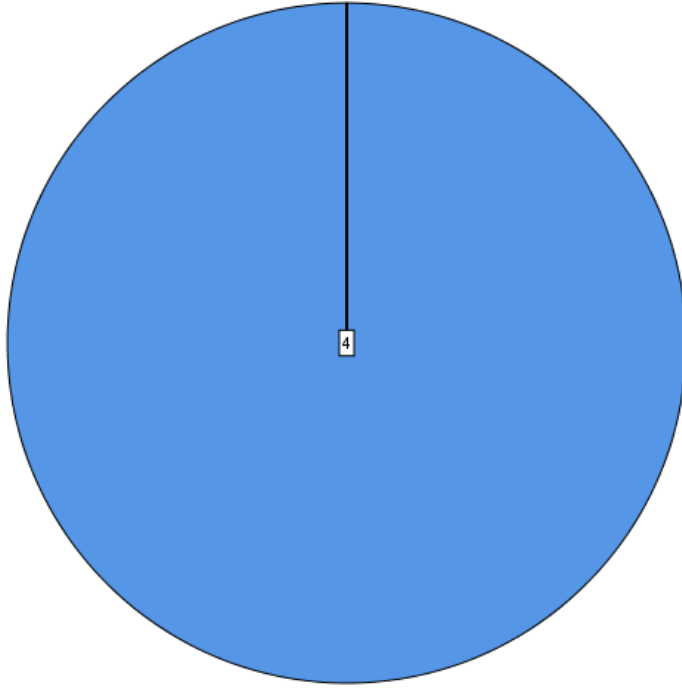


Analitik Beceri

		Frequency	Percent	Valid Percent	Cumulative Percent
Valid	hayır	4	28,6	100,0	100,0
Missing	System	10	71,4		
Total		14	100,0		

Analitik Beceri

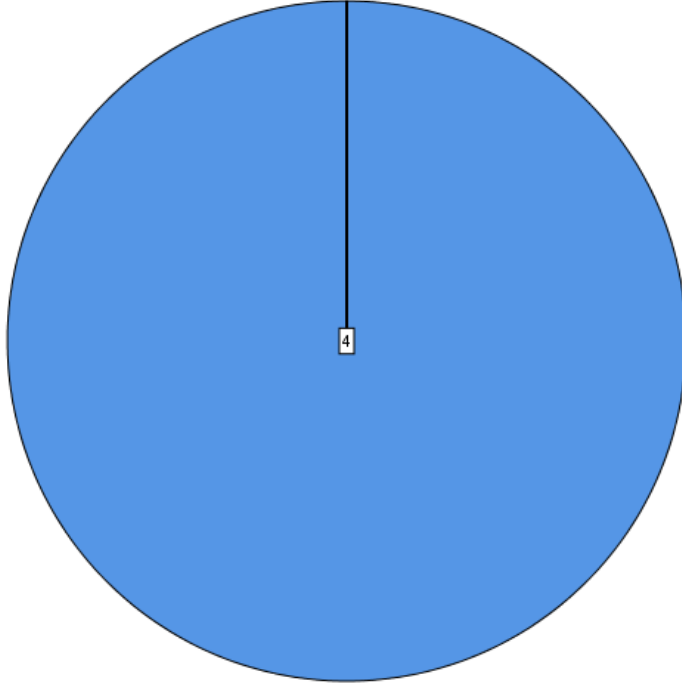
■ hayır



Teknik yeterlilik

		Frequency	Percent	Valid Percent	Cumulative Percent
Valid	hayır	4	28,6	100,0	100,0
Missing	System	10	71,4		
Total		14	100,0		

Teknik yeterlilik

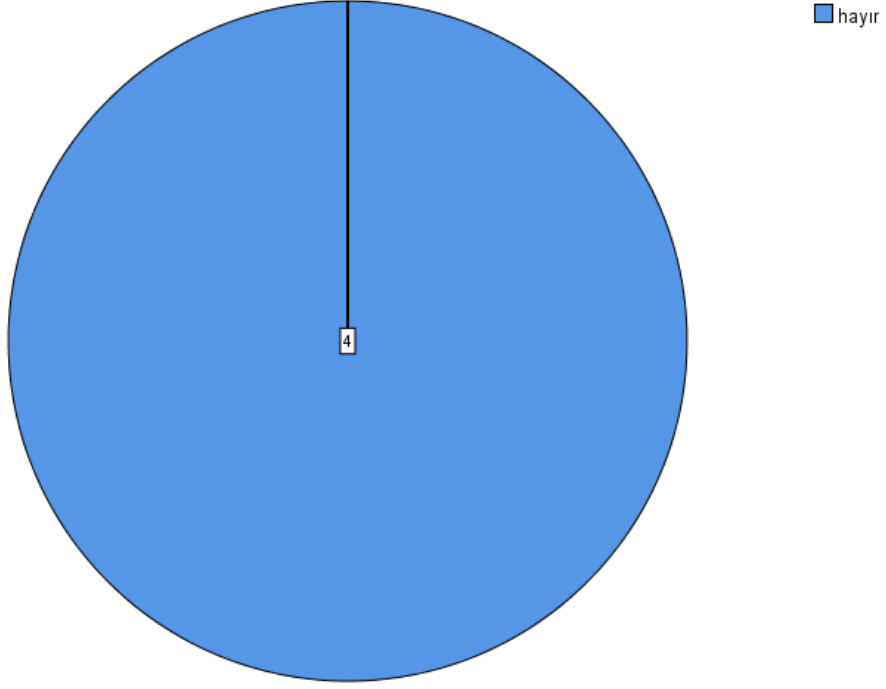


■ hayır

İletişim ve İşbirliği

		Frequency	Percent	Valid Percent	Cumulative Percent
Valid	hayır	4	28,6	100,0	100,0
Missing	System	10	71,4		
Total		14	100,0		

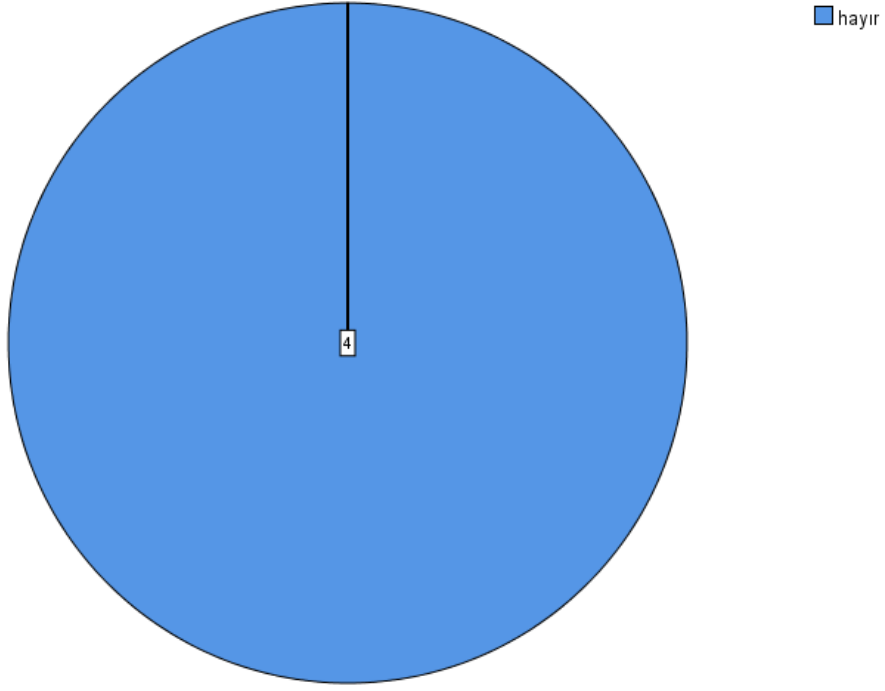
İletişim ve İşbirliği



Mesleki ve Kariyer Katkısı

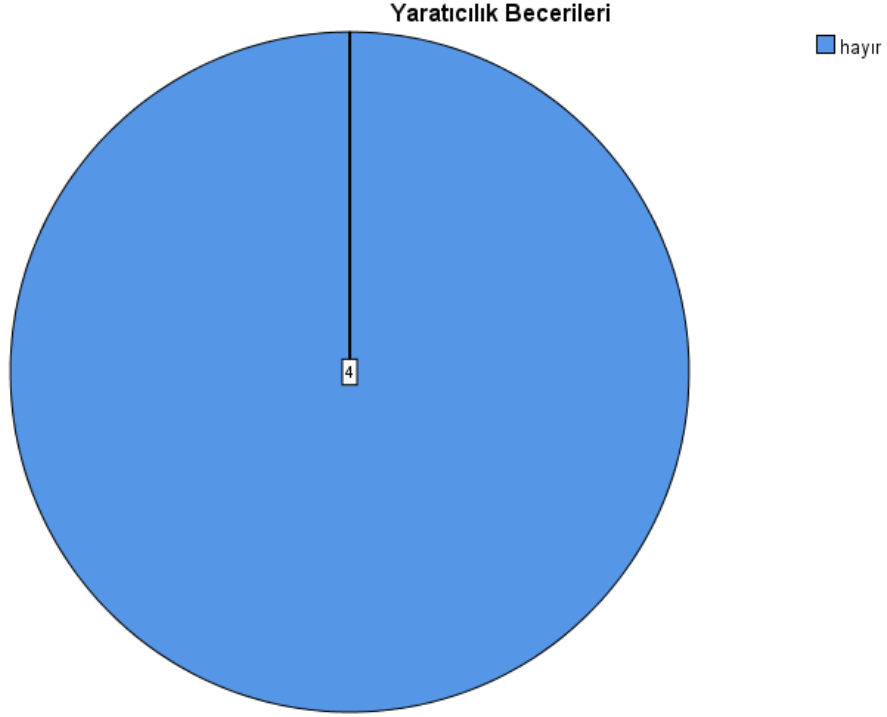
		Frequency	Percent	Valid Percent	Cumulative Percent
Valid	hayır	4	28,6	100,0	100,0
Missing	System	10	71,4		
Total		14	100,0		

Mesleki ve Kariyer Katkısı



Yaratıcılık Becerileri

		Frequency	Percent	Valid Percent	Cumulative Percent
Valid	hayır	4	28,6	100,0	100,0
Missing	System	10	71,4		
Total		14	100,0		



DERSLERDE HANGİ ALANLARIN DAHA İYİ OLMASINI İSTERDİNİZ?

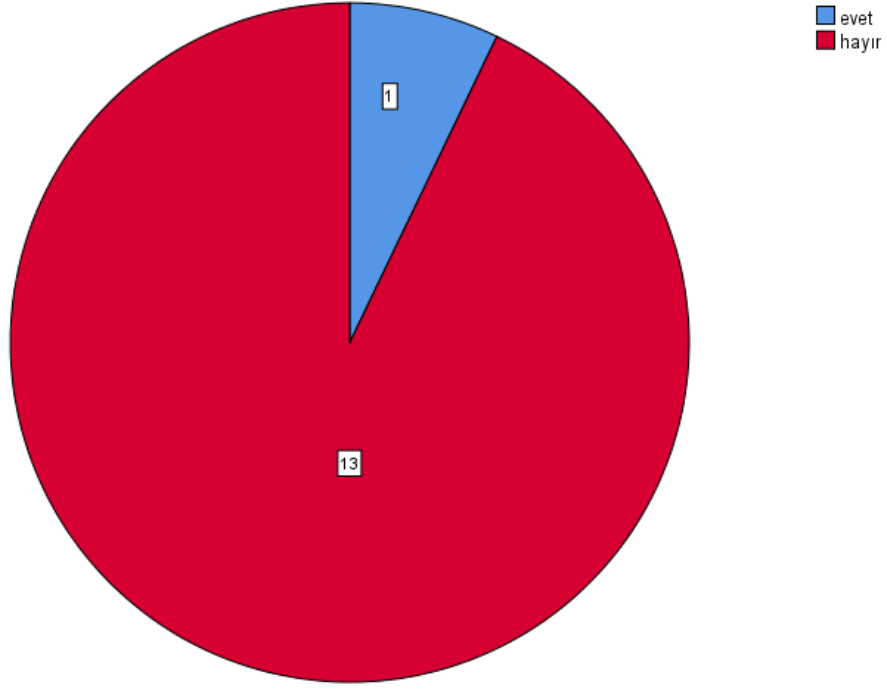
		Responses		Percent of Cases
		N	Percent	
hangi alanlar daha iyi olmalı ^a	İçerik zenginliği	1	5,9%	7,7%
	Uygulama çalışmaları	9	52,9%	69,2%
	Ders materyalleri	3	17,6%	23,1%
	Ölçme ve değerlendirme	4	23,5%	30,8%
Total		17	100,0%	130,8%

a. Dichotomy group tabulated at value 1.

İçerik zenginliği

		Frequency	Percent	Valid Percent	Cumulative
					Percent
Valid	evet	1	7,1	7,1	7,1
	hayır	13	92,9	92,9	100,0
Total		14	100,0	100,0	

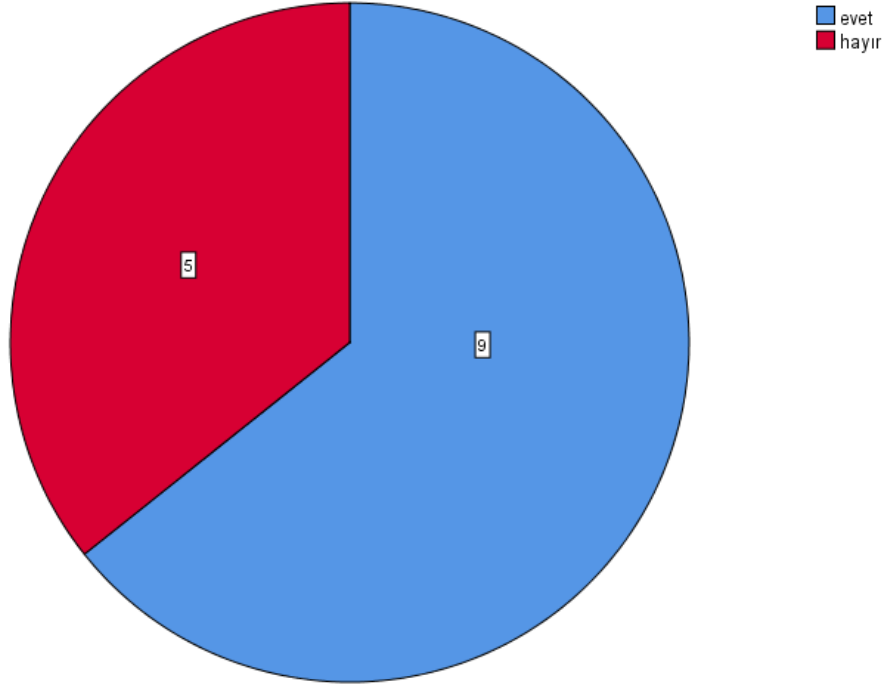
İçerik zenginliği



Uygulama çalışmaları

		Frequency	Percent	Valid Percent	Cumulative Percent
Valid	evet	9	64,3	64,3	64,3
	hayır	5	35,7	35,7	100,0
Total		14	100,0	100,0	

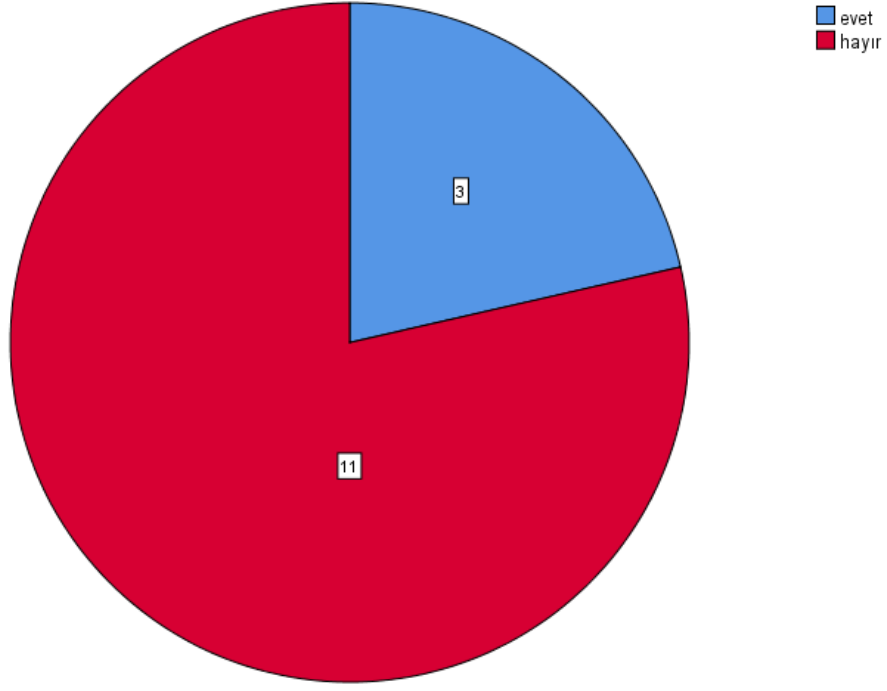
Uygulama alıřmaları



Ders materyalleri

		Frequency	Percent	Valid Percent	Cumulative Percent
Valid	evet	3	21,4	21,4	21,4
	hayır	11	78,6	78,6	100,0
Total		14	100,0	100,0	

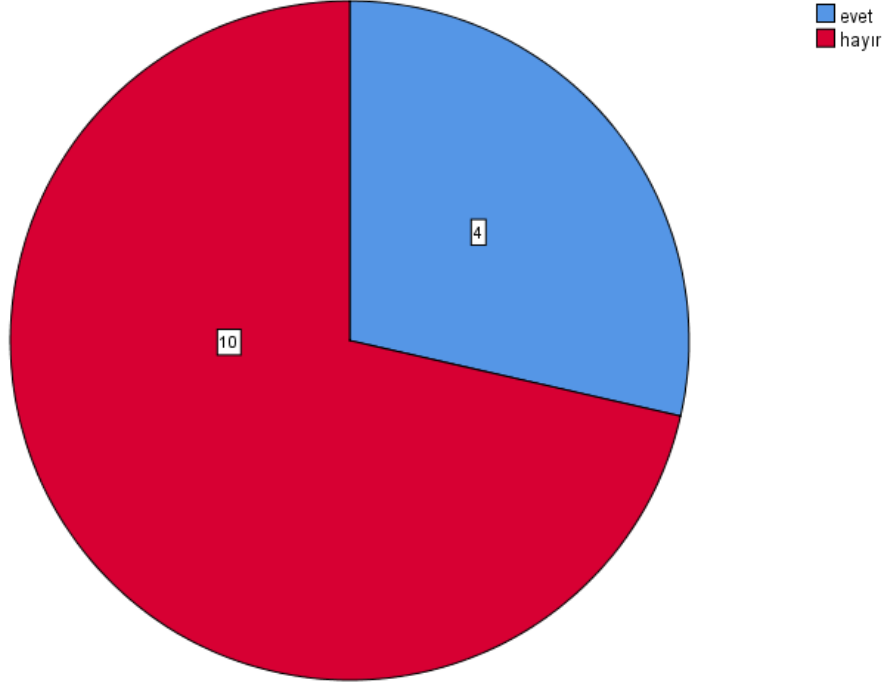
Ders materyalleri



Ölçme ve değerlendirme

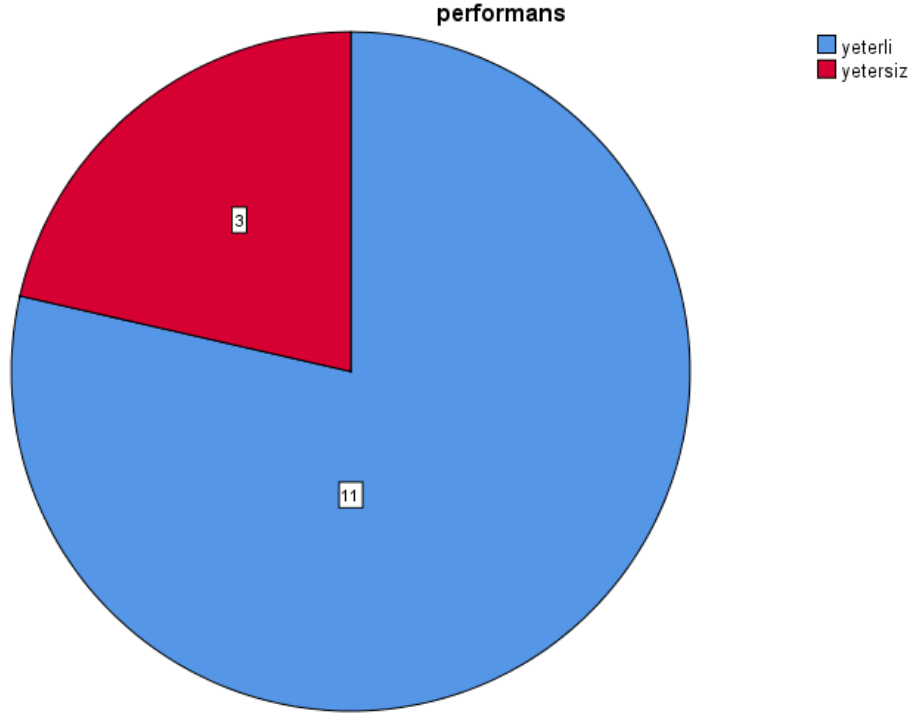
		Frequency	Percent	Valid Percent	Cumulative Percent
Valid	evet	4	28,6	28,6	28,6
	hayır	10	71,4	71,4	100,0
Total		14	100,0	100,0	

Ölçme ve değerlendirme



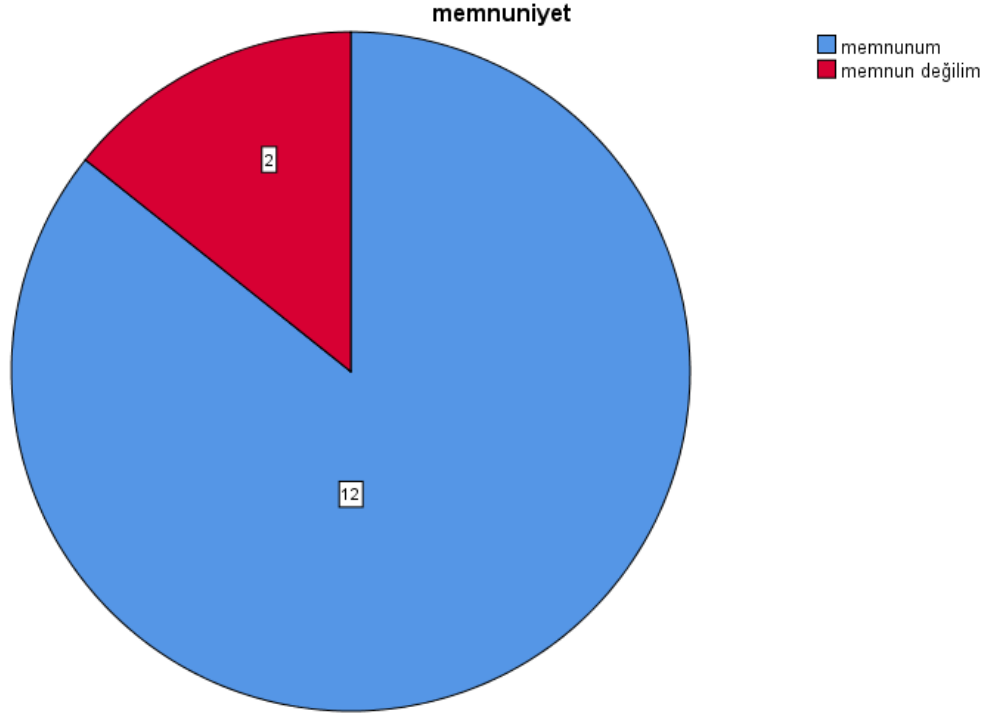
DERS HOCALARIN PERFORMANSINI NASIL DEĞERLENDİRİRSİNİZ?

		Frequency	Percent	Valid Percent	Cumulative Percent
Valid	yeterli	11	78,6	78,6	78,6
	yetersiz	3	21,4	21,4	100,0
	Total	14	100,0	100,0	



BU DÖNEM İLE İLGİLİ GENEL MEMNUNİYETİNİZ NEDİR?

	Frequency	Percent	Valid Percent	Cumulative Percent
Valid memnunum	12	85,7	85,7	85,7
memnun değilim	2	14,3	14,3	100,0
Total	14	100,0	100,0	

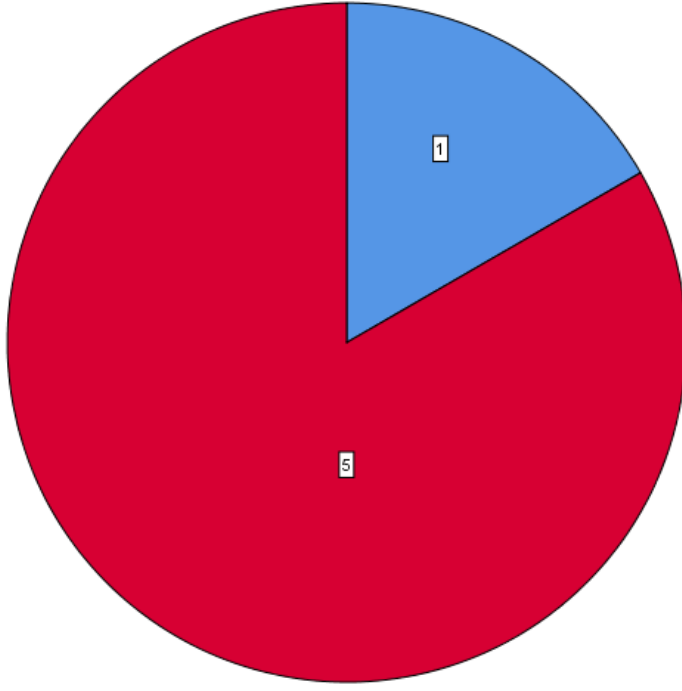


GELECEK DÖNEM İÇİN ÖNERİNİZ VAR MI?

		Responses		Percent of Cases
		N	Percent	
önerileriniz ^a	Fiziki koşullar	1	16,7%	16,7%
	İletişim	1	16,7%	16,7%
	Ders materyalleri	4	66,7%	66,7%
Total		6	100,0%	100,0%

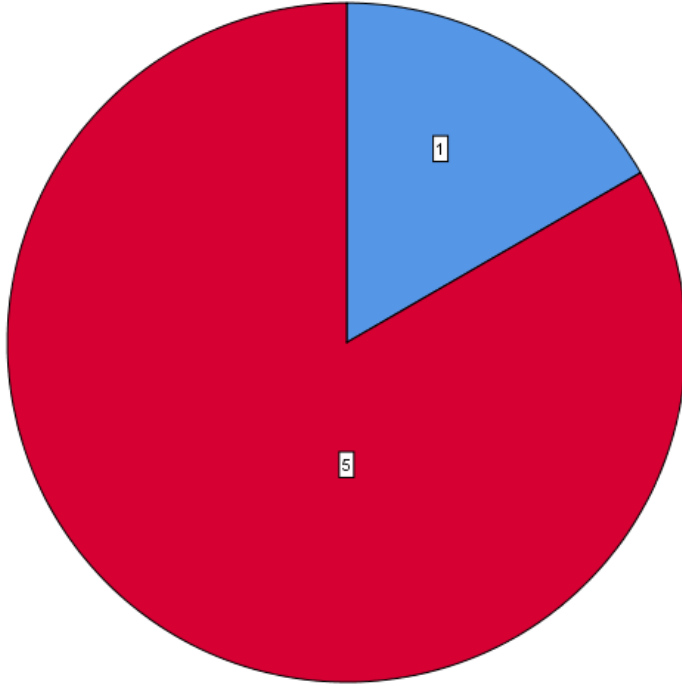
a. Dichotomy group tabulated at value 1.

Fiziki kořullar

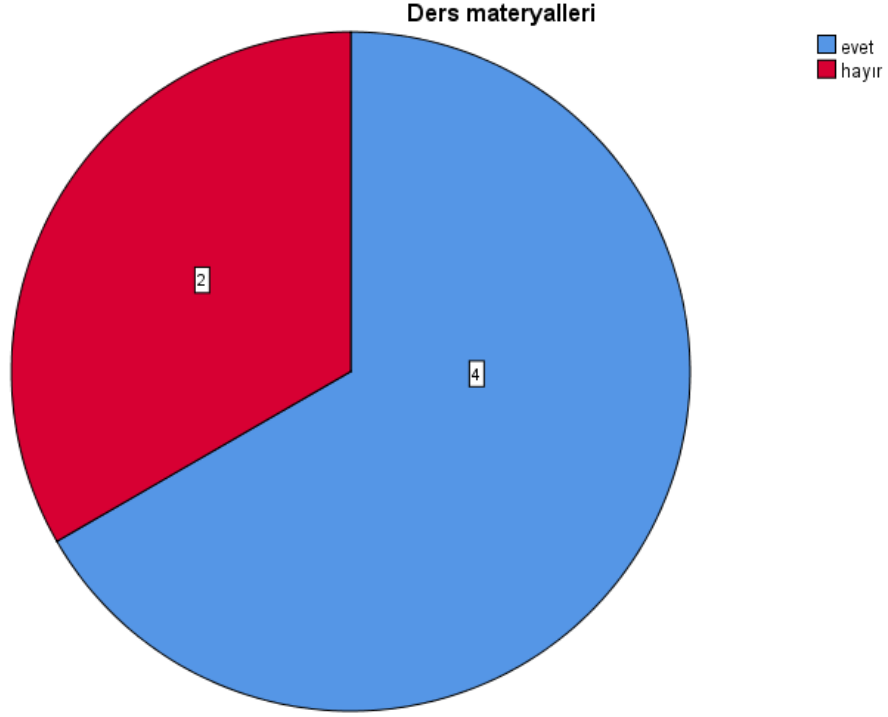


evet
hayır

İletişim



evet
hayır

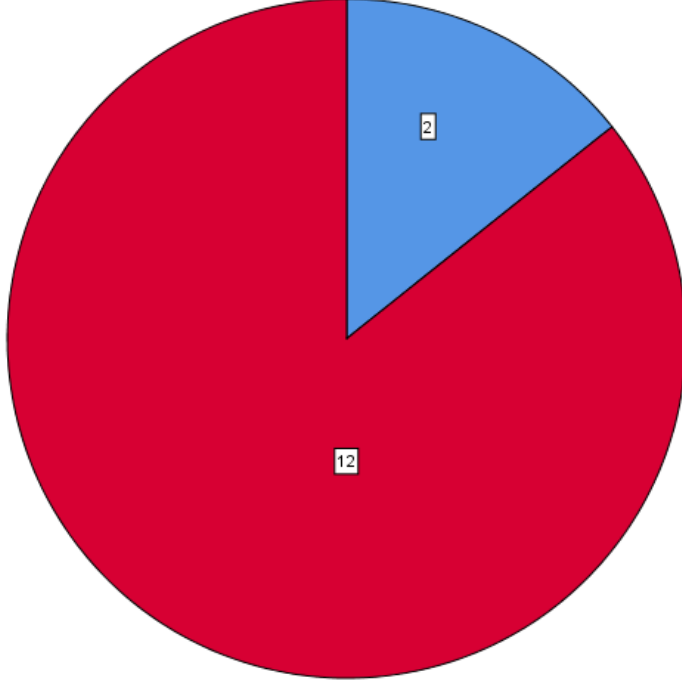


Bu anketle ilgili görüş ve öneriniz var mı?

		Frequency	Percent	Valid Percent	Cumulative Percent
Valid	olumsuz	2	14,3	14,3	14,3
	boş	12	85,7	85,7	100,0
Total		14	100,0	100,0	

Bu anketle ilgili görüř ve öneriniz var mı?

olumsuz
boř

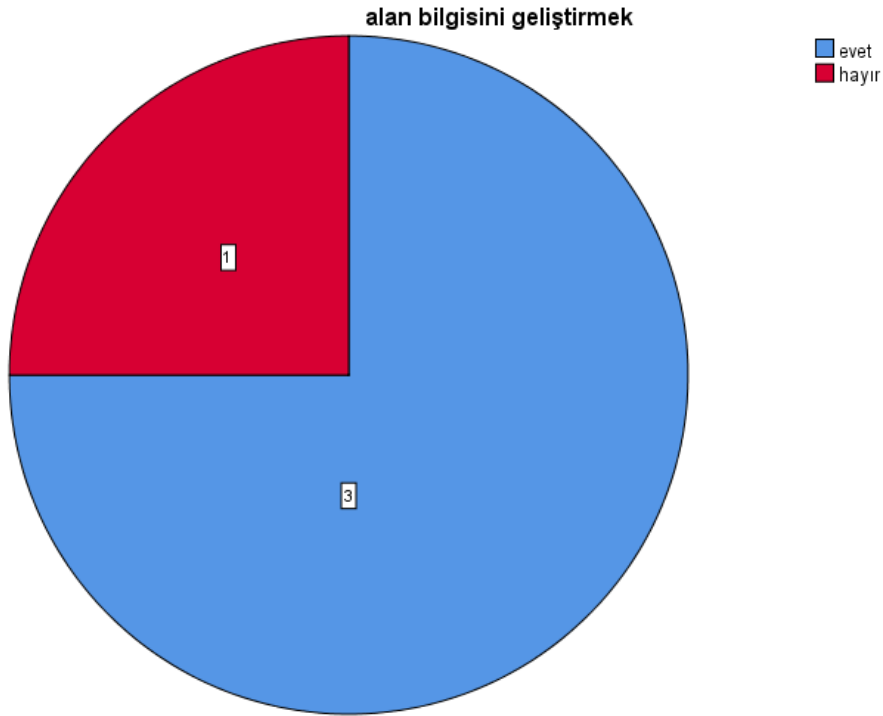


İST3117 DAĞILIM FONKSİYONLARI

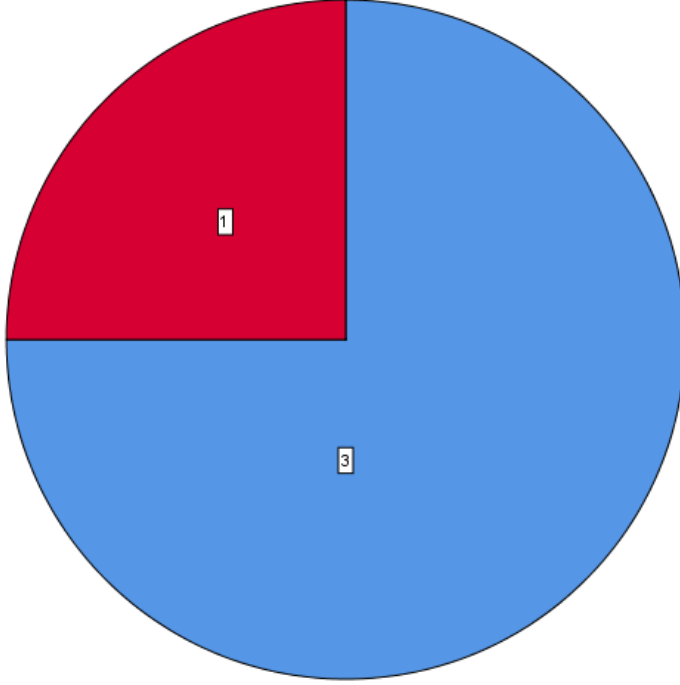
Bu Dönem Alacağınız Derslerden Beklentileriniz Nelerdir?

	Responses		Percent of Cases
	N	Percent	
beklenti ^a			
alan bilgisini geliřtirmek	3	17,6%	75,0%
uygulamalı beceriler kazanmak	3	17,6%	75,0%
problem çözüme yeteneđimi arttırmak	3	17,6%	75,0%
grup çalıřması becerilerimi geliřtirmek	1	5,9%	25,0%
iletiřim becerilerimi geliřtirmek	3	17,6%	75,0%
mezuniyet sonrası kariyerime yönelik bilgi edinmek	4	23,5%	100,0%
Total	17	100,0%	425,0%

a. Dichotomy group tabulated at value 1.

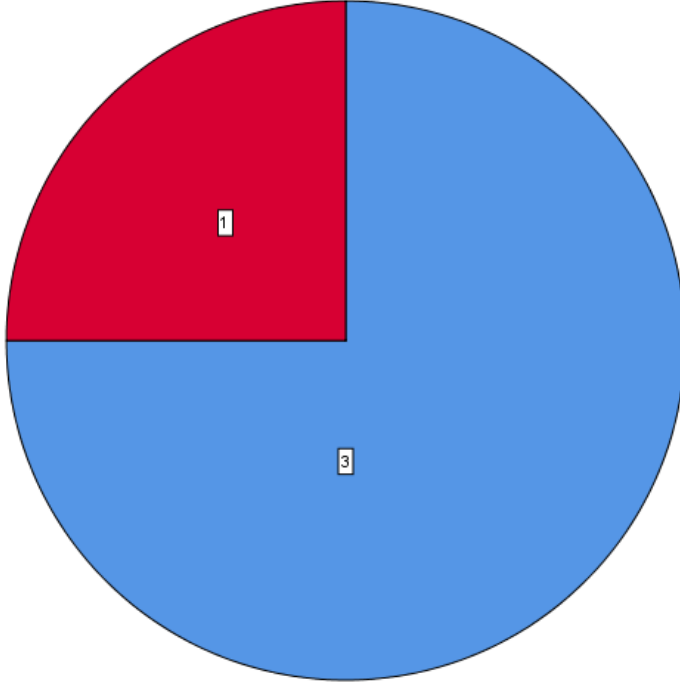


uygulamalı beceriler kazanmak



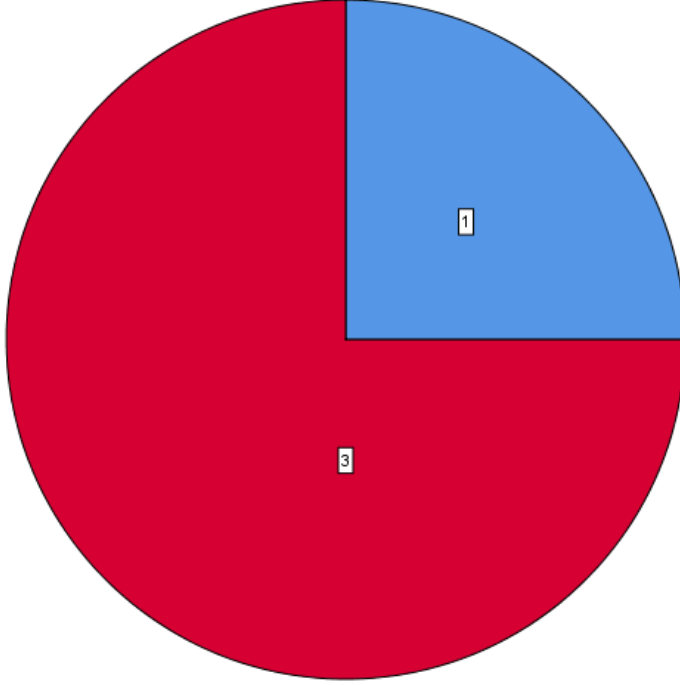
evet
hayır

problem çözme yeteneğimi arttırmak



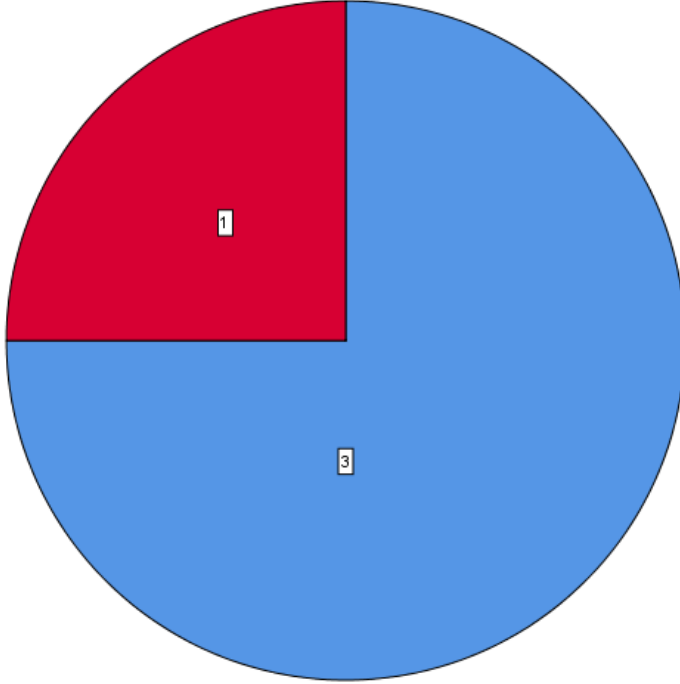
evet
hayır

grup çalışması becerilerimi geliřtirmek



■ evet
■ hayır

iletiřim becerilerimi geliřtirmek



■ evet
■ hayır

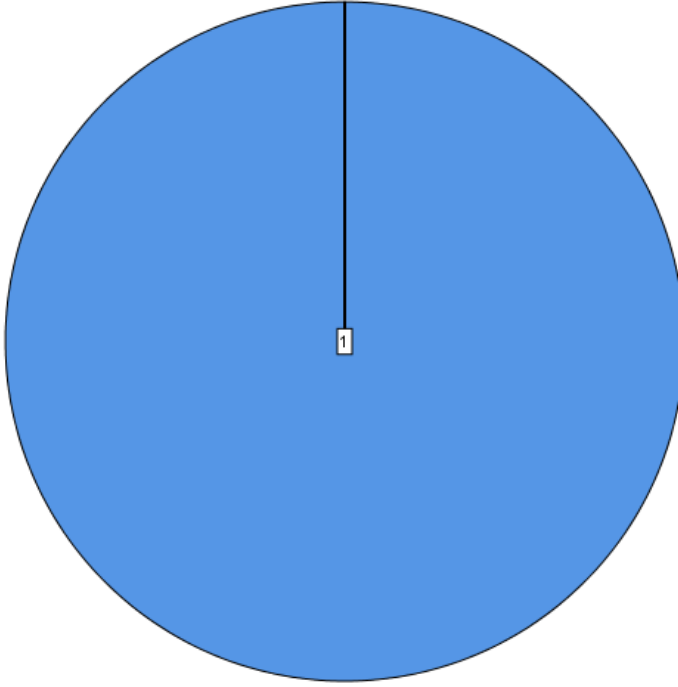


DERSLERİN İÇERİK VE UYGULAMALARIYLA İLGİLİ BEKLENTİLERİNİZ NELERDİR?

beklenti ^a		Responses		Percent of Cases
		N	Percent	
	Teorik Bilgi Edinimi	1	16,7%	25,0%
	Uygulama ve Pratik	1	16,7%	25,0%
	Etkili Öğretim Yöntemleri	1	16,7%	25,0%
	boş cevap	3	50,0%	75,0%
Total		6	100,0%	150,0%

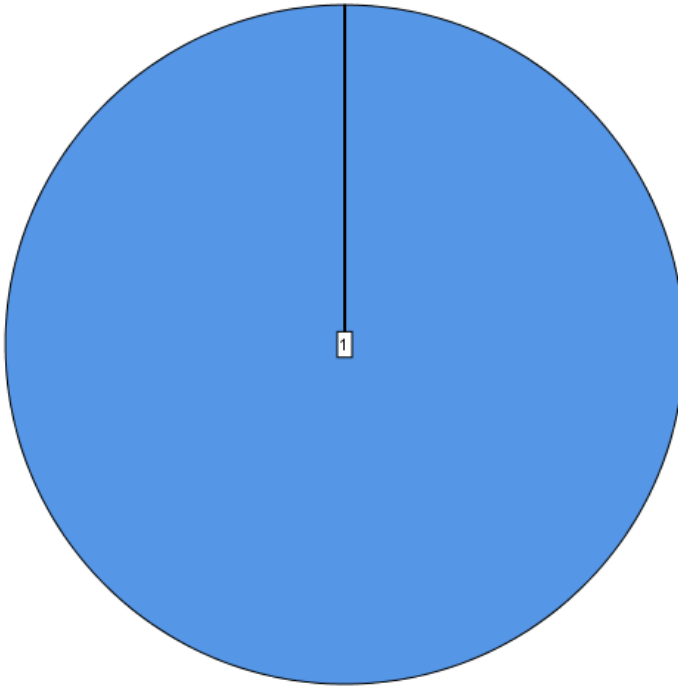
a. Dichotomy group tabulated at value 1.

Teorik Bilgi Edinimi



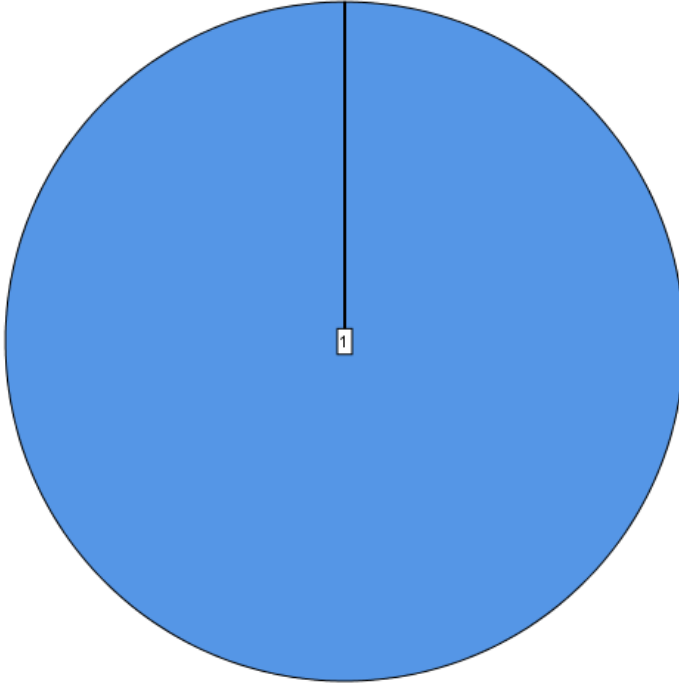
■ evet

Uygulama ve Pratik



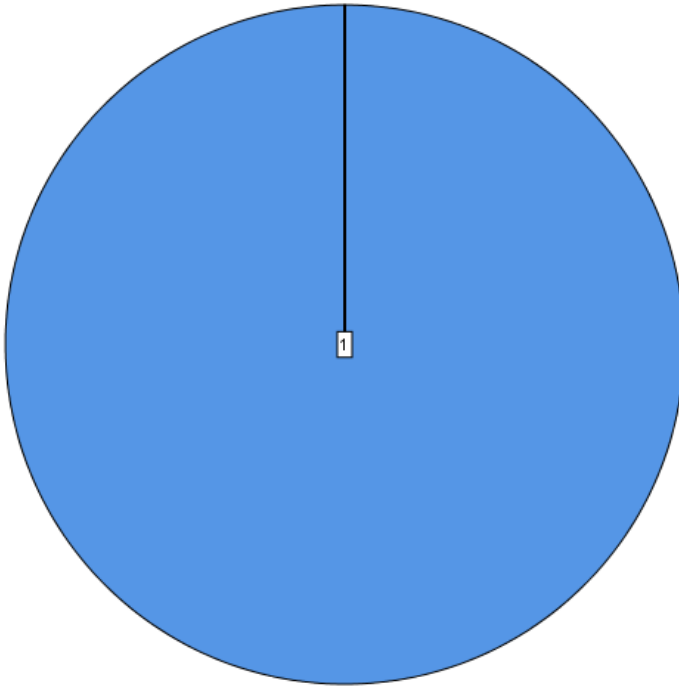
■ evet

Etkili Öğretim Yöntemleri



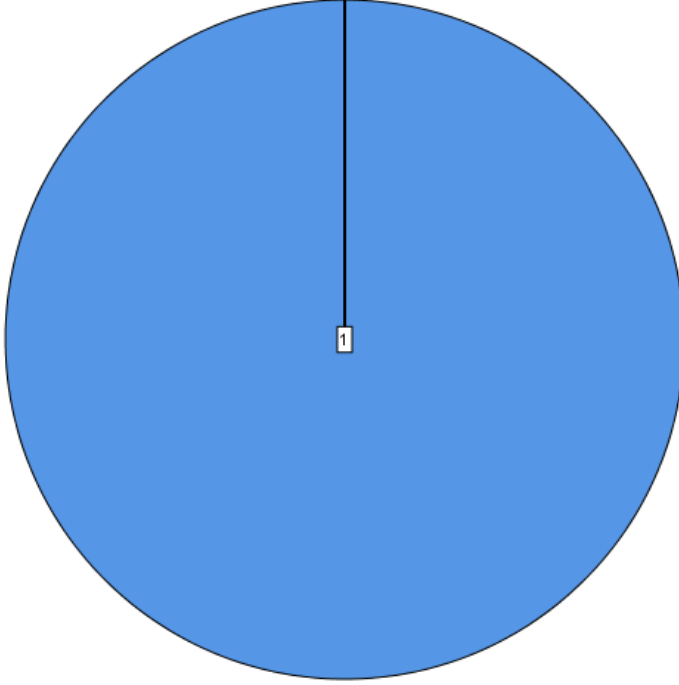
■ evet

İdeal İçerik Yoğunluğu



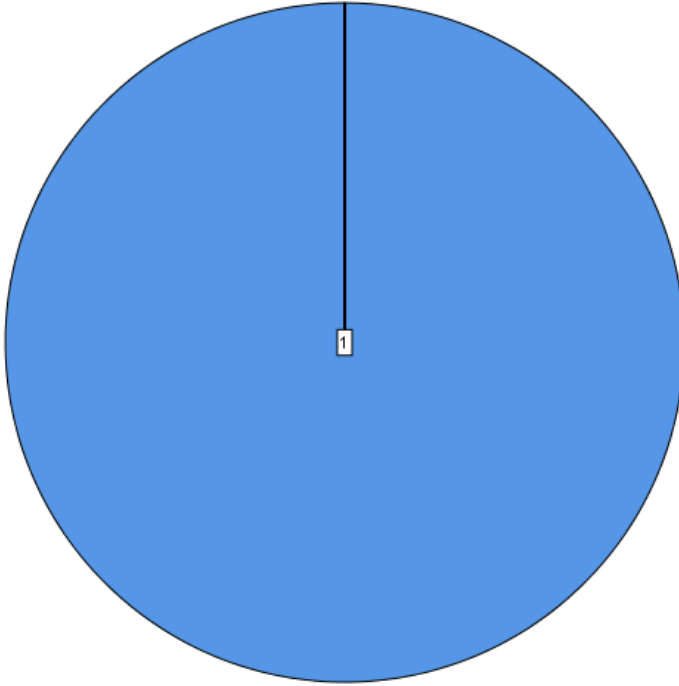
■ hayır

Sınav ve Değerlendirme Sistemi



■ hayır

Mesleki/Kariyer Katkısı



■ hayır

DÖNEM SONUNDA HANGİ BECERİLERE VEYA BİLGİLERE SAHİP OLMAYI HEDEFLİYORSUNUZ?

		Responses		Percent of
		N	Percent	Cases
beceri ^a	boş cevap	3	100,0%	100,0%
Total		3	100,0%	100,0%

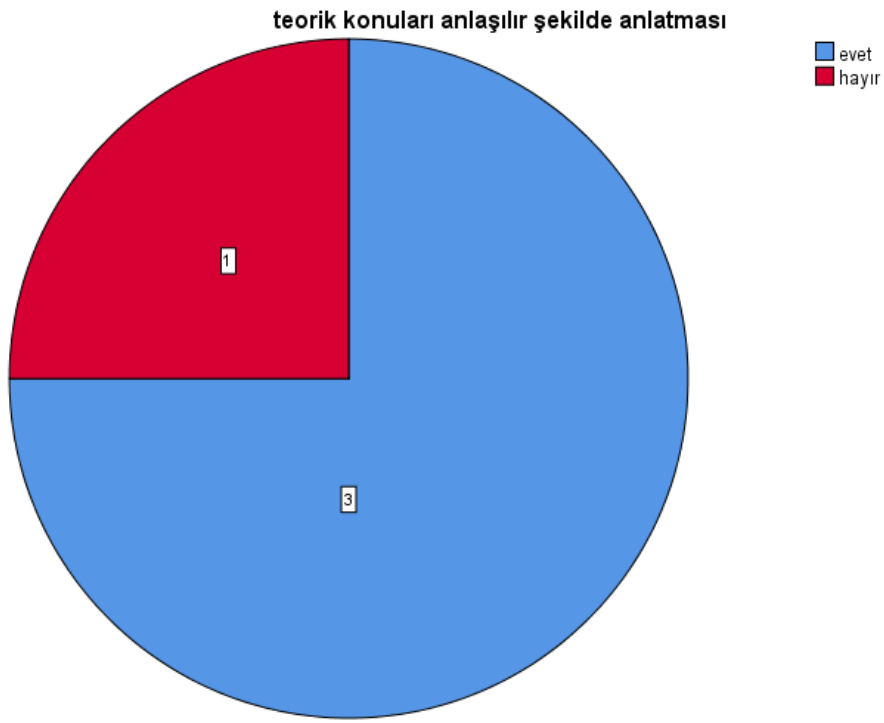
a. Dichotomy group tabulated at value 1.

DERS HOCALARINIZDAN BEKLENTİLERİNİZ NELERDİR?

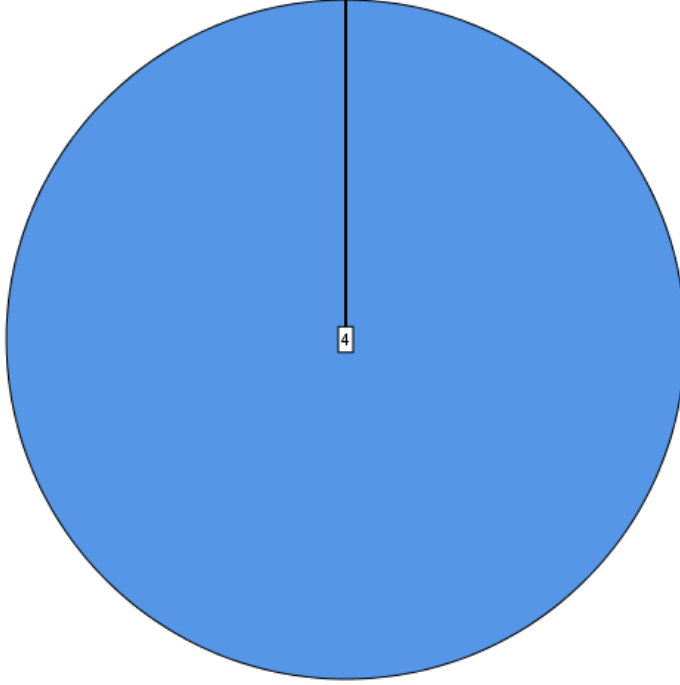
		Responses		Percent of
		N	Percent	Cases
beklenti ^a	teorik konuları anlaşılır şekilde anlatması	3	23,1%	75,0%
	uygulamalı derslerde yönlendirme yapması	4	30,8%	100,0%

güncel örneklele konuyu zenginleştirmesi	2	15,4%	50,0%
sorularımıza hızlı dönüş yapması	2	15,4%	50,0%
sorularımıza etkili dönüş yapması	2	15,4%	50,0%
Total	13	100,0%	325,0%

a. Dichotomy group tabulated at value 1.

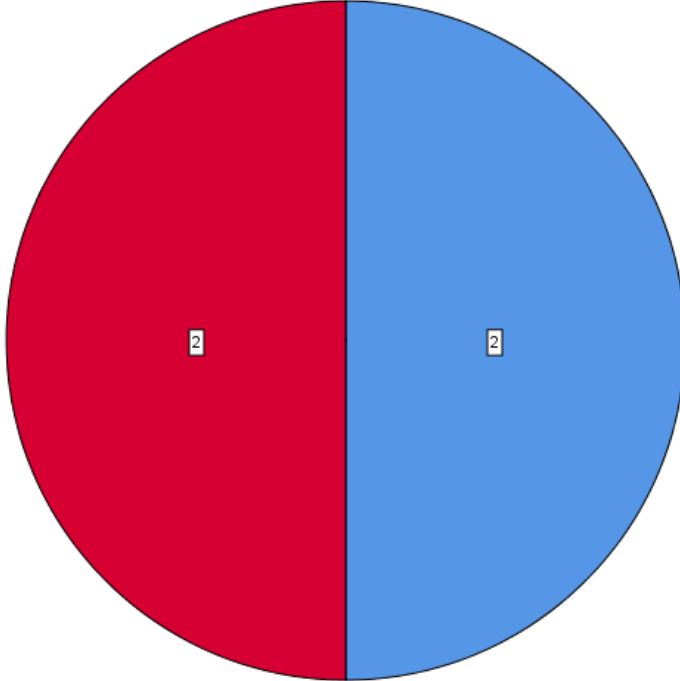


uygulamalı derslerde yönlendirme yapması



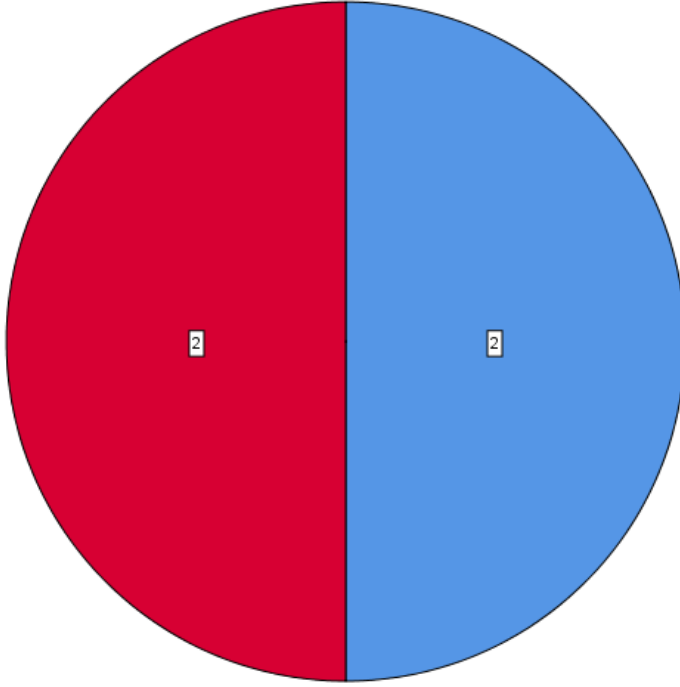
■ evet

güncel örneklerele konuyu zenginleştirmesi



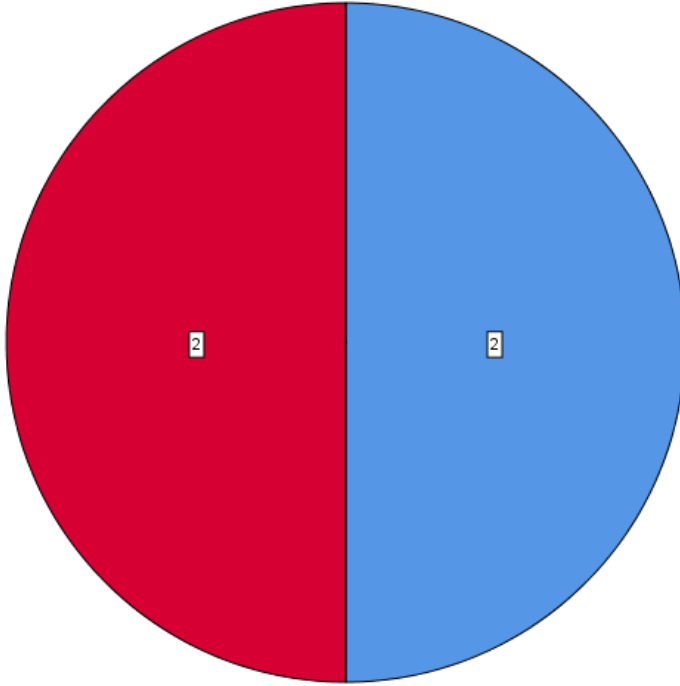
■ evet
■ hayır

sorularımıza hızlı dönüş yapması



■ evet
■ hayır

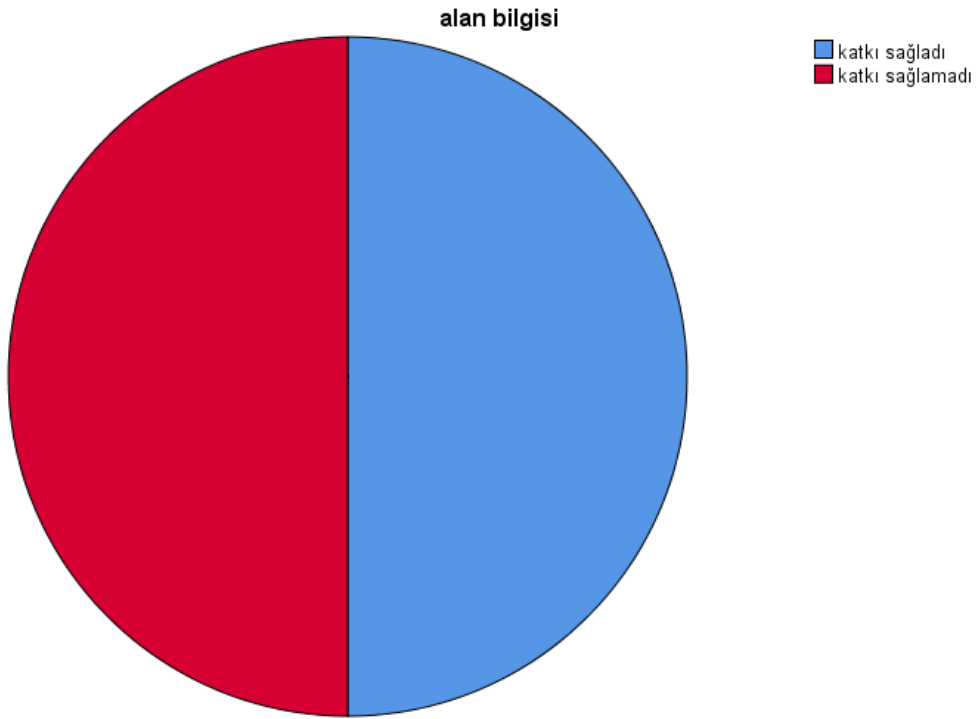
sorularımıza etkili dönüş yapması



■ evet
■ hayır

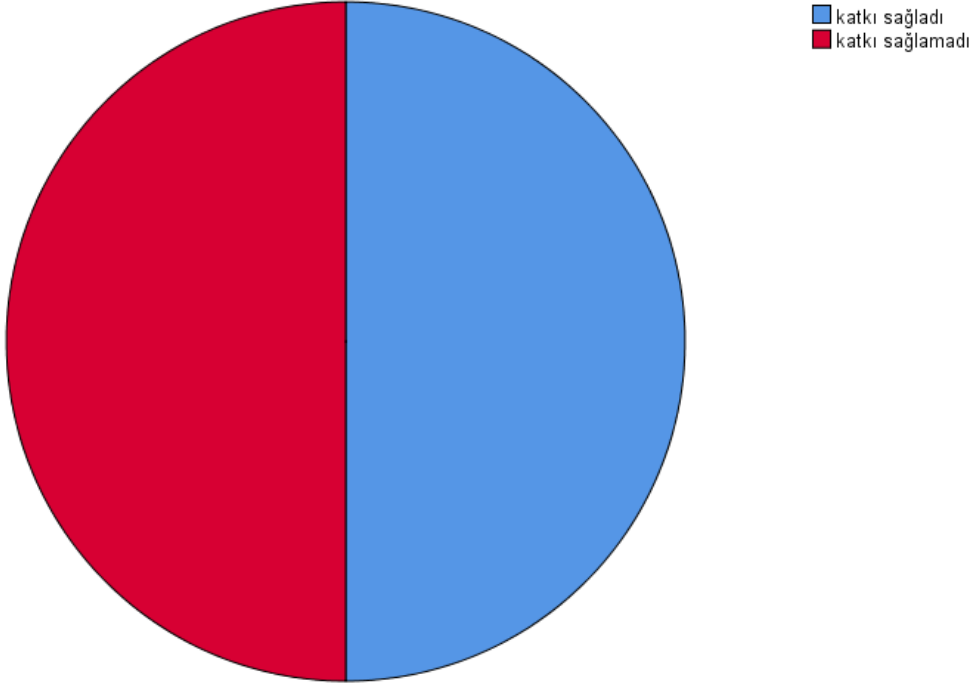
BU DÖNEM DERSLERİN AŞAĞIDAKİ ALANLARDA SİZE KATKISINI NASIL DEĞERLENDİRİRSİNİZ?

		alan bilgisi			
		Frequency	Percent	Valid Percent	Cumulative Percent
Valid	katkı sağladı	2	50,0	50,0	50,0
	katkı sağlamadı	2	50,0	50,0	100,0
	Total	4	100,0	100,0	



		uygulamalı beceriler			
		Frequency	Percent	Valid Percent	Cumulative Percent
Valid	katkı sağladı	2	50,0	50,0	50,0
	katkı sağlamadı	2	50,0	50,0	100,0
	Total	4	100,0	100,0	

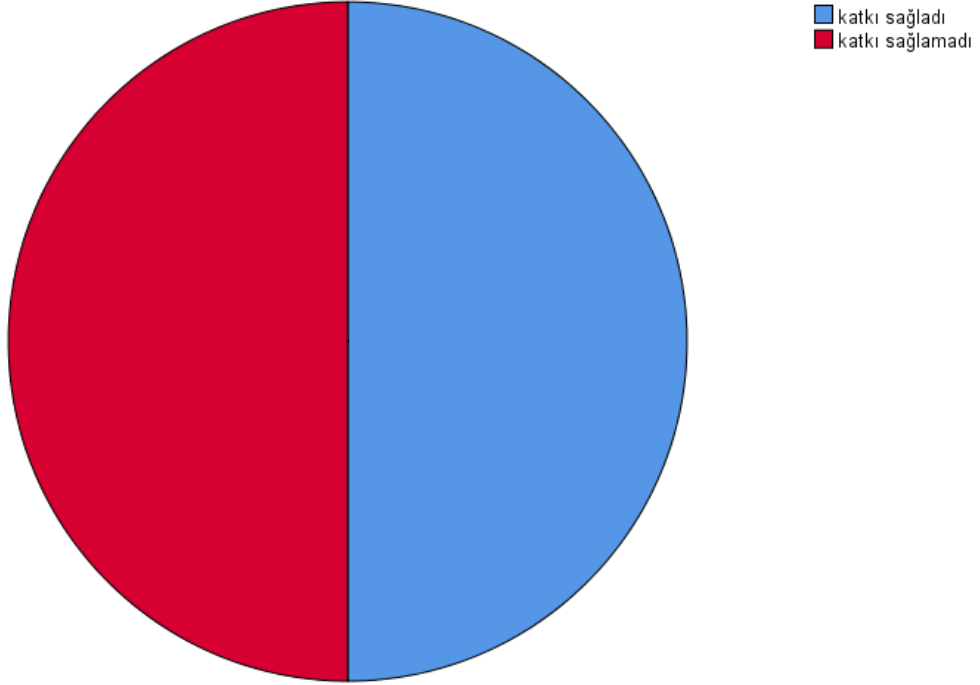
uygulamalı beceriler



eleştirel düşünce

		Frequency	Percent	Valid Percent	Cumulative Percent
Valid	katkı sağladı	2	50,0	50,0	50,0
	katkı sağlamadı	2	50,0	50,0	100,0
	Total	4	100,0	100,0	

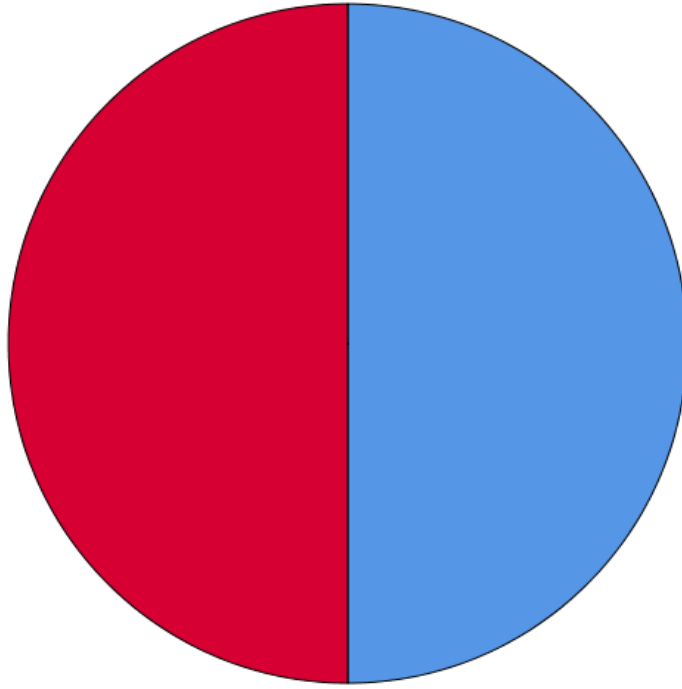
eleştirel düşünce



problem çözme

		Frequency	Percent	Valid Percent	Cumulative Percent
Valid	katkı sağladı	2	50,0	50,0	50,0
	katkı sağlamadı	2	50,0	50,0	100,0
	Total	4	100,0	100,0	

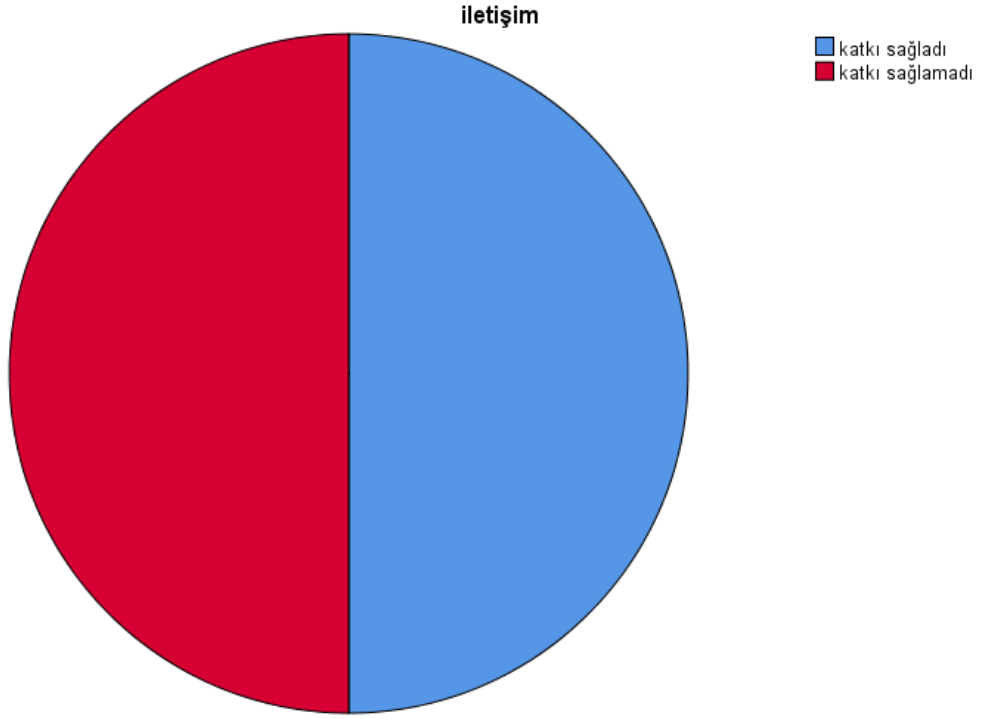
problem çözüme



■ katkı sağladı
■ katkı sağlamadı

iletişim

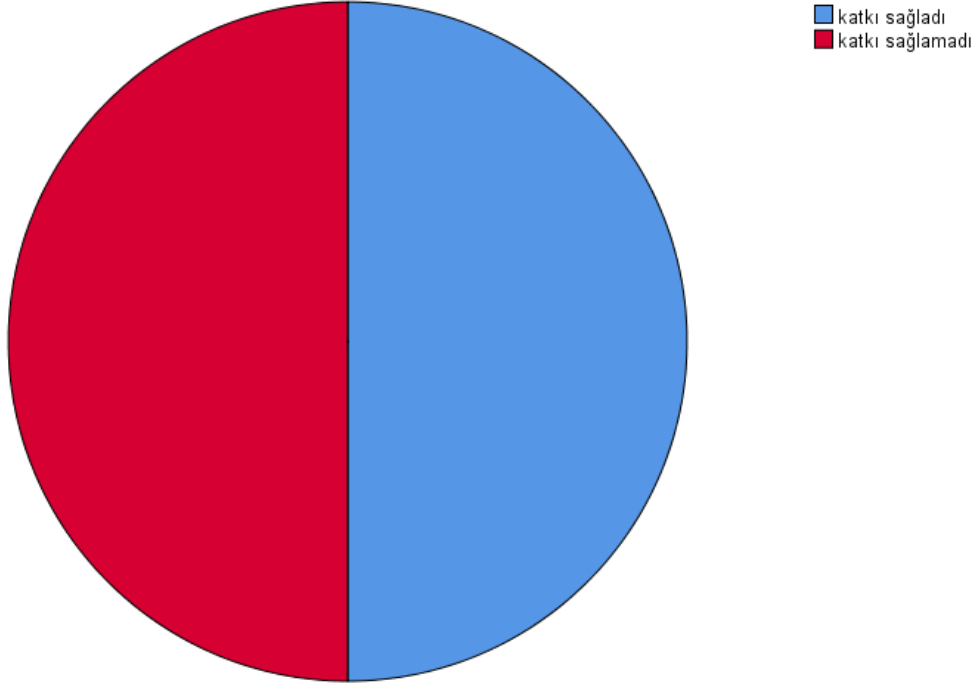
		Frequency	Percent	Valid Percent	Cumulative Percent
Valid	katkı sağladı	2	50,0	50,0	50,0
	katkı sağlamadı	2	50,0	50,0	100,0
	Total	4	100,0	100,0	



grup çalışması

		Frequency	Percent	Valid Percent	Cumulative Percent
Valid	katkı sağladı	2	50,0	50,0	50,0
	katkı sağlamadı	2	50,0	50,0	100,0
	Total	4	100,0	100,0	

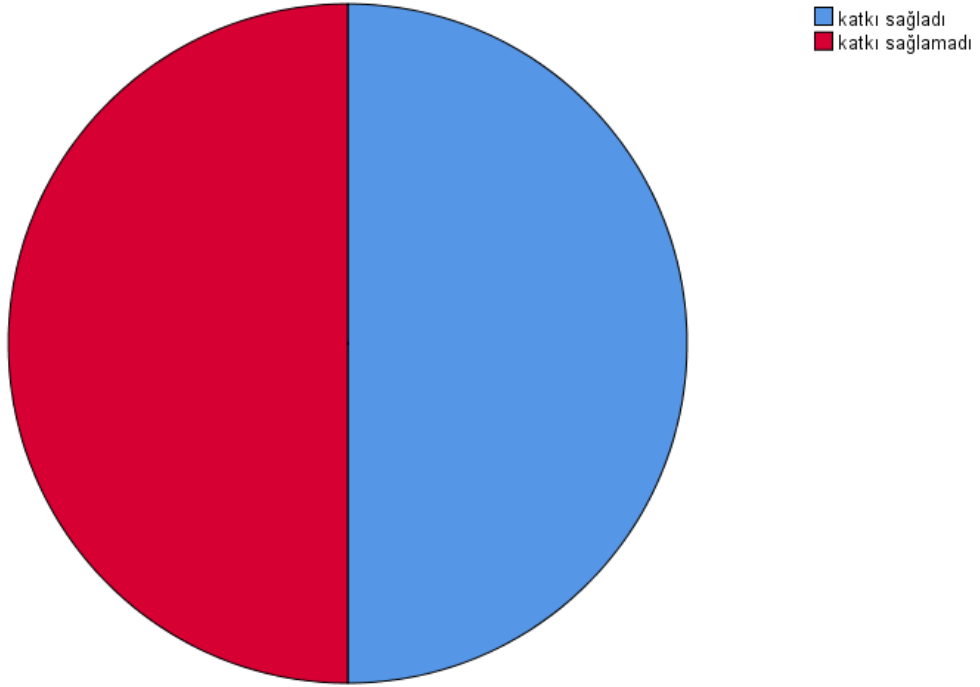
grup çalışması



kariyer planlamasına destek

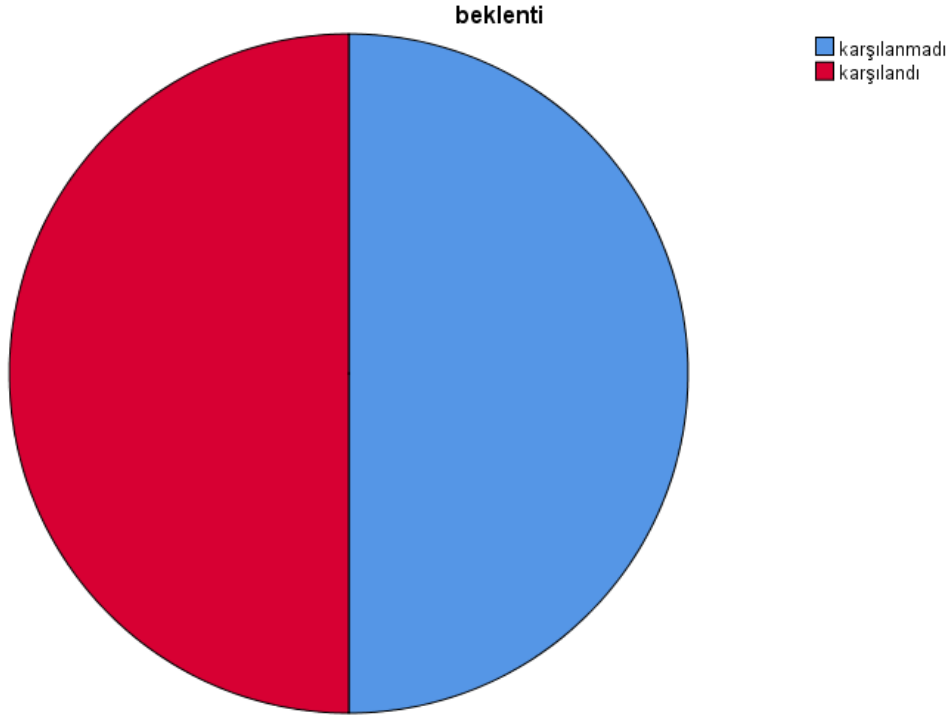
		Frequency	Percent	Valid Percent	Cumulative Percent
Valid	katkı sağladı	2	50,0	50,0	50,0
	katkı sağlamadı	2	50,0	50,0	100,0
	Total	4	100,0	100,0	

kariyer planlamasına destek



DÖNEM BAŞINDAKİ BEKLENTİLERİNİZ KARŞILANDI MI?

		Frequency	Percent	Valid Percent	Cumulative Percent
Valid	karşılanmadı	2	50,0	50,0	50,0
	karşlandı	2	50,0	50,0	100,0
Total		4	100,0	100,0	



DÖNEM BOYUNCA KAZANDIĞINIZ EN ÖNEMLİ BİLGİ VEYA BECERİ NEDİR?

	Responses		Percent of Cases
	N	Percent	
bilgi ^a boş	4	100,0%	100,0%
Total	4	100,0%	100,0%

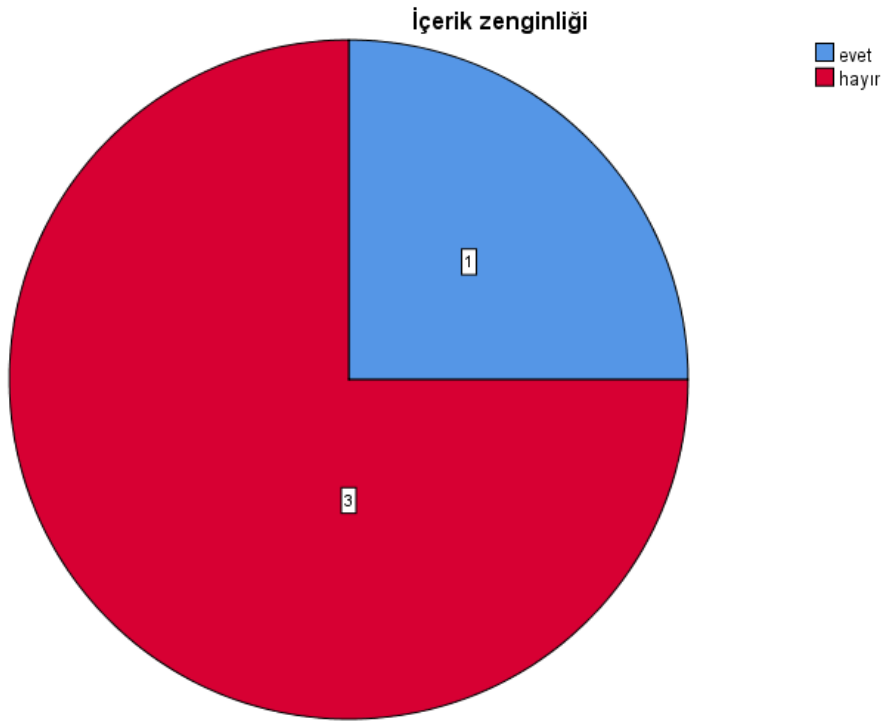
a. Dichotomy group tabulated at value 1.

DERSLERDE HANGİ ALANLARIN DAHA İYİ OLMASINI İSTERDİNİZ?

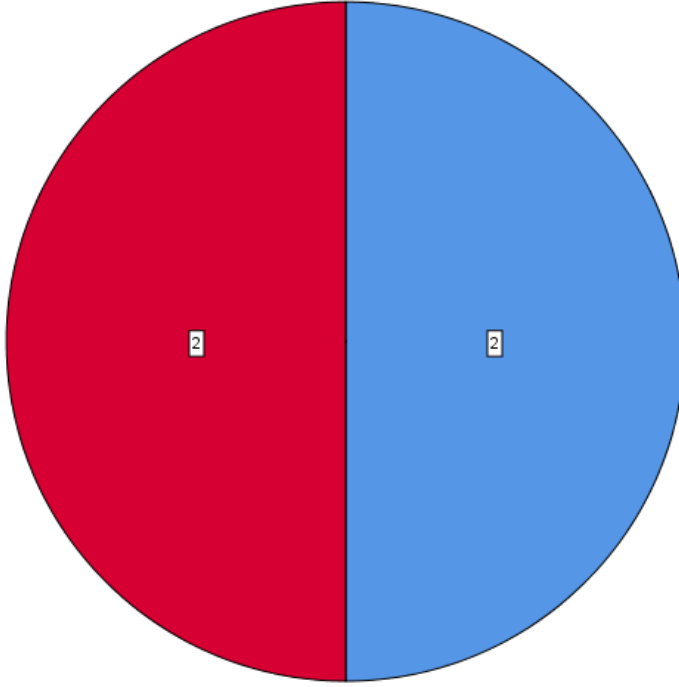
	Responses		Percent of Cases
	N	Percent	
alan ^a İçerik zenginliği	1	14,3%	25,0%

Uygulama çalışmaları	2	28,6%	50,0%
Ders materyalleri	1	14,3%	25,0%
Ölçme ve değerlendirme	3	42,9%	75,0%
Total	7	100,0%	175,0%

a. Dichotomy group tabulated at value 1.

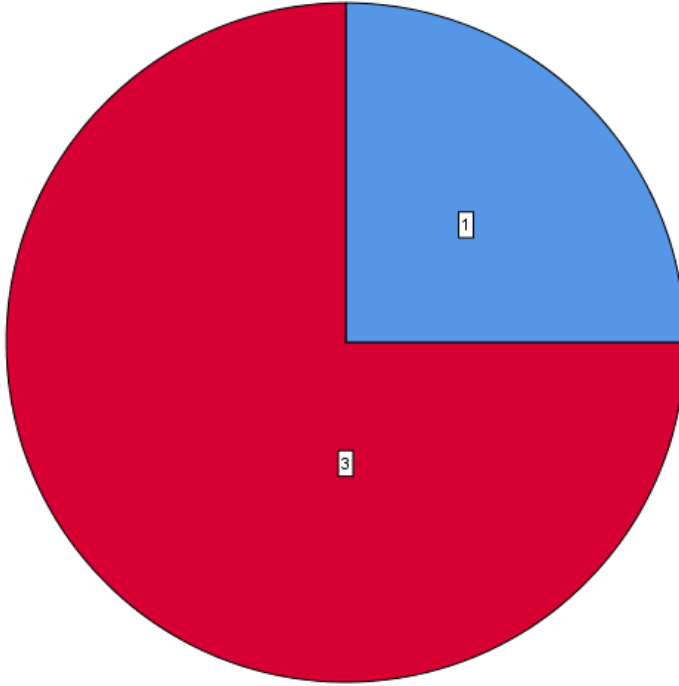


Uygulama alıřmaları

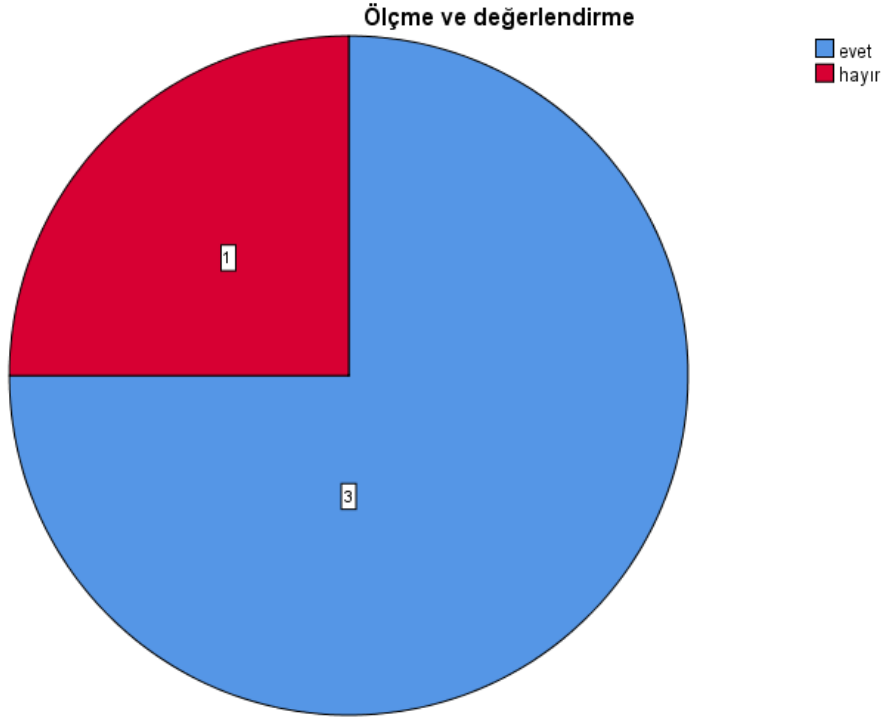


■ evet
■ hayır

Ders materyalleri

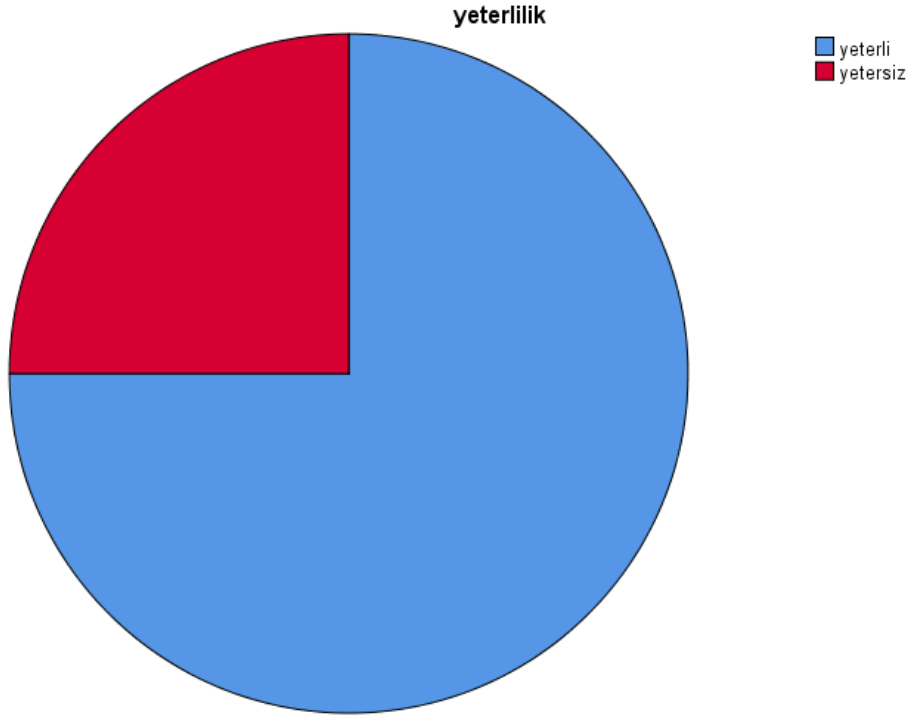


■ evet
■ hayır



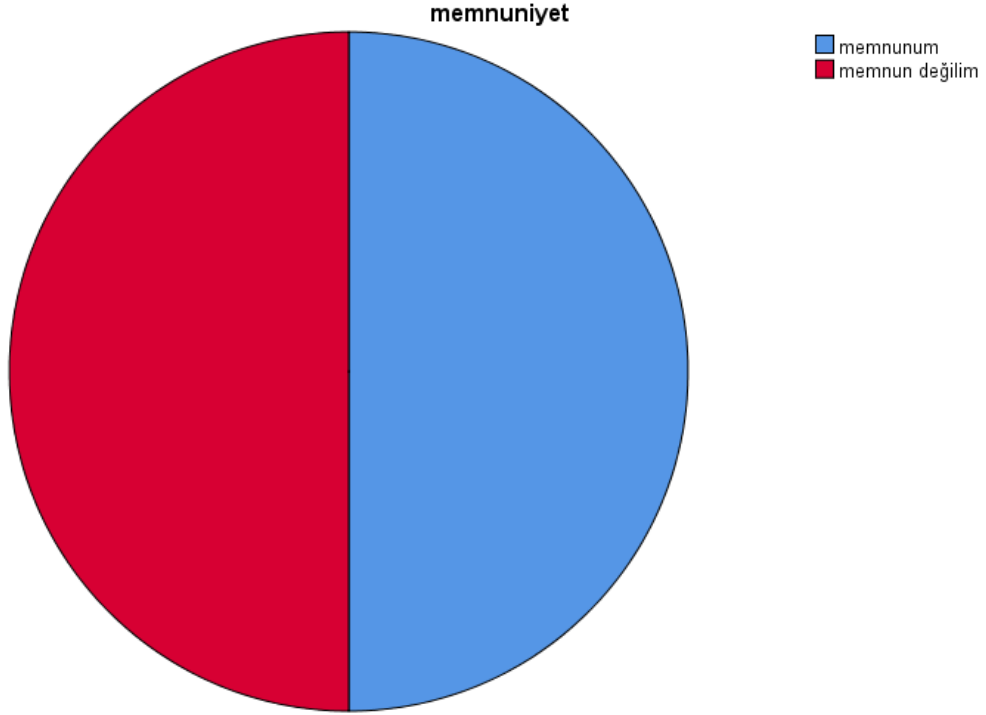
DÖNEM BOYUNCA DERS HOCANIZIN PERFORMANSINI GENEL OLARAK NASIL DEĞERLENDİRİRSİNİZ?

	Frequency	Percent	Valid Percent	Cumulative Percent
Valid yeterli	3	75,0	75,0	75,0
yetersiz	1	25,0	25,0	100,0
Total	4	100,0	100,0	



BU DÖNEMLE İLGİLİ GENEL MEMNUNİYET DÜZEYİNİZ NEDİR?

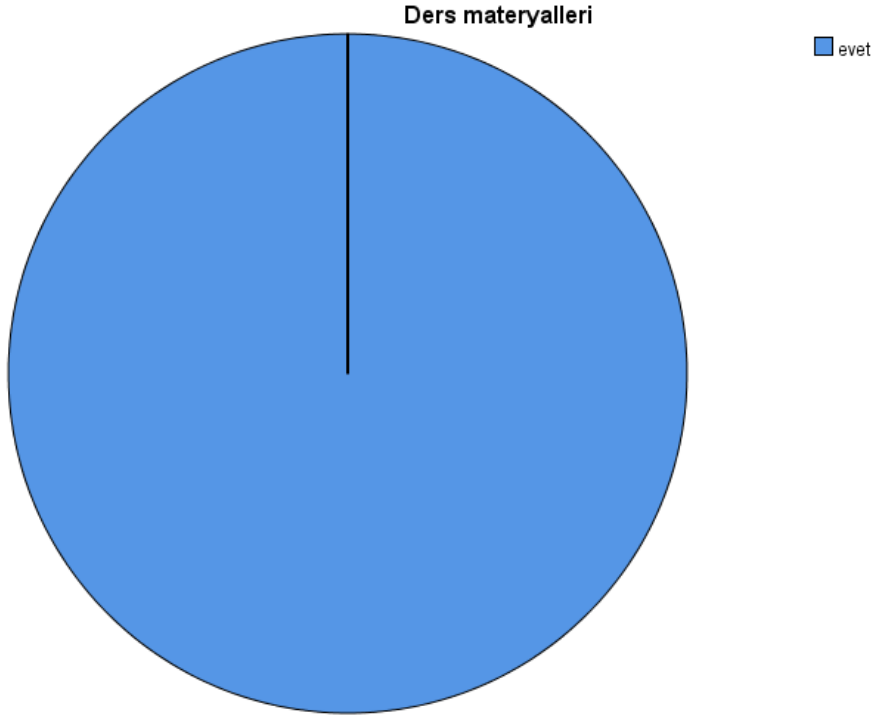
		Frequency	Percent	Valid Percent	Cumulative Percent
Valid	memnunum	2	50,0	50,0	50,0
	memnun değilim	2	50,0	50,0	100,0
Total		4	100,0	100,0	



GELECEK DÖNEM İÇİN ÖNERİLERİNİZ NELERDİR?

		Responses		Percent of
		N	Percent	Cases
öneri ^a	Ders materyalleri	2	50,0%	50,0%
	boş	2	50,0%	50,0%
Total		4	100,0%	100,0%

a. Dichotomy group tabulated at value 1.

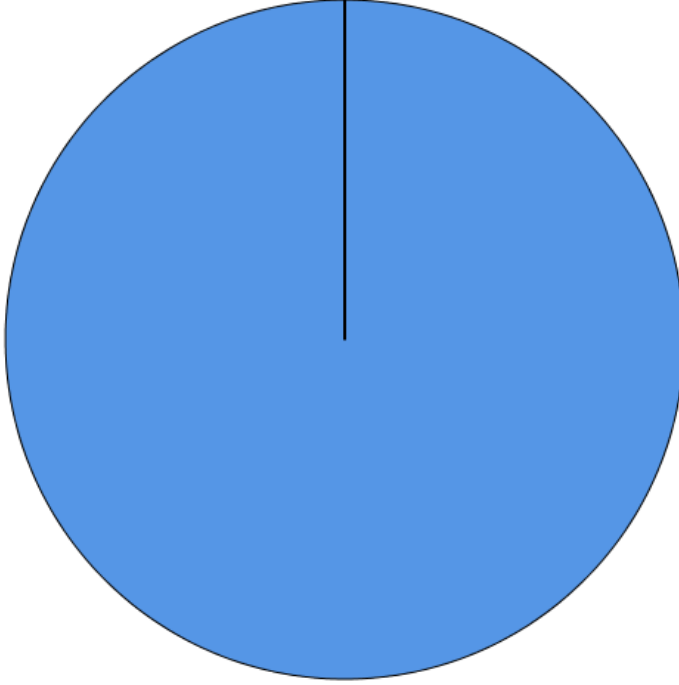


Bu anketle ilgili görüş ve öneriniz var mı?

	Frequency	Percent	Valid Percent	Cumulative Percent
Valid boş	4	100,0	100,0	100,0

Bu anketle ilgili görüŖ ve öneriniz var mı?

■ boş

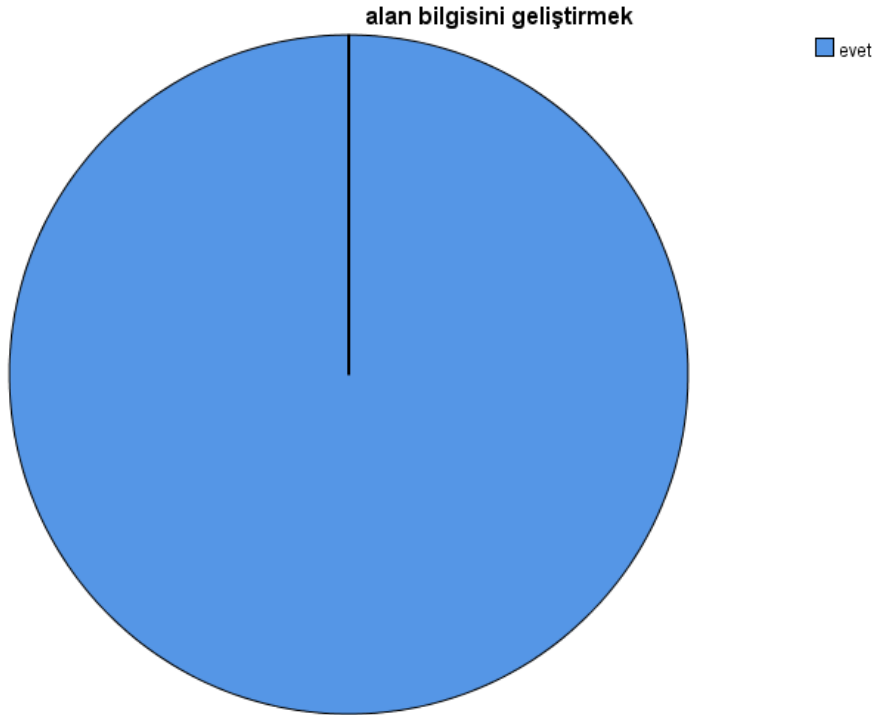


İST3115 MAKİNE ÖĞRENMESİ

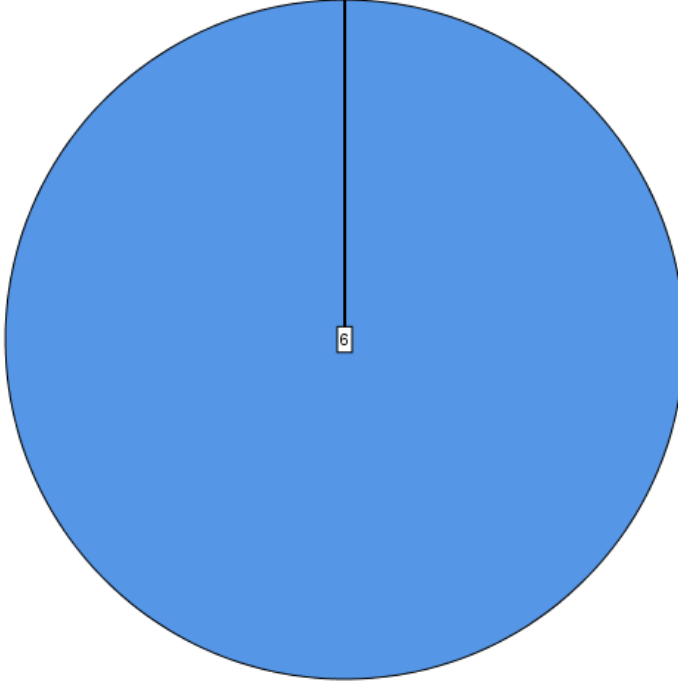
Bu dönem alacağınız derslerden beklentileriniz nelerdir?

	Responses		Percent of Cases
	N	Percent	
beklenti ^a	alan bilgisini geliřtirmek	6 22,2%	100,0%
	uygulamalı beceriler kazanmak	6 22,2%	100,0%
	problem çözüme yeteneđimi arttırmak	5 18,5%	83,3%
	grup çalıřması becerilerimi geliřtirmek	2 7,4%	33,3%
	iletiřim becerilerimi geliřtirmek	2 7,4%	33,3%
	mezuniyet sonrası kariyerime yönelik bilgi edinmek	6 22,2%	100,0%
	Total	27	100,0%

a. Dichotomy group tabulated at value 1.

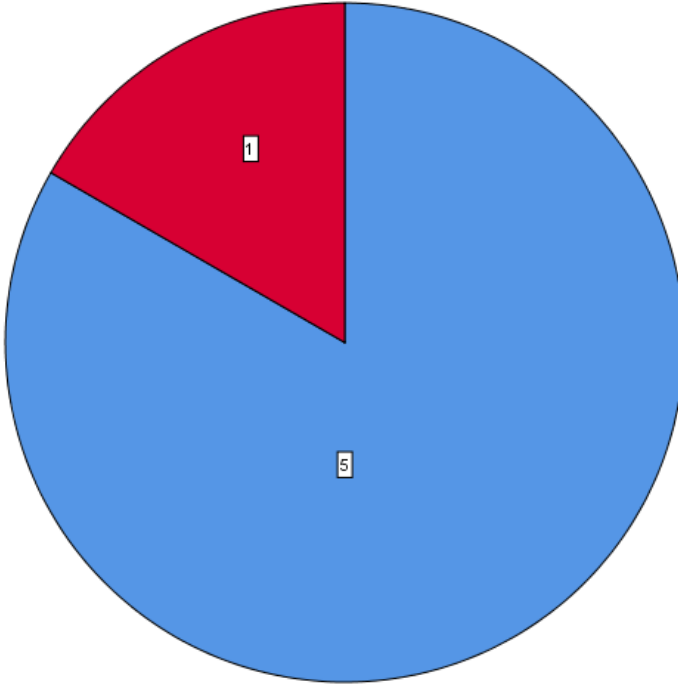


uygulamalı beceriler kazanmak



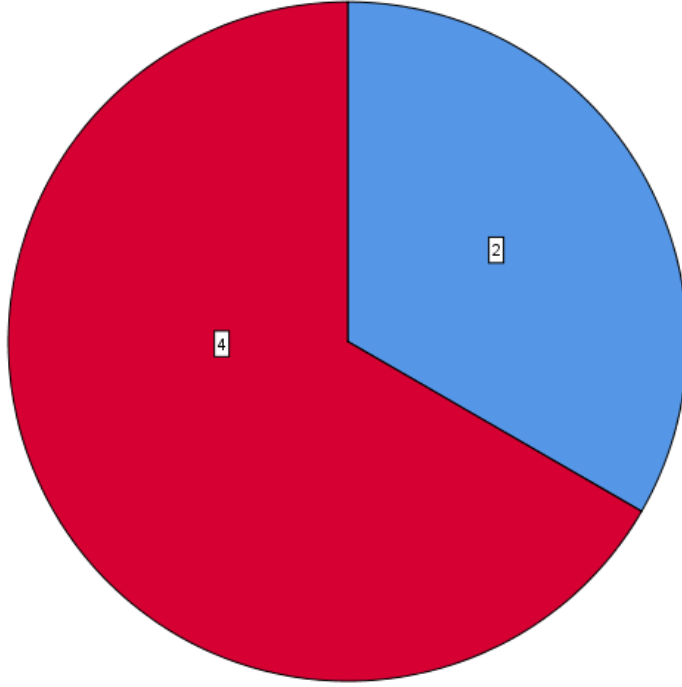
evet

problem çözme yeteneğimi arttırmak



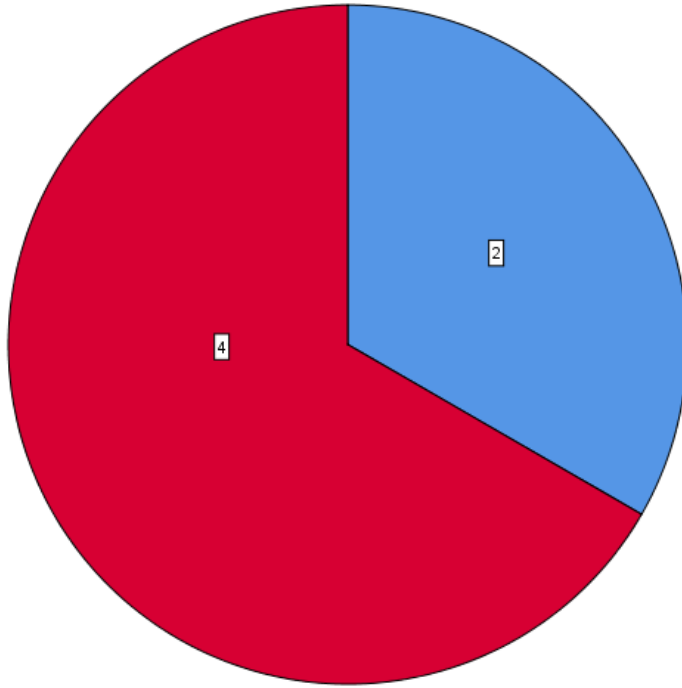
evet
hayır

grup çalışması becerilerimi geliřtirmek



evet
hayır

iletiřim becerilerimi geliřtirmek



evet
hayır



Derslerin içerik ve uygulamalarıyla ilgili beklentileriniz nelerdir?

		Responses		Percent of Cases
		N	Percent	
içerik ve uygulama ^a	boş cevap	5	100,0%	100,0%
Total		5	100,0%	100,0%

a. Dichotomy group tabulated at value 1.

Dönem sonunda hangi beceri veya bilgiye sahip olmayı hedefliyorsunuz?

		Responses		Percent of Cases
		N	Percent	
hedef beceri ^a	boş cevap	6	100,0%	100,0%

Total	6	100,0%	100,0%
-------	---	--------	--------

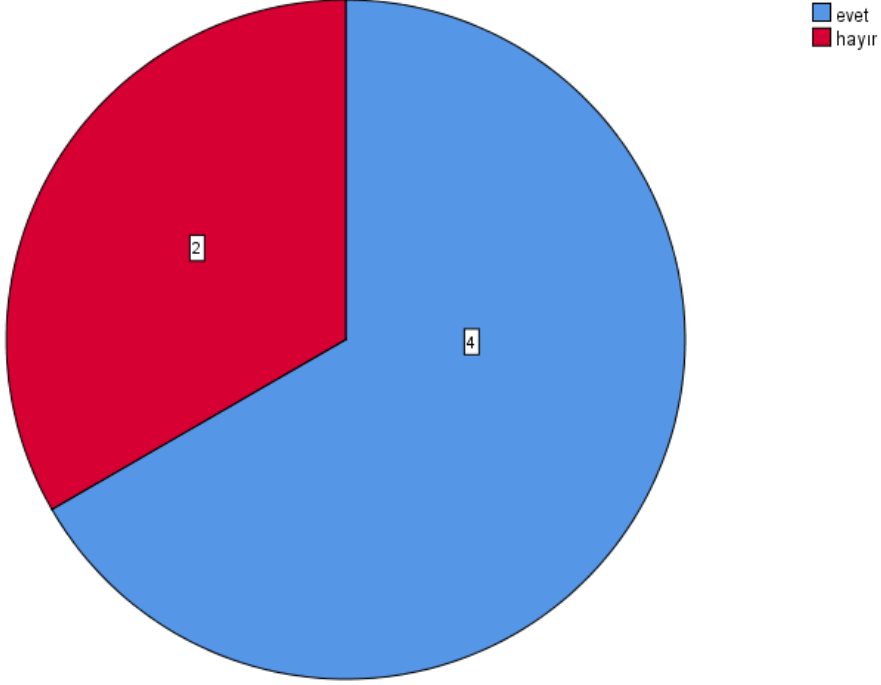
a. Dichotomy group tabulated at value 1.

Ders hocalarınızdan beklentileriniz nelerdir?

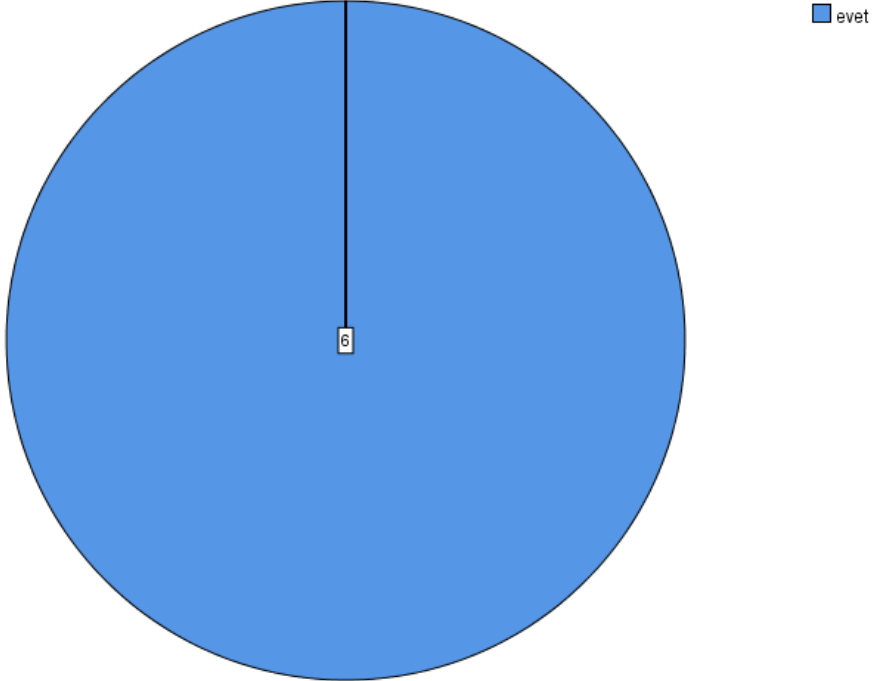
		Responses		Percent of Cases
		N	Percent	
beklenti ^a	teorik konuları anlaşılır şekilde anlatması	4	19,0%	66,7%
	uygulamalı derslerde yönlendirme yapması	6	28,6%	100,0%
	güncel örneklerle konuyu zenginleştirilmesi	4	19,0%	66,7%
	sorularımıza hızlı dönüş yapması	3	14,3%	50,0%
	sorularımıza etkili dönüş yapması	4	19,0%	66,7%
Total		21	100,0%	350,0%

a. Dichotomy group tabulated at value 1.

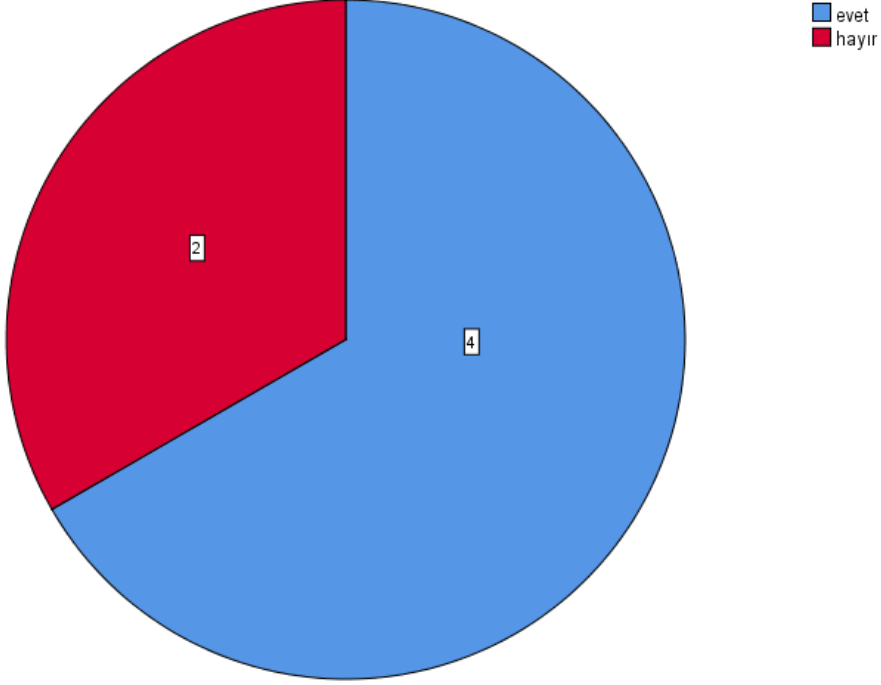
teorik konuları anlaşılır şekilde anlatması



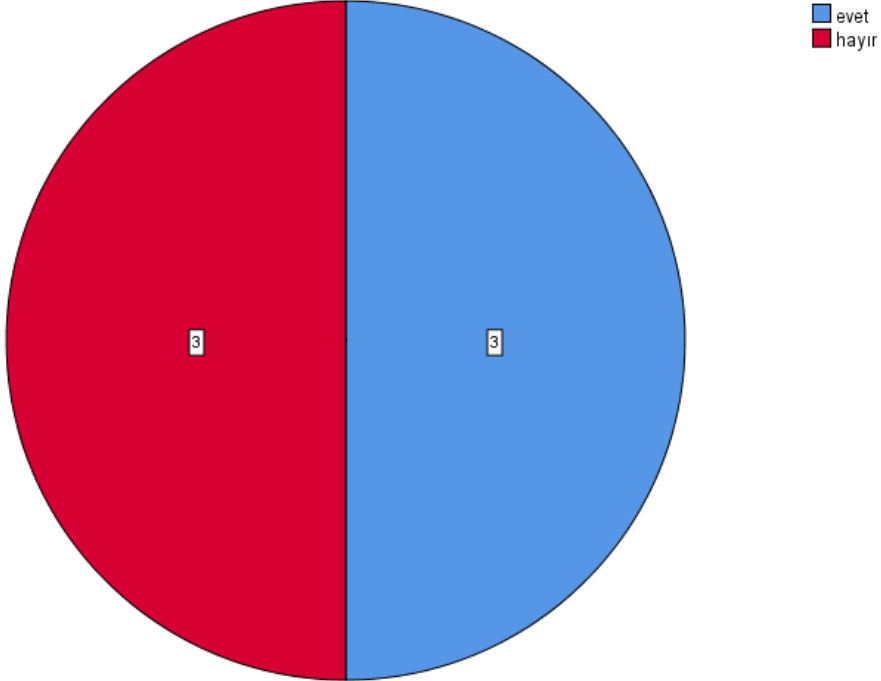
uygulamalı derslerde yönlendirme yapması



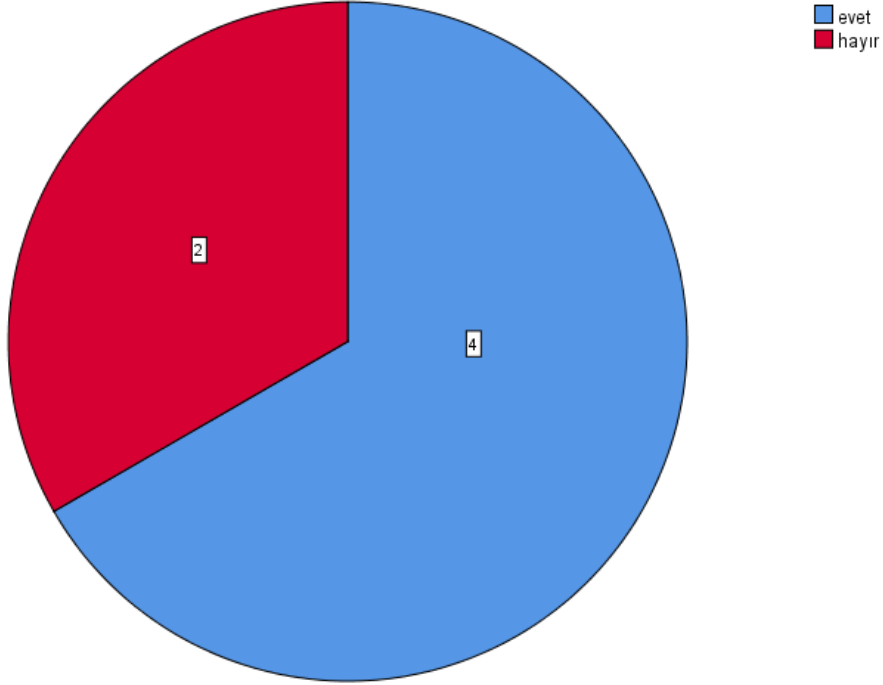
güncel örneklerele konuyu zenginleřtirmesi



sorularımıza hızlı dönüş yapması

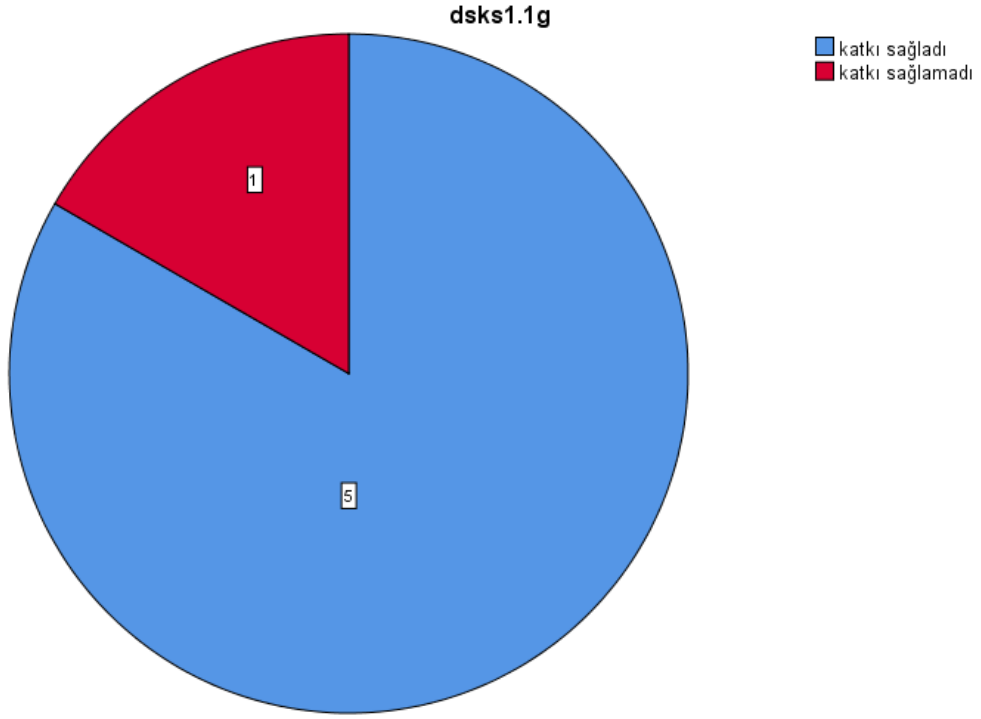


sorularımıza etkili dönüş yapması



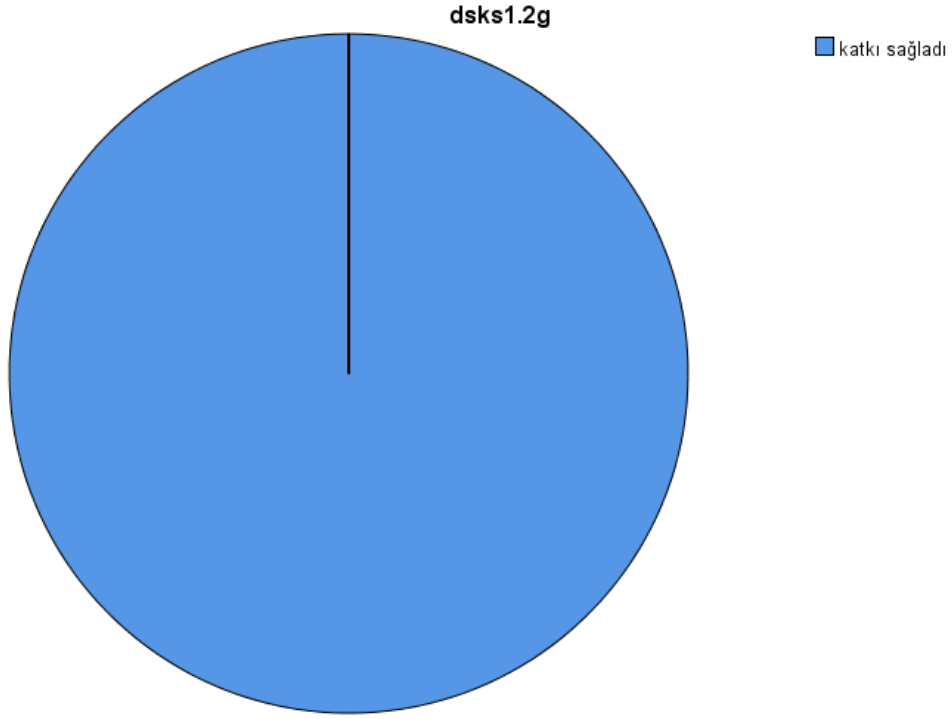
Alan bilgisi

		Frequency	Percent	Valid Percent	Cumulative Percent
Valid	katkı sağladı	5	83,3	83,3	83,3
	katkı sağlamadı	1	16,7	16,7	100,0
Total		6	100,0	100,0	



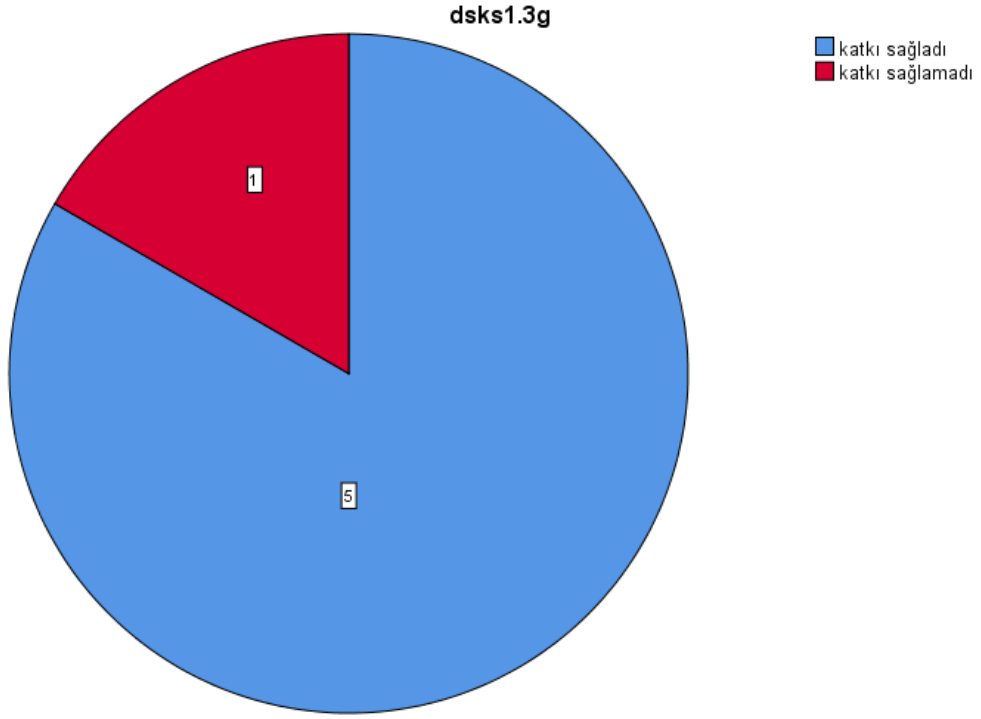
Uygulamalı beceriler

		Frequency	Percent	Valid Percent	Cumulative Percent
Valid	katkı sağladı	6	100,0	100,0	100,0



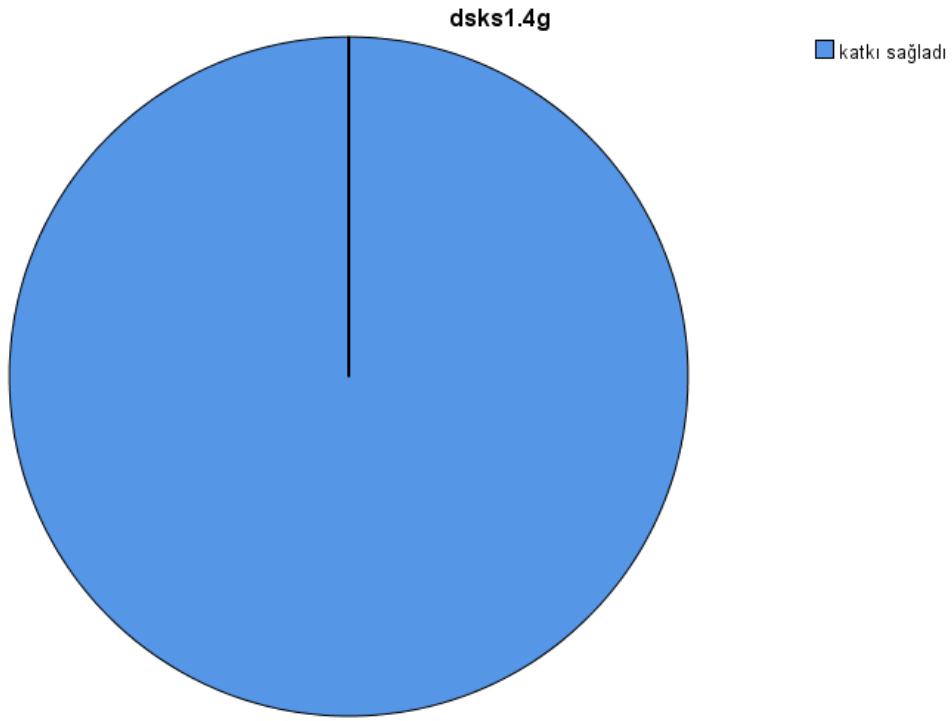
Eleştirel düşünme

		Frequency	Percent	Valid Percent	Cumulative Percent
Valid	katkı sağladı	5	83,3	83,3	83,3
	katkı sağlamadı	1	16,7	16,7	100,0
Total		6	100,0	100,0	



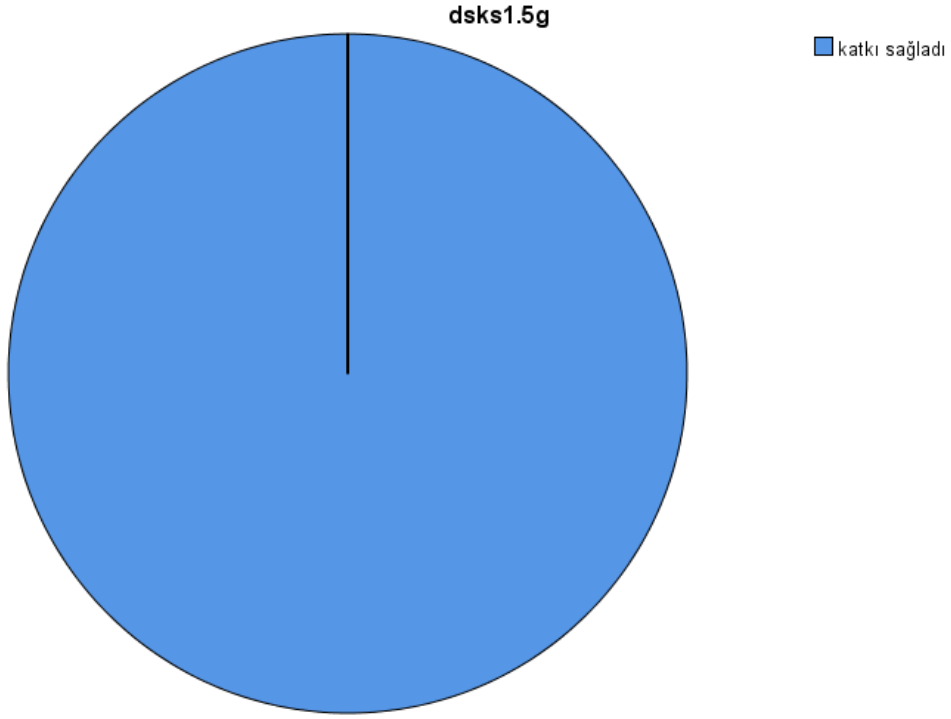
Problem çözme

	Frequency	Percent	Valid Percent	Cumulative Percent
Valid katkı sağladı	6	100,0	100,0	100,0



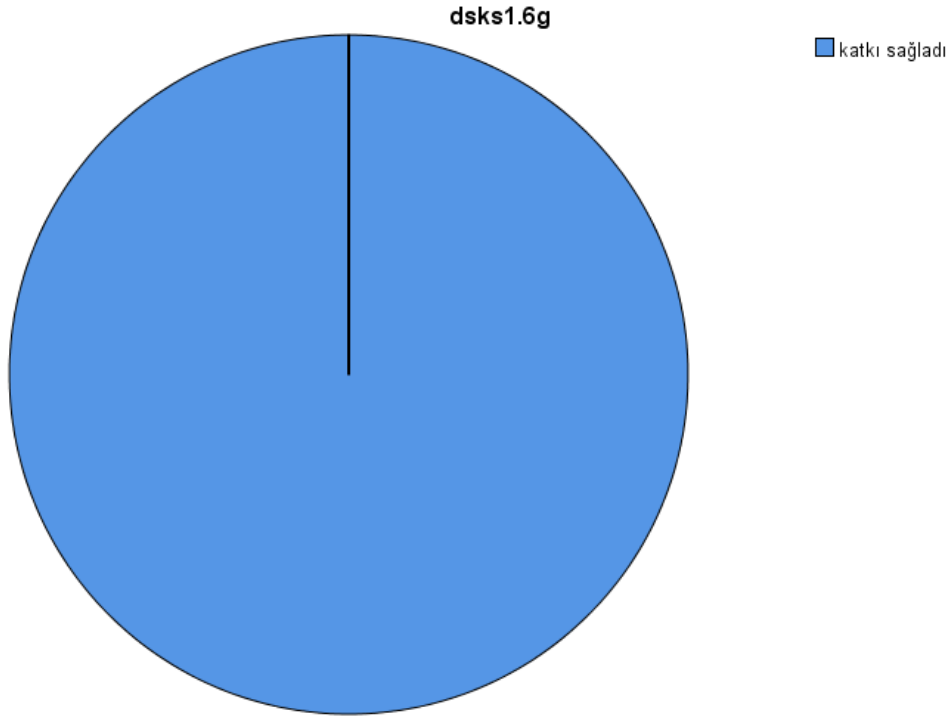
iletişim

	Frequency	Percent	Valid Percent	Cumulative Percent
Valid katkı sağladı	6	100,0	100,0	100,0



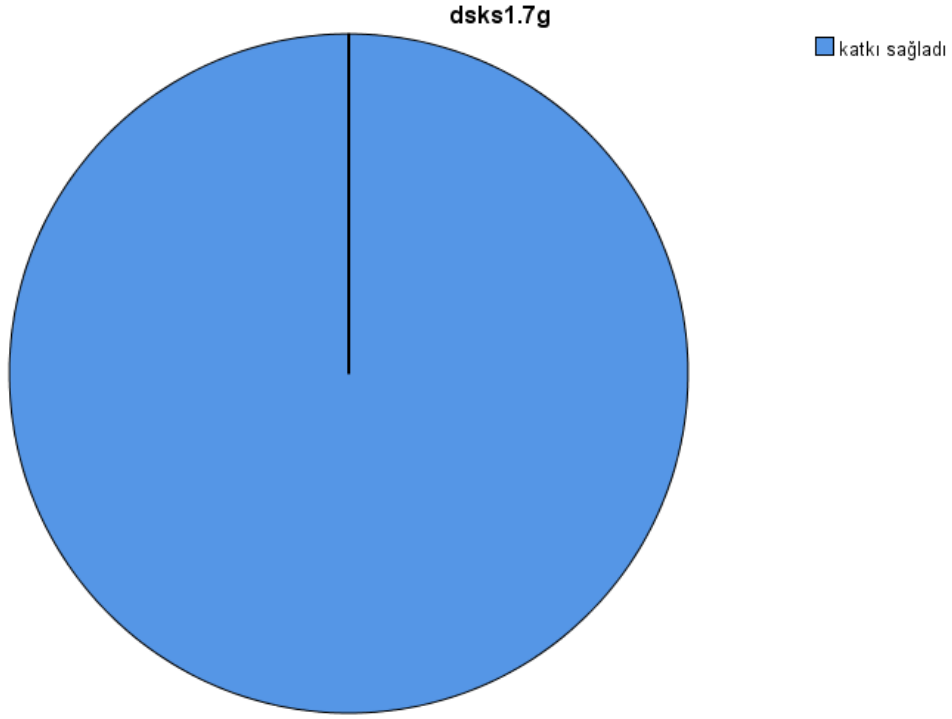
Grup çalışması

		Frequency	Percent	Valid Percent	Cumulative Percent
Valid	katkı sağladı	6	100,0	100,0	100,0



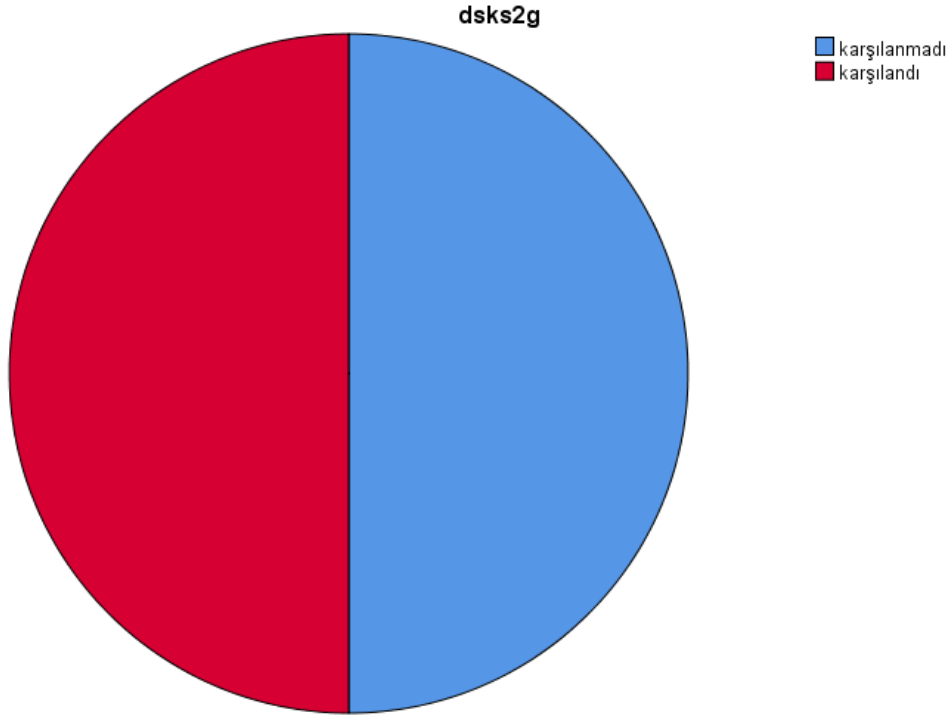
Kariyer planlamasına destek

	Frequency	Percent	Valid Percent	Cumulative Percent
Valid katkı sağladı	6	100,0	100,0	100,0



Dönem başındaki beklentileriniz karşılandı mı?

		Frequency	Percent	Valid Percent	Cumulative Percent
Valid	karşılanmadı	3	50,0	50,0	50,0
	karşılandı	3	50,0	50,0	100,0
Total		6	100,0	100,0	

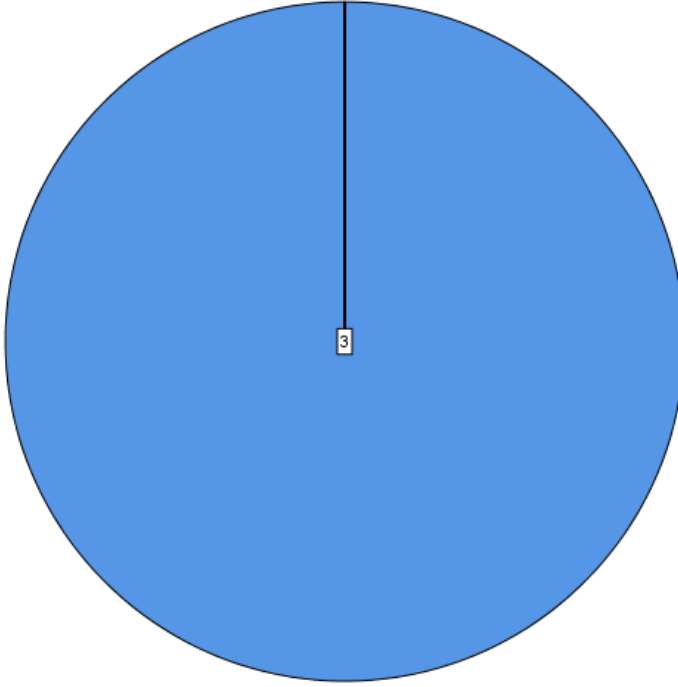


Dönem boyunca kazandığınız en önemli bilgi veya beceri nedir?

		Responses		Percent of Cases
		N	Percent	
\$dsk3 ^a	Teorik Bilgi Edinimi	3	25,0%	50,0%
	Uygulama ve Pratik Beceriler	2	16,7%	33,3%
	Teknik yeterlilik	2	16,7%	33,3%
	Mesleki ve Kariyer Katkısı	2	16,7%	33,3%
	boş	3	25,0%	50,0%
Total		12	100,0%	200,0%

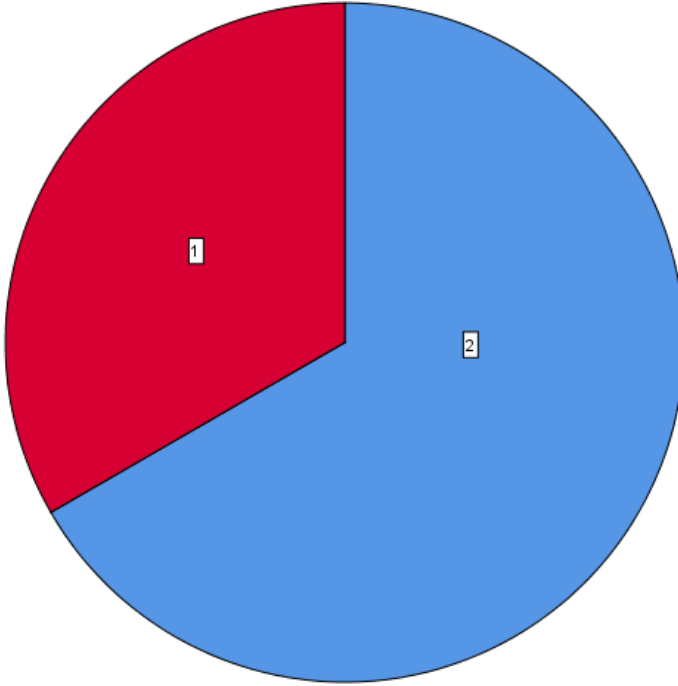
a. Dichotomy group tabulated at value 1.

Teorik Bilgi Edinimi



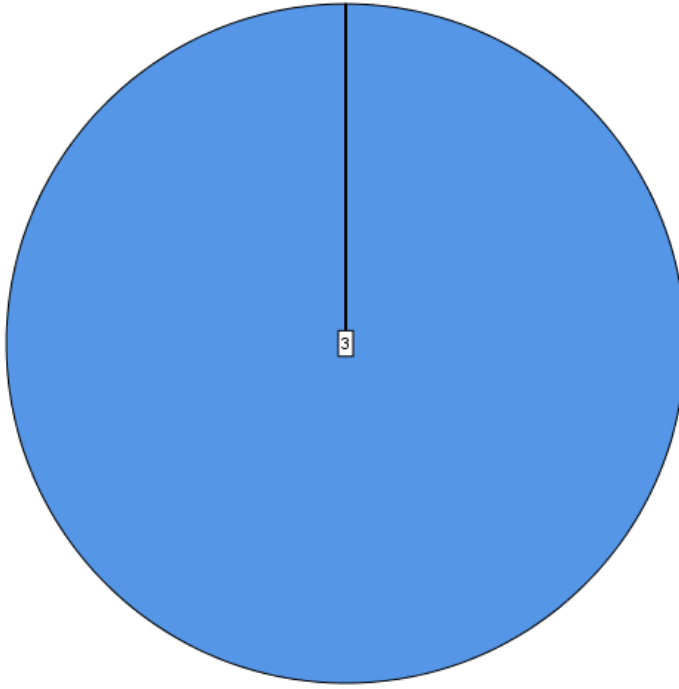
■ evet

Uygulama ve Pratik Beceriler



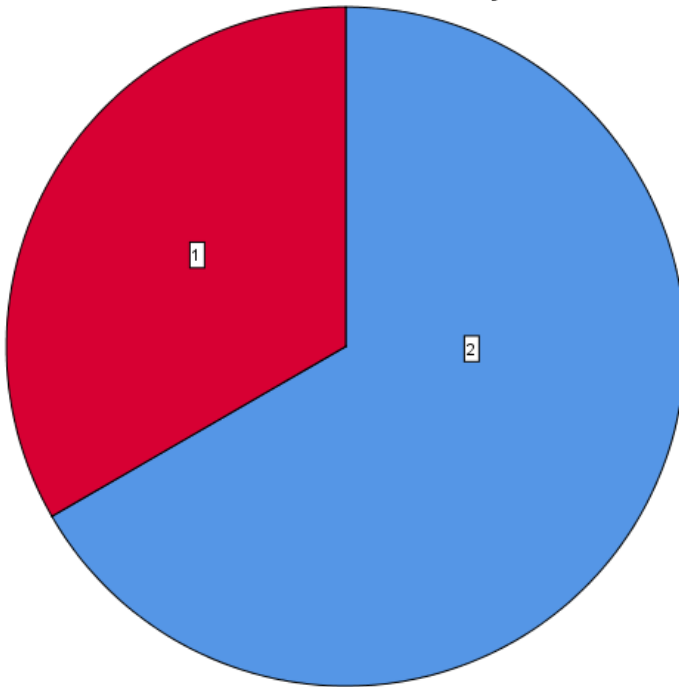
■ evet
■ hayır

Analitik Beceri



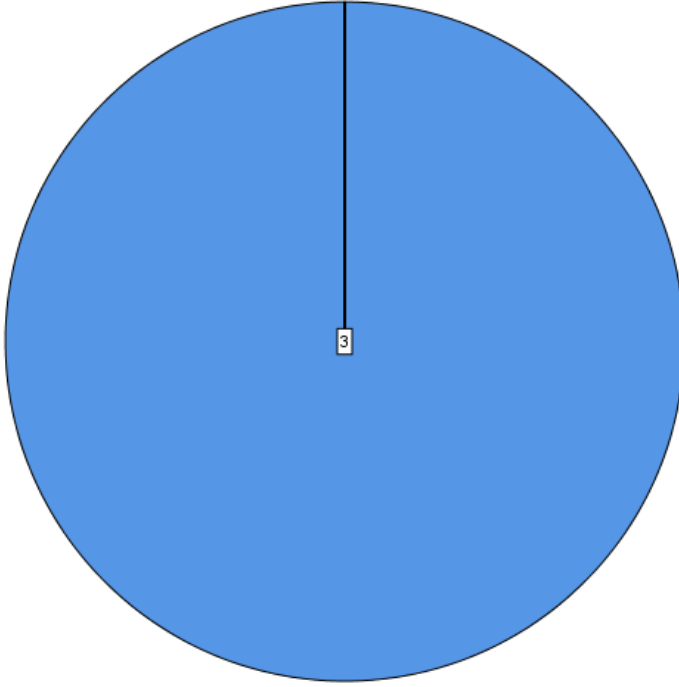
■ hayır

Teknik yeterlilik



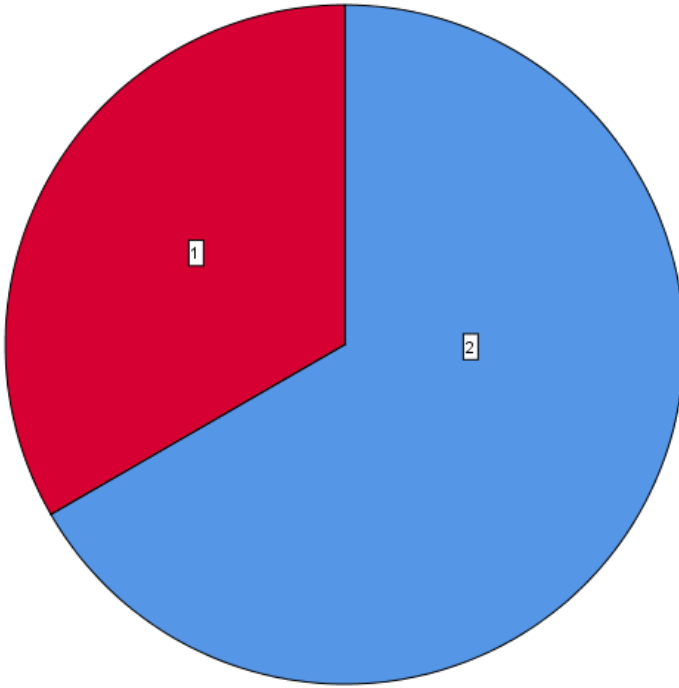
■ evet
■ hayır

İletişim ve İşbirliği



■ hayır

Mesleki ve Kariyer Katkısı

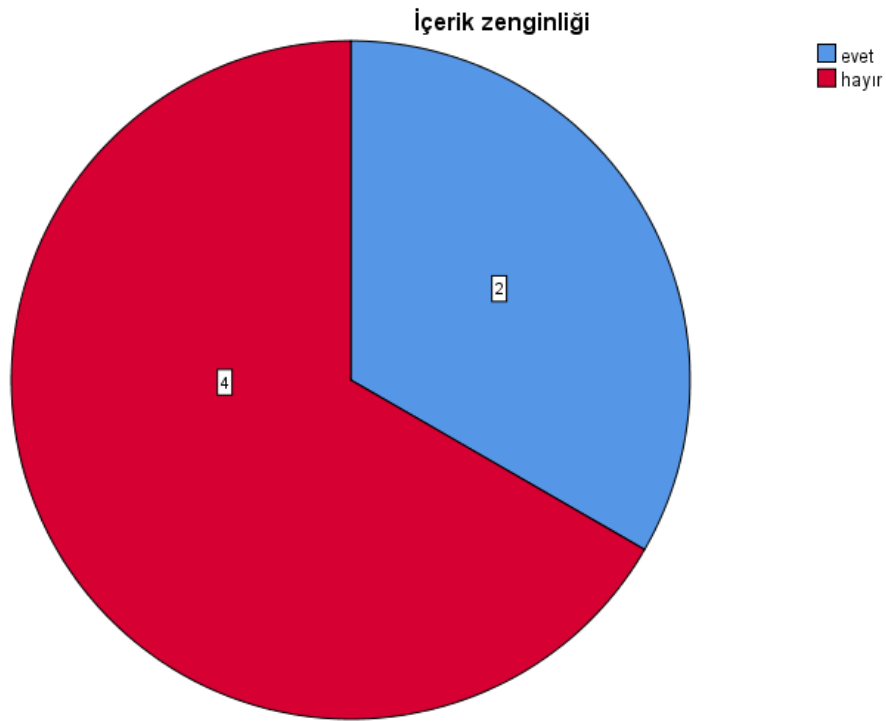


■ evet
■ hayır

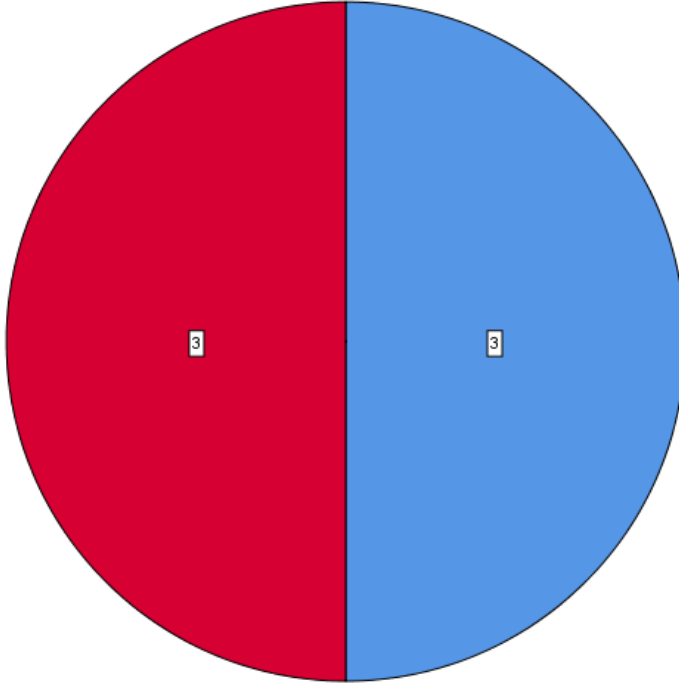
Derslerde hangi alanların daha iyi olmasını isterdiniz?

		Responses		Percent of Cases
		N	Percent	
\$dsk4 ^a	İçerik zenginliği	2	28,6%	50,0%
	Uygulama çalışmaları	3	42,9%	75,0%
	Ders materyalleri	2	28,6%	50,0%
Total		7	100,0%	175,0%

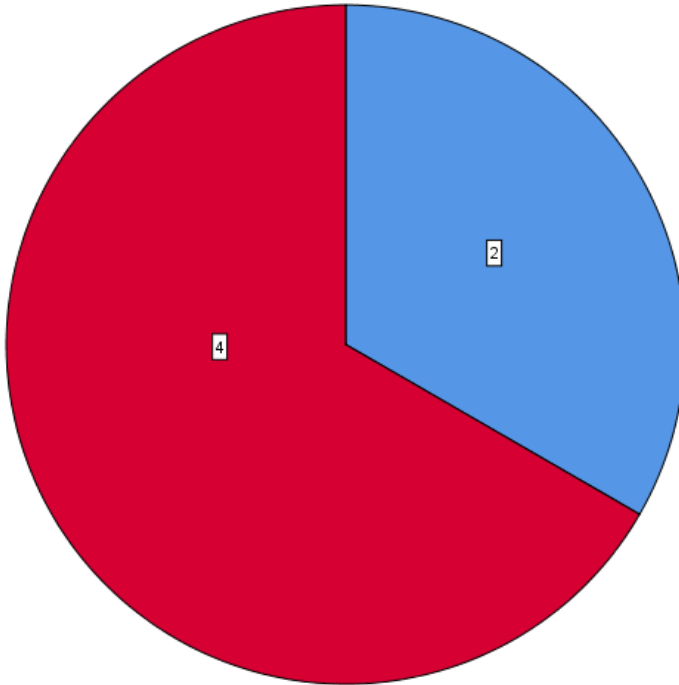
a. Dichotomy group tabulated at value 1.



Uygulama alıřmaları

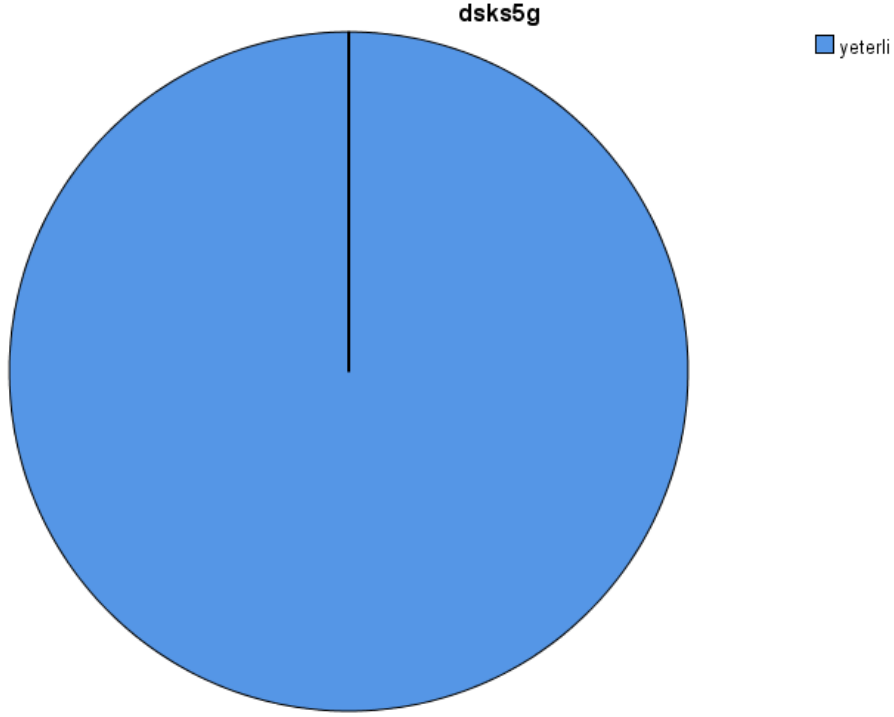


Ders materyalleri



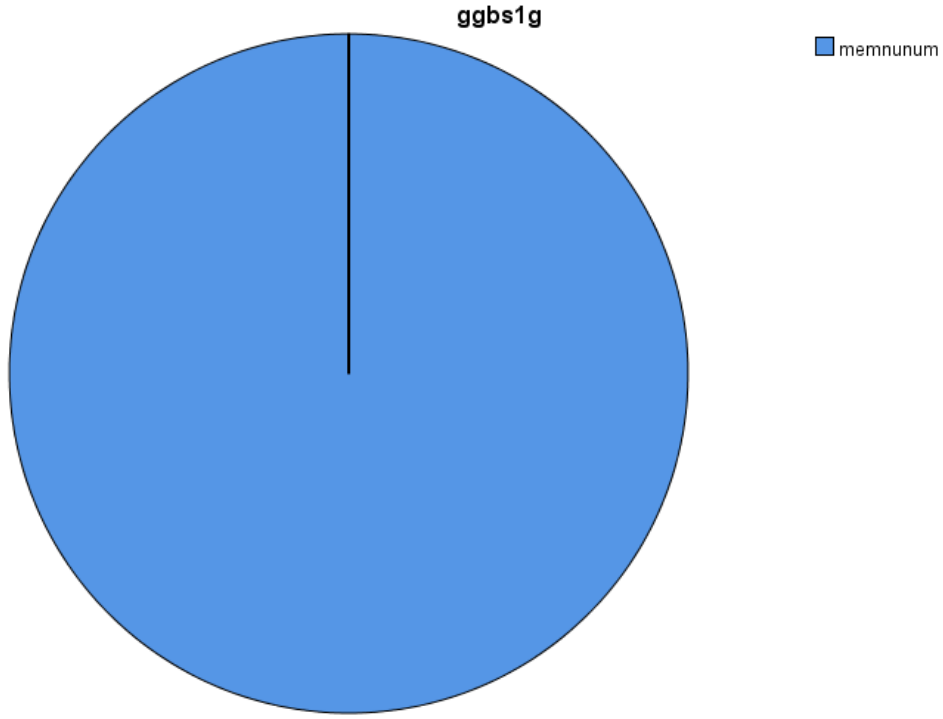
Dönem boyunca ders hocalarınızın performansını genel olarak nasıl değerlendirirsiniz?

	Frequency	Percent	Valid Percent	Cumulative Percent
Valid yeterli	6	100,0	100,0	100,0



Bu dönemle ilgili genel memnuniyet düzeyiniz nedir?

	Frequency	Percent	Valid Percent	Cumulative Percent
Valid memnunum	6	100,0	100,0	100,0



Gelecek dönem için öneriniz nelerdir?

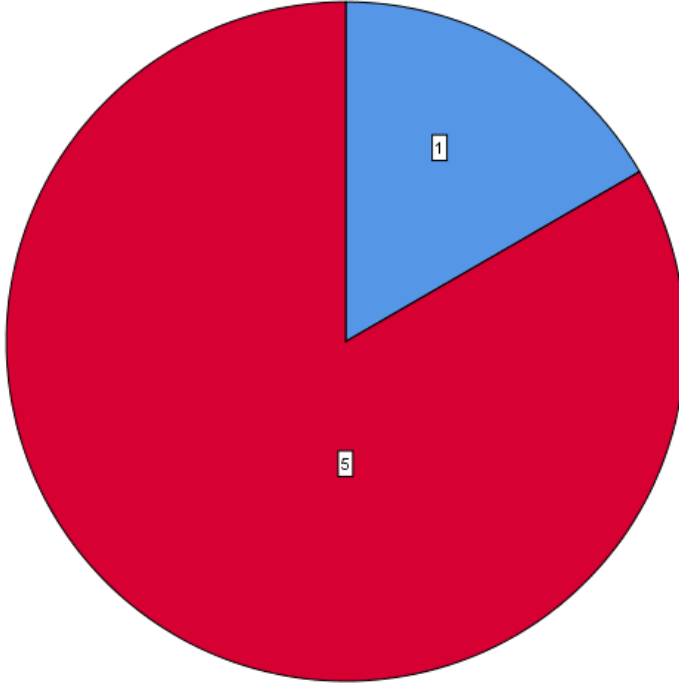
		Responses		Percent of Cases
		N	Percent	
\$ggbs2 ^a	boş	4	100,0%	100,0%
Total		4	100,0%	100,0%

a. Dichotomy group tabulated at value 1.

Bu anketle ilgili görüř ve öneriniz var mı?

		Frequency	Percent	Valid Percent	Cumulative Percent
Valid	olumlu	1	16,7	16,7	16,7
	boř	5	83,3	83,3	100,0
Total		6	100,0	100,0	

Bu anketle ilgili görüř ve öneriniz var mı?

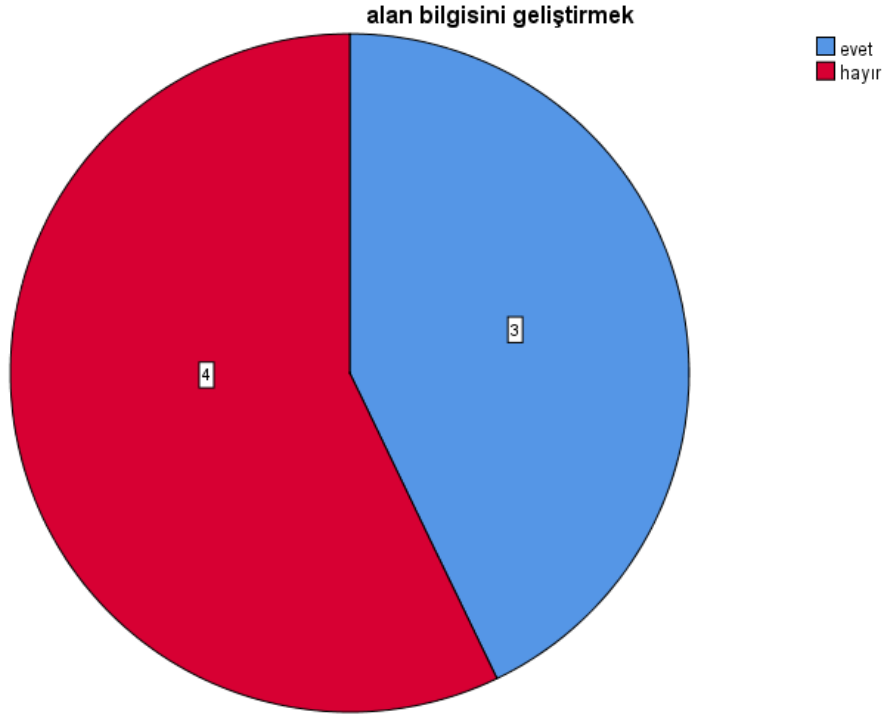


İST3107 Olasılık Problemleri

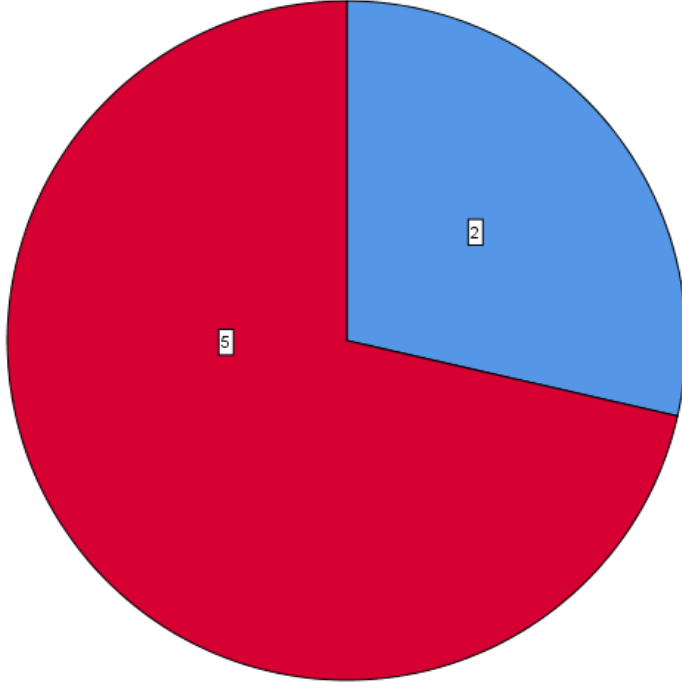
Bu dönem alacağınız derslerden beklentileriniz nelerdir?

	Responses		Percent of Cases
	N	Percent	
alan bilgisini geliřtirmek	3	20,0%	42,9%
uygulamalı beceriler kazanmak	2	13,3%	28,6%
problem çözüme yeteneđimi arttırmak	6	40,0%	85,7%
iletiřim becerilerimi geliřtirmek	2	13,3%	28,6%
mezuniyet sonrası kariyerime yönelik bilgi edinmek	2	13,3%	28,6%
Total	15	100,0%	214,3%

a. Dichotomy group tabulated at value 1.

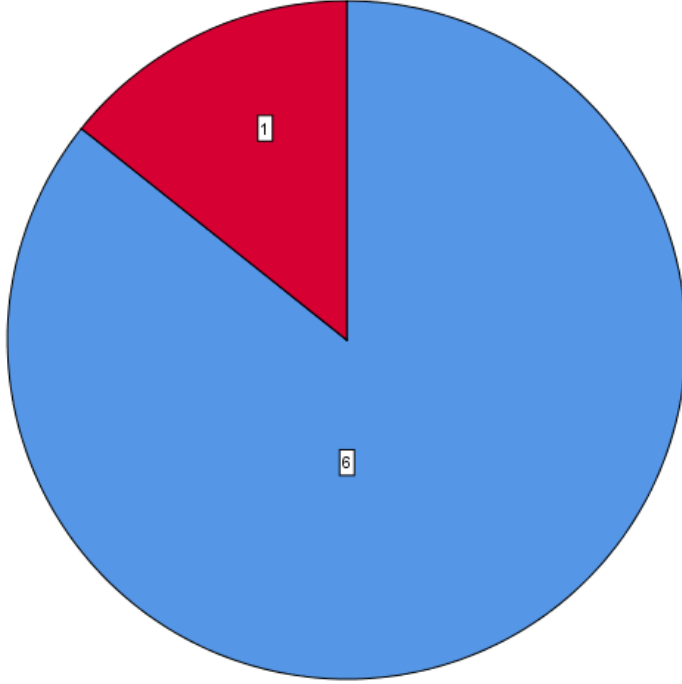


uygulamalı beceriler kazanmak



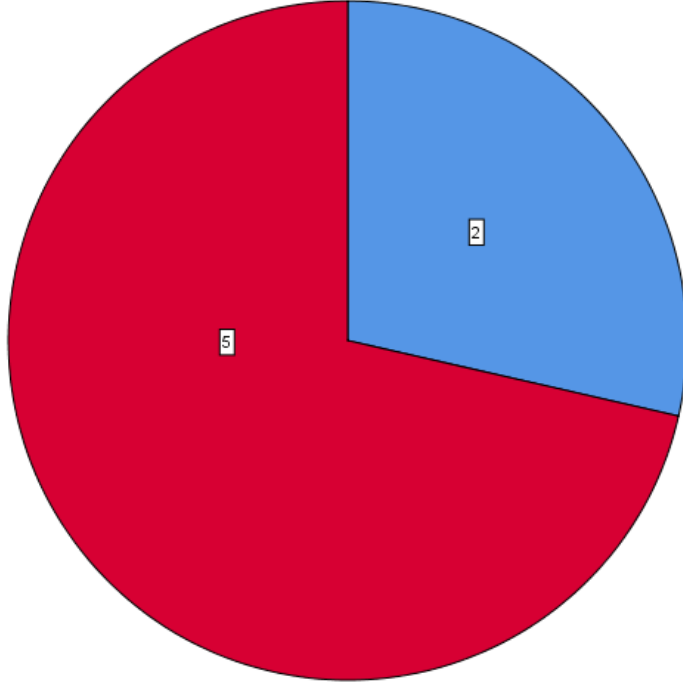
evet
hayır

problem çözme yeteneğimi arttırmak



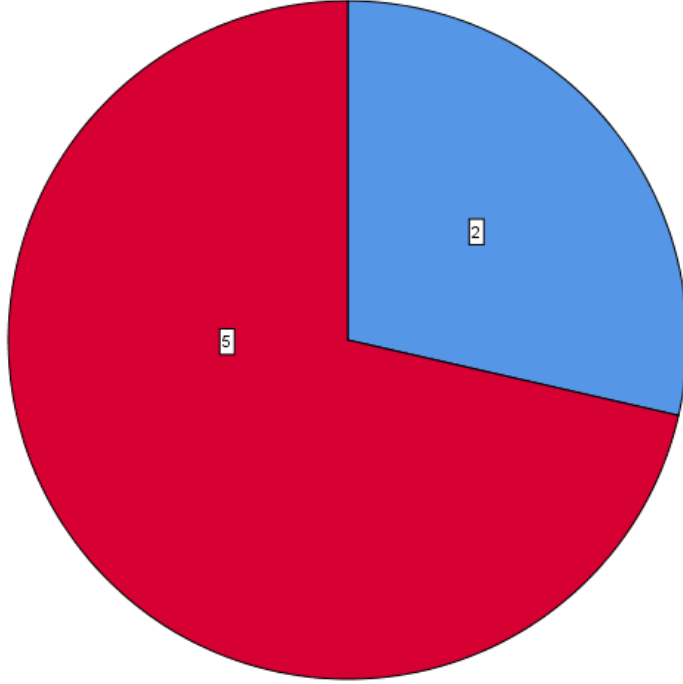
evet
hayır

iletiřim becerilerimi geliřtirmek



evet
hayır

mezuniyet sonrası kariyerime ynelik bilgi edinmek



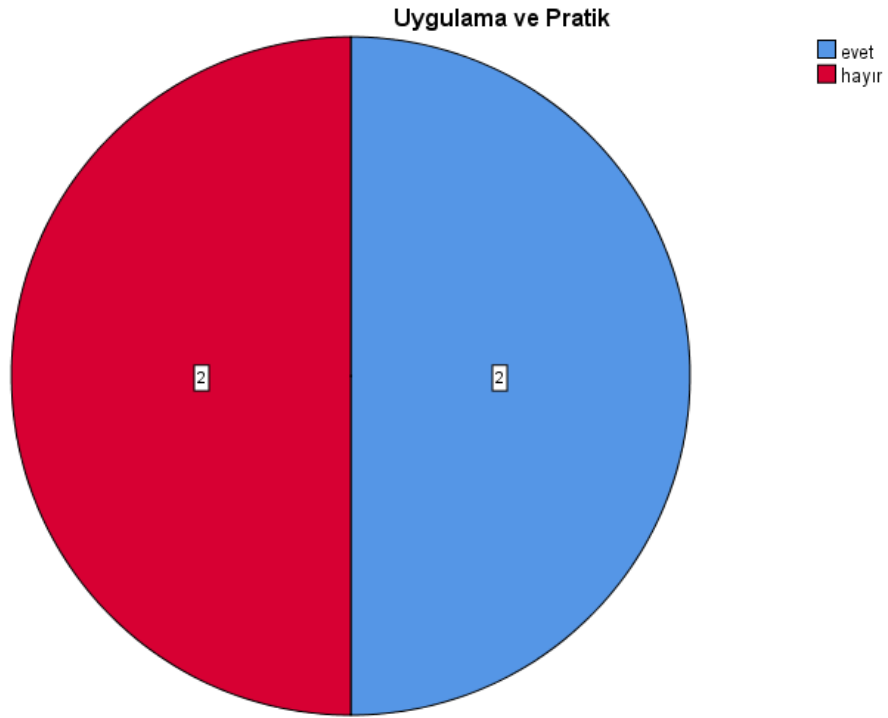
evet
hayır

Derslerin ierik ve uygulamalarıyla ilgili beklentileriniz nelerdir?

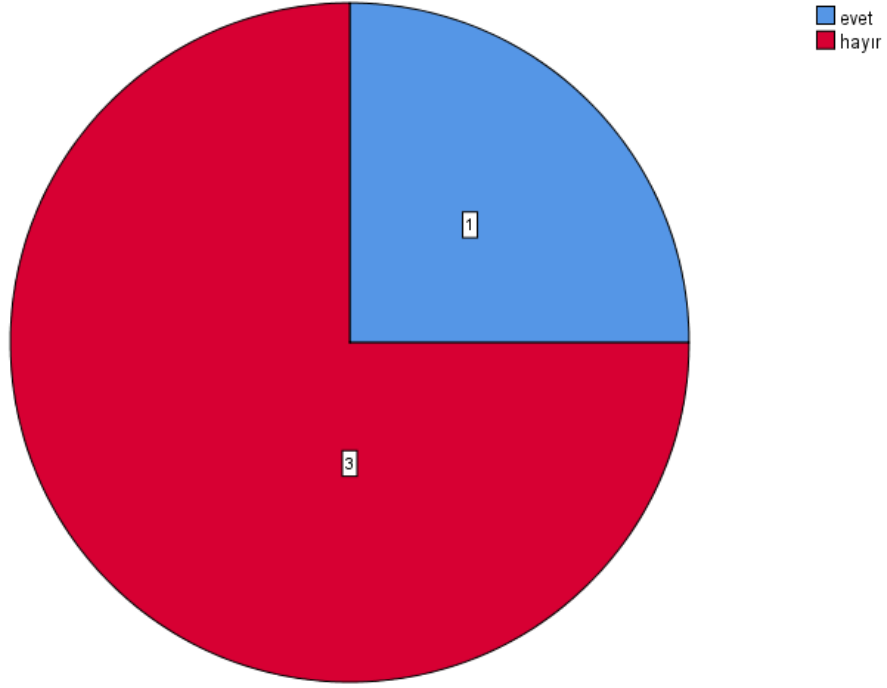
Responses

	N	Percent	Percent of Cases
Uygulama ve Pratik	2	33,3%	40,0%
Etkili Öğretim Yöntemleri	1	16,7%	20,0%
boş cevap	3	50,0%	60,0%
Total	6	100,0%	120,0%

a. Dichotomy group tabulated at value 1.



Etkili Öğretim Yöntemleri

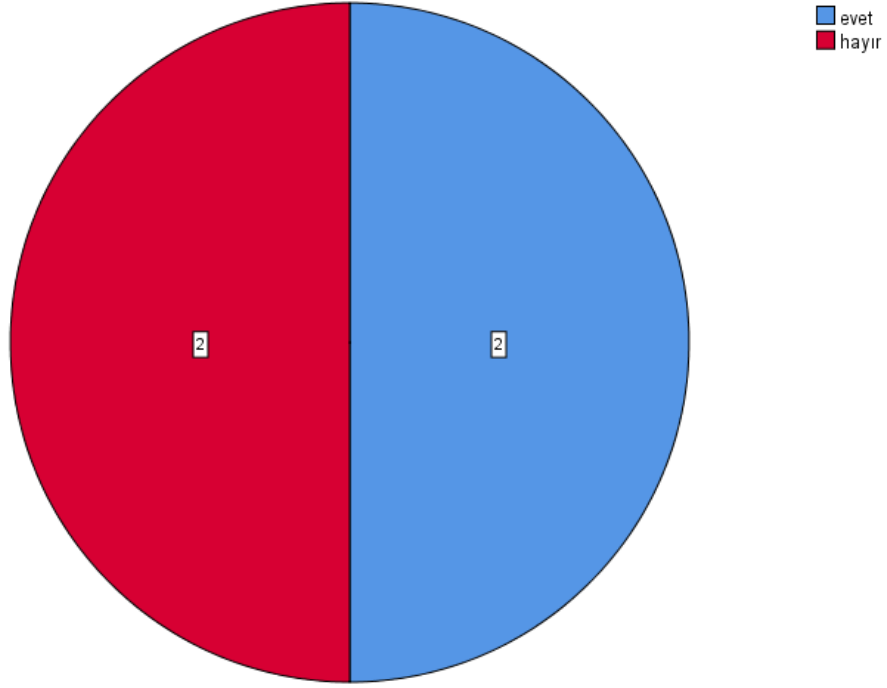


Dönem sonunda hangi becerilere veya bilgilere sahip olmayı hedefliyorsunuz?

	Responses		Percent of Cases
	N	Percent	
Temel Ders Bilgisi Edinimi	2	40,0%	40,0%
boş cevap	3	60,0%	60,0%
Total	5	100,0%	100,0%

a. Dichotomy group tabulated at value 1.

Temel Ders Bilgisi Edinimi

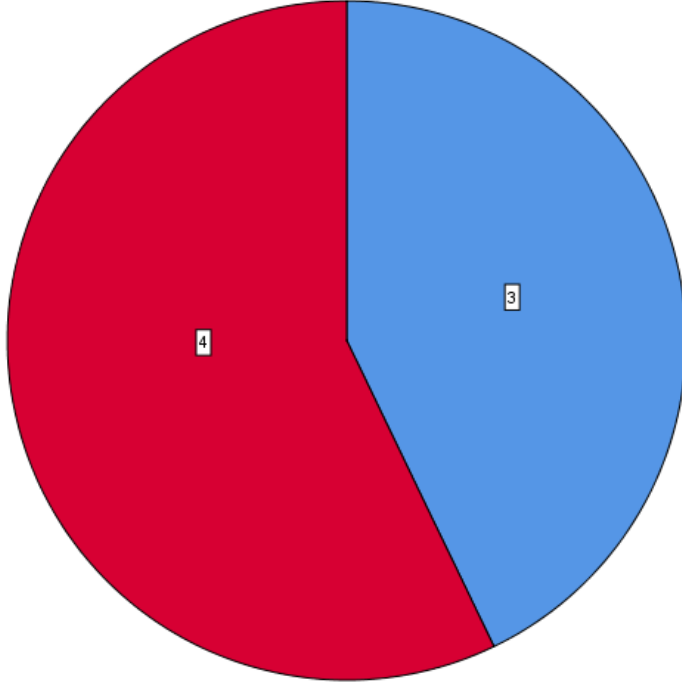


Ders hocalarınızdan beklentileriniz nelerdir?

	Responses		Percent of Cases
	N	Percent	
teorik konuları anlaşılır şekilde anlatması	3	25,0%	60,0%
uygulamalı derslerde yönlendirme yapması	2	16,7%	40,0%
güncel örneklerle konuyu zenginleştirmesi	4	33,3%	80,0%
sorularımıza hızlı dönüş yapması	2	16,7%	40,0%
sorularımıza etkili dönüş yapması	1	8,3%	20,0%
Total	12	100,0%	240,0%

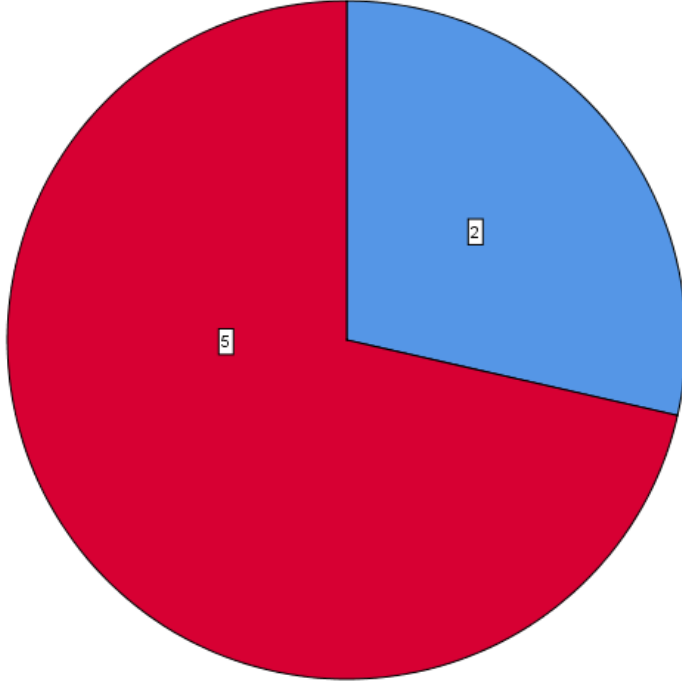
a. Dichotomy group tabulated at value 1.

teorik konuları anlaşılır şekilde anlatması



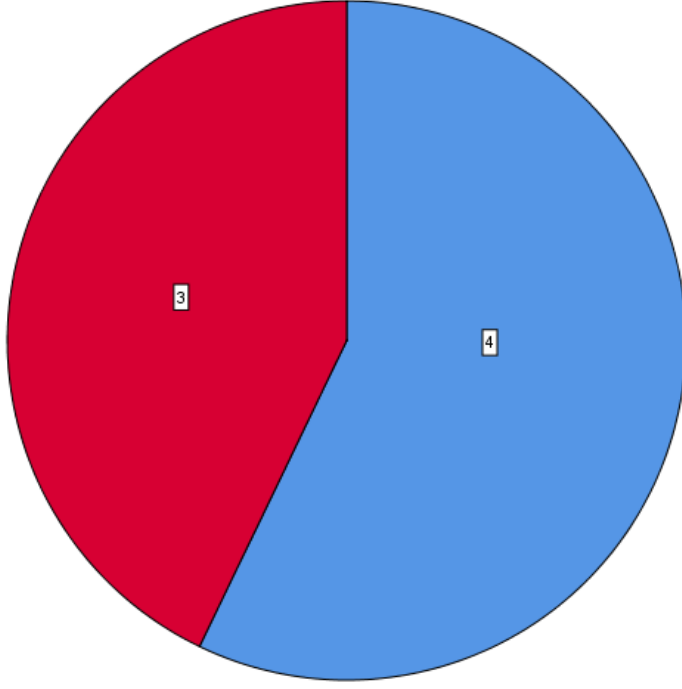
evet
hayır

uygulamalı derslerde yönlendirme yapması



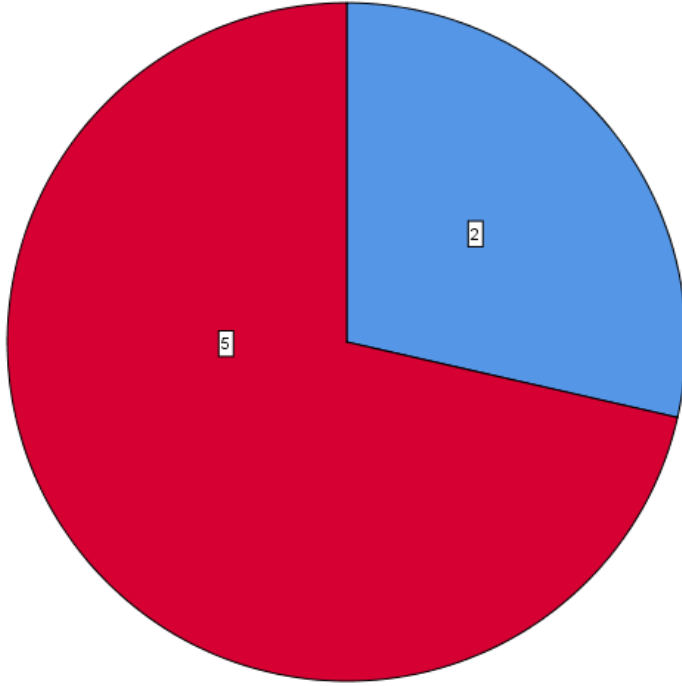
evet
hayır

güncel örneklele konuyu zenginleřtirmesi



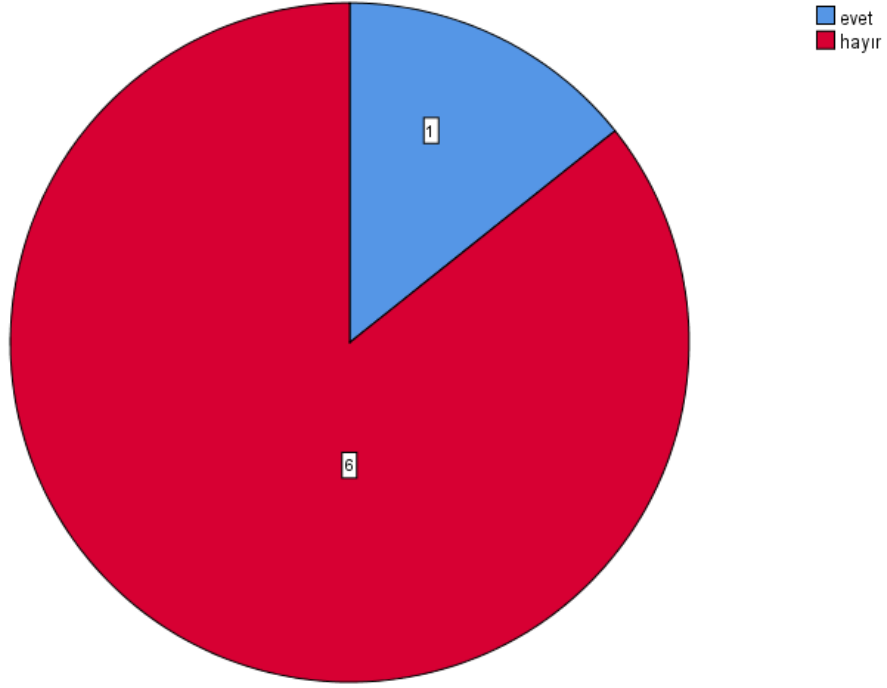
evet
hayır

sorularımıza hızlı dönüş yapması



evet
hayır

sorularımıza etkili dönüş yapması

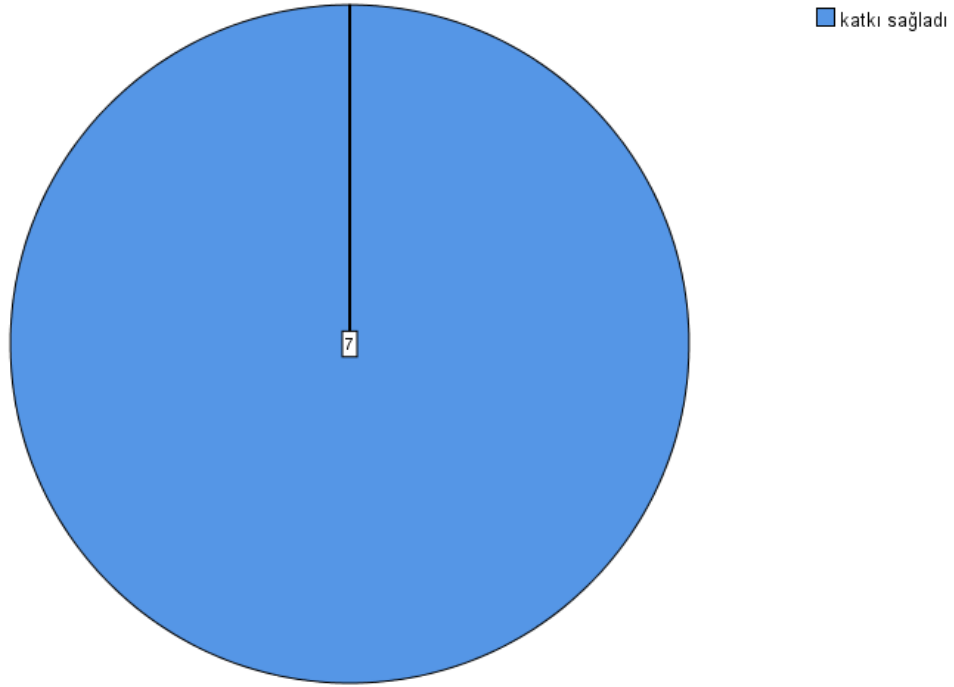


Bu dönem, derslerin aşağıdaki alanlarda size katkısını nasıl değerlendirirsiniz?

alan bilgisi

	Frequency	Percent	Valid Percent	Cumulative Percent
Valid katkı sağladı	7	100,0	100,0	100,0

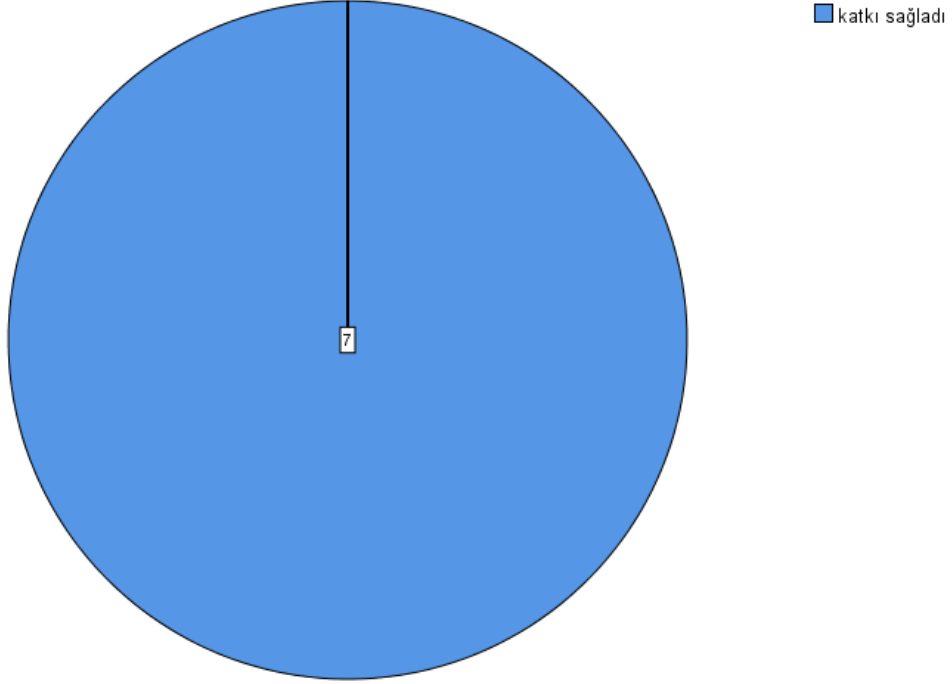
alan bilgisi



uygulamalı beceriler

		Frequency	Percent	Valid Percent	Cumulative Percent
Valid	katkı sağladı	7	100,0	100,0	100,0

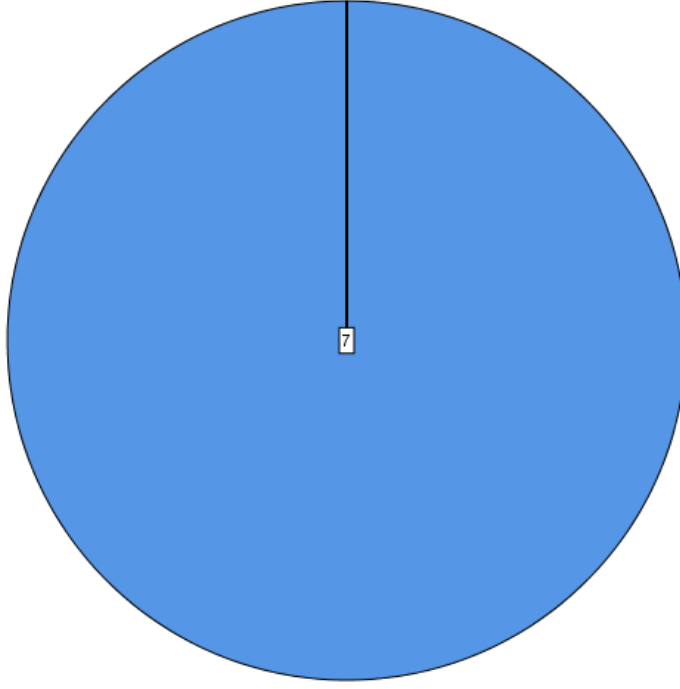
uygulamalı beceriler



eleştirel düşünme

		Frequency	Percent	Valid Percent	Cumulative Percent
Valid	katkı sağladı	7	100,0	100,0	100,0

eleştirel düşünme

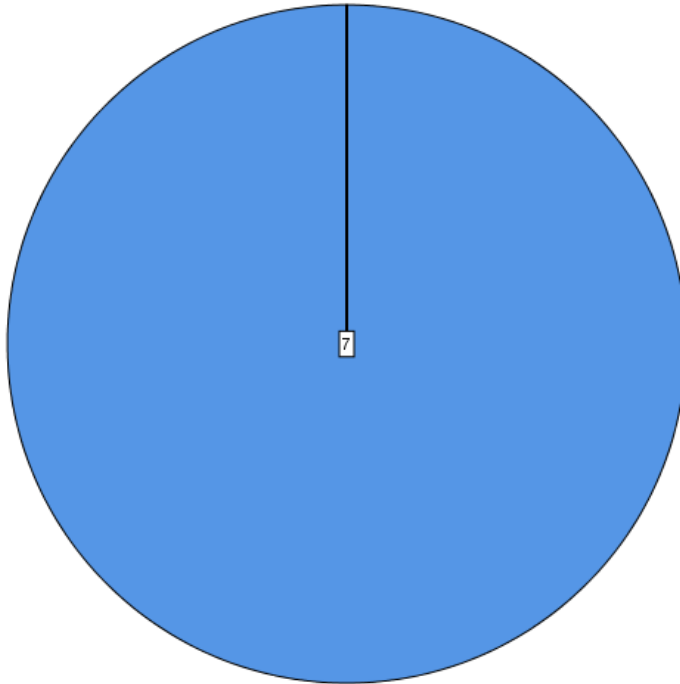


■ katkı sağladı

problem çözme

	Frequency	Percent	Valid Percent	Cumulative Percent
Valid katkı sağladı	7	100,0	100,0	100,0

problem çözme

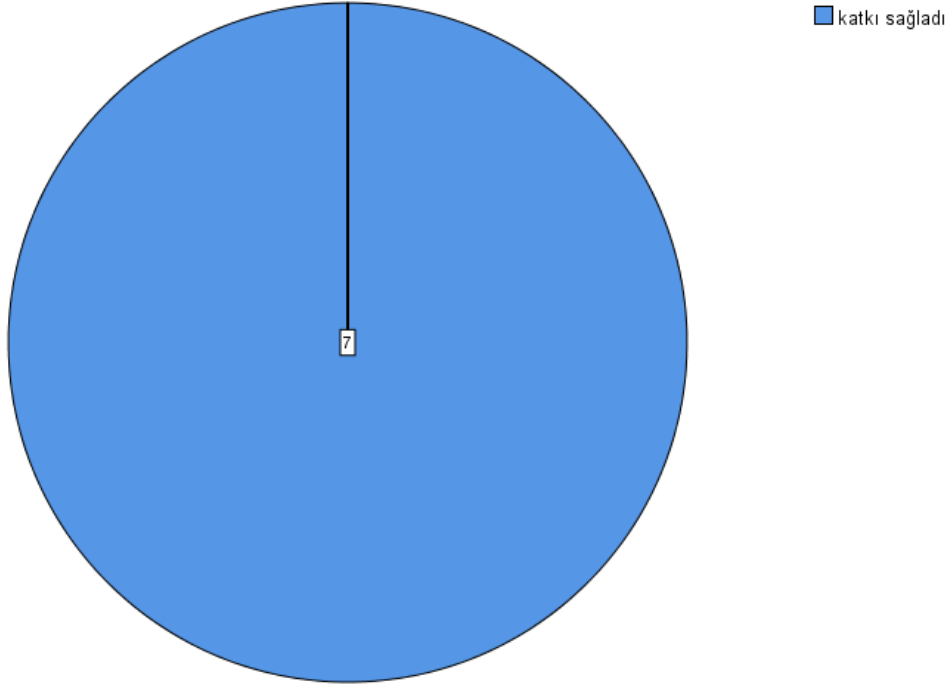


■ katkı sağladı

iletiřim

		Frequency	Percent	Valid Percent	Cumulative Percent
Valid	katkı saęladı	7	100,0	100,0	100,0

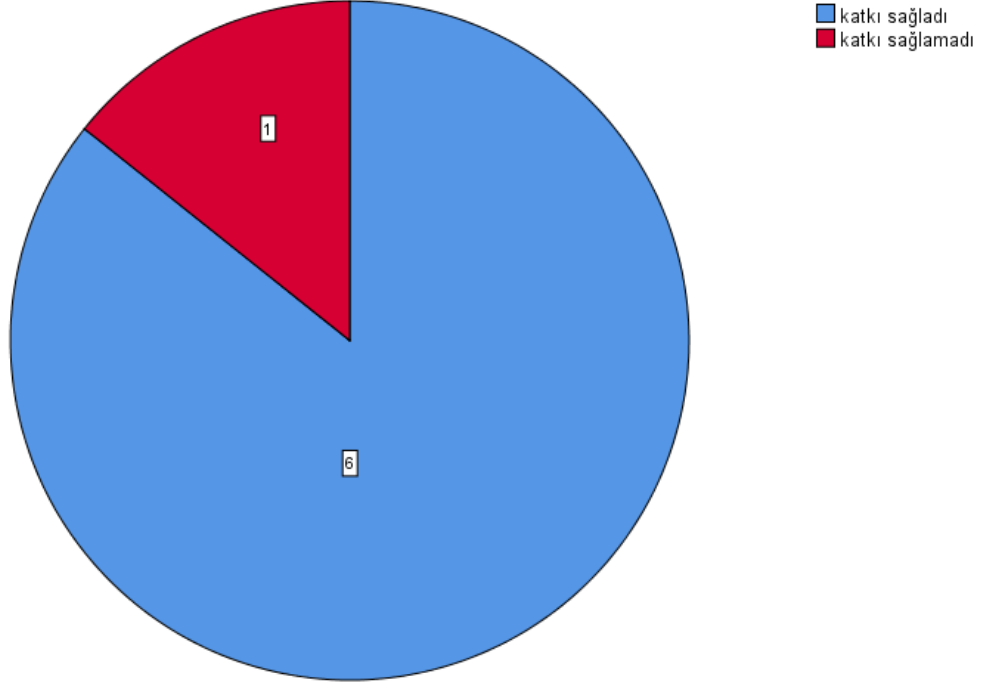
iletiřim



grup alıřması

		Frequency	Percent	Valid Percent	Cumulative Percent
Valid	katkı saęladı	6	85,7	85,7	85,7
	katkı saęlamadı	1	14,3	14,3	100,0
	Total	7	100,0	100,0	

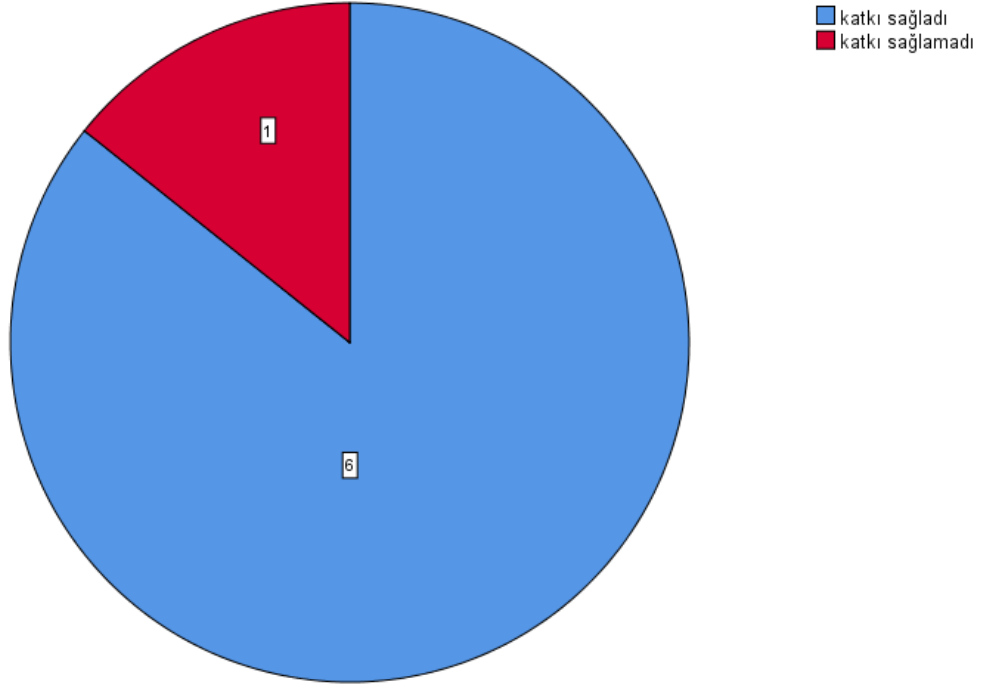
grup çalışması



kariyer planlamasına destek

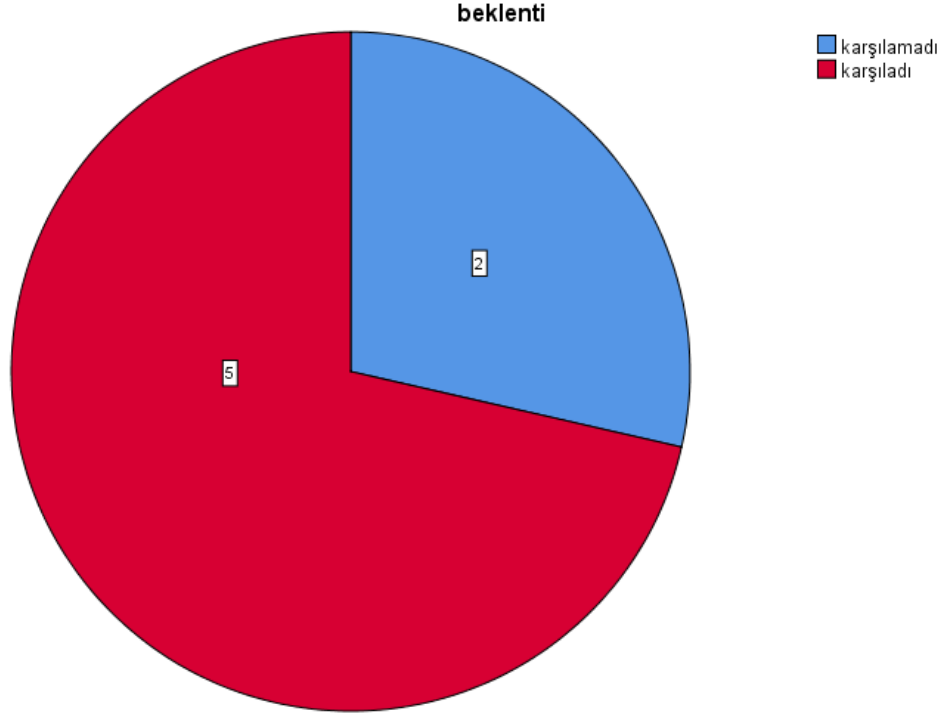
		Frequency	Percent	Valid Percent	Cumulative Percent
Valid	katkı sağladı	6	85,7	85,7	85,7
	katkı sağlamadı	1	14,3	14,3	100,0
	Total	7	100,0	100,0	

kariyer planlamasına destek



Dönem başındaki beklentileriniz karşılandı mı?

		Frequency	Percent	Valid Percent	Cumulative Percent
Valid	karşılamaadı	2	28,6	28,6	28,6
	karşıladi	5	71,4	71,4	100,0
Total		7	100,0	100,0	

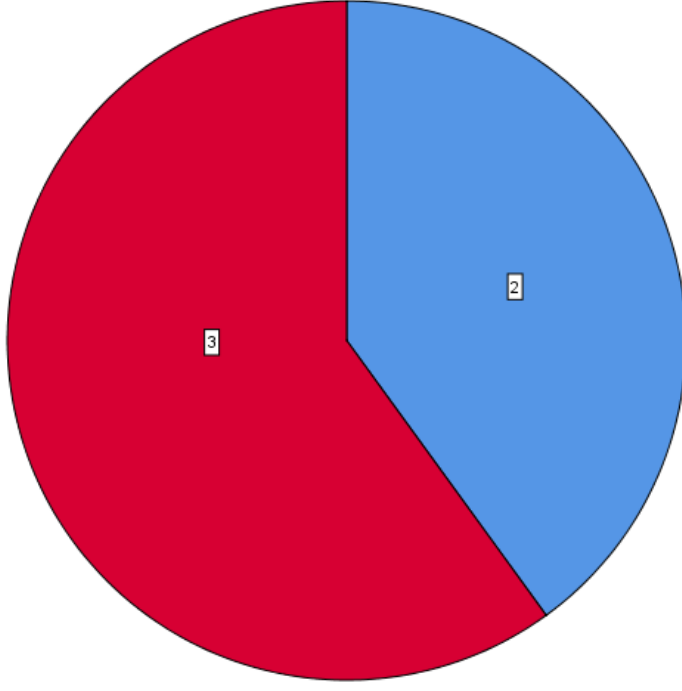


Dönem boyunca kazandıđınız en önemli bilgi veya beceri nedir?

	Responses		Percent of Cases
	N	Percent	
Teorik Bilgi Edinimi	2	33,3%	50,0%
Uygulama ve Pratik Beceriler	1	16,7%	25,0%
Analitik Beceri	1	16,7%	25,0%
boş	2	33,3%	50,0%
Total	6	100,0%	150,0%

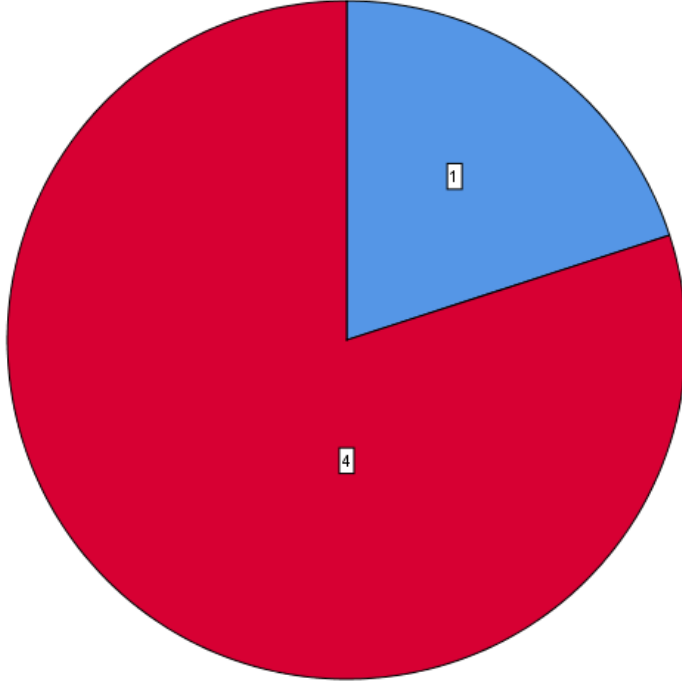
a. Dichotomy group tabulated at value 1.

Teorik Bilgi Edinimi

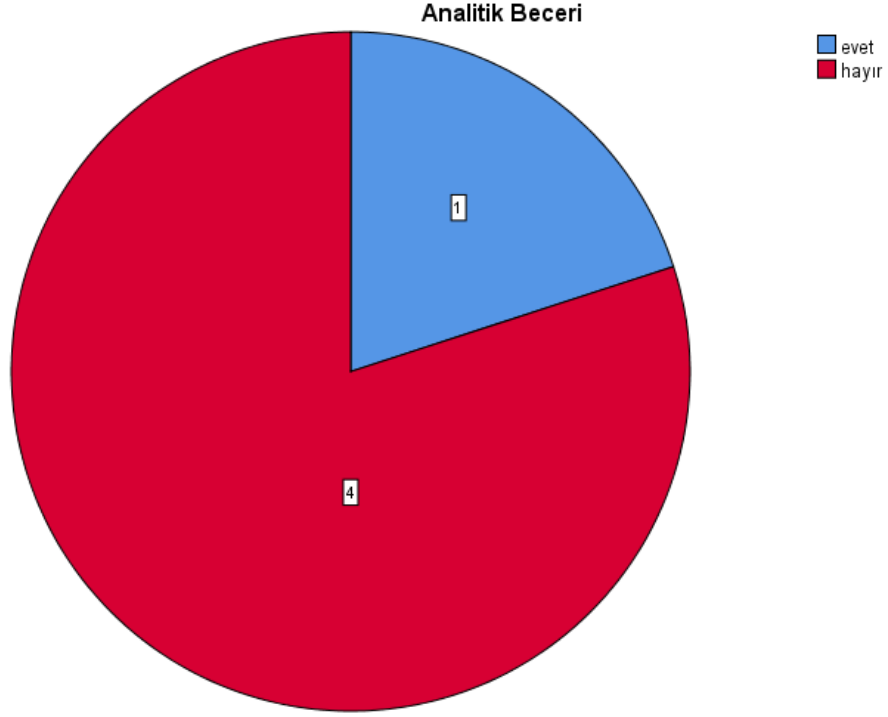


evet
hayır

Uygulama ve Pratik Beceriler



evet
hayır

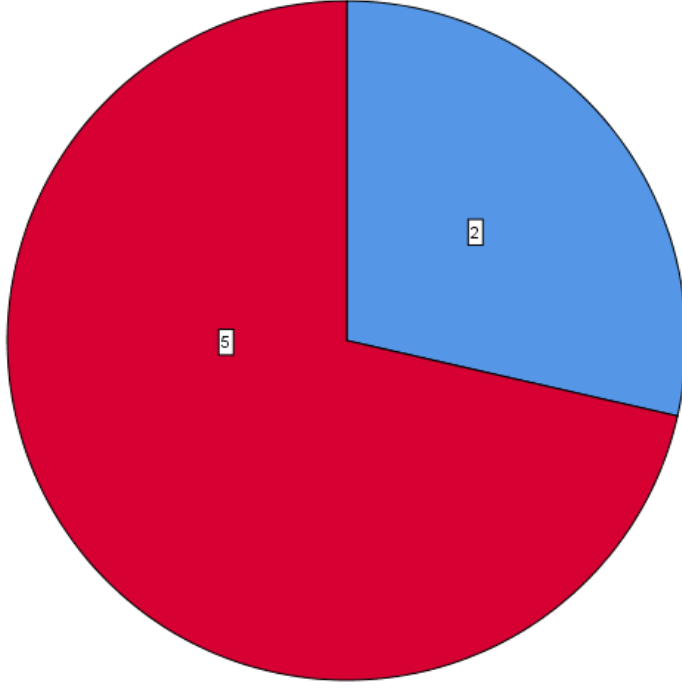


Derslerde hangi alanların daha iyi olmasını isterdiniz?

	Responses		Percent of Cases
	N	Percent	
İçerik zenginliği	2	33,3%	50,0%
Uygulama çalışmaları	3	50,0%	75,0%
Ölçme ve değerlendirme	1	16,7%	25,0%
Total	6	100,0%	150,0%

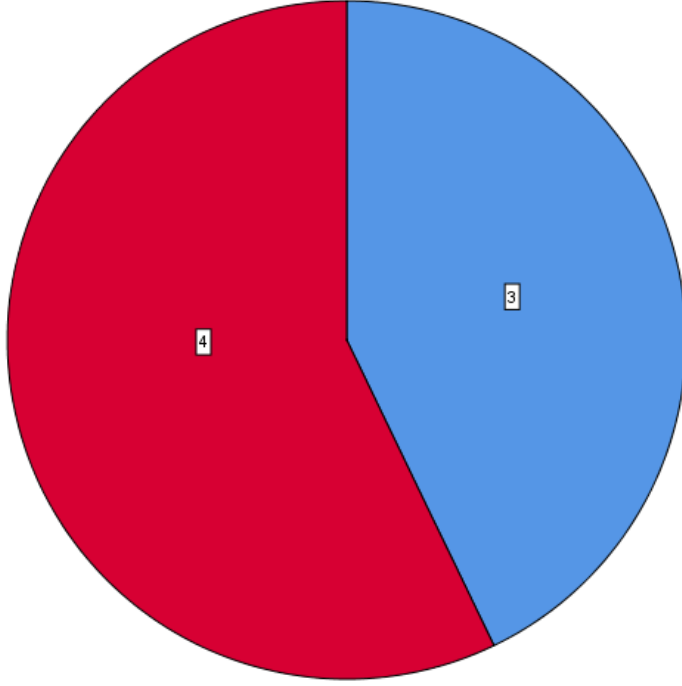
a. Dichotomy group tabulated at value 1.

İçerik zenginliği



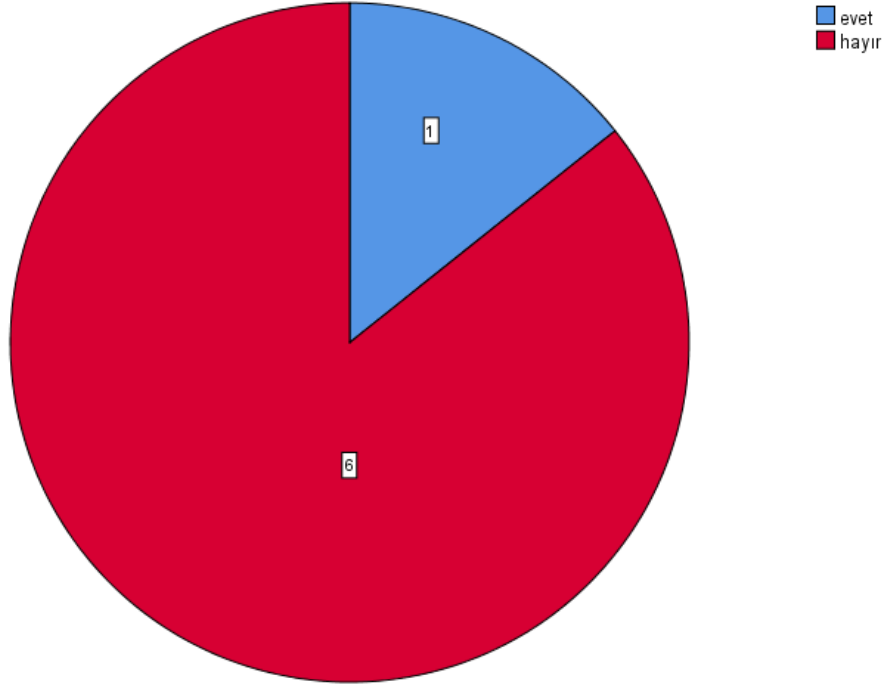
■ evet
■ hayır

Uygulama çalışmaları



■ evet
■ hayır

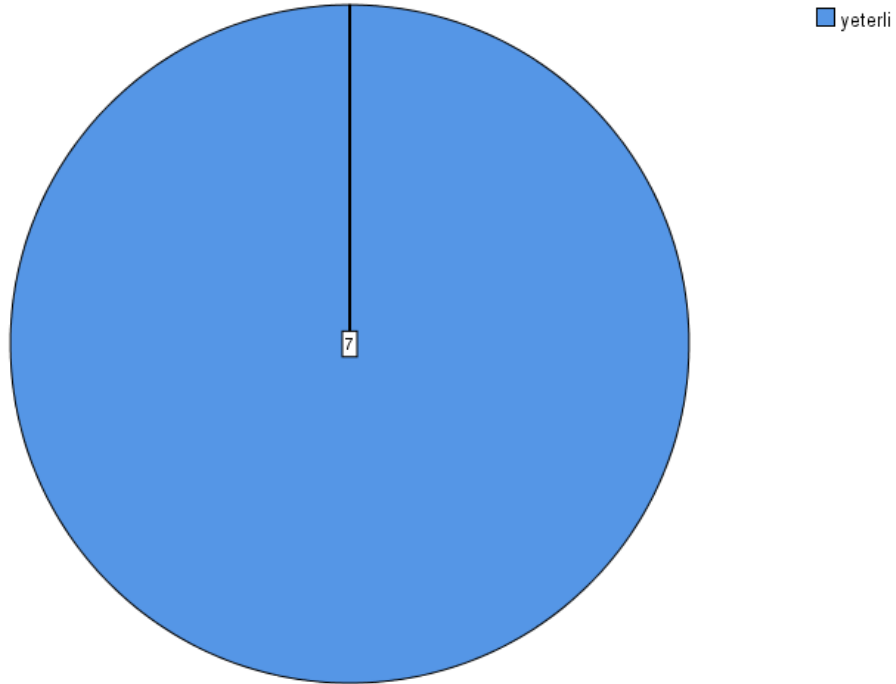
Ölçme ve değerlendirme



Dönem boyunca ders hocanızın performansını genel olarak nasıl değerlendirirsiniz?

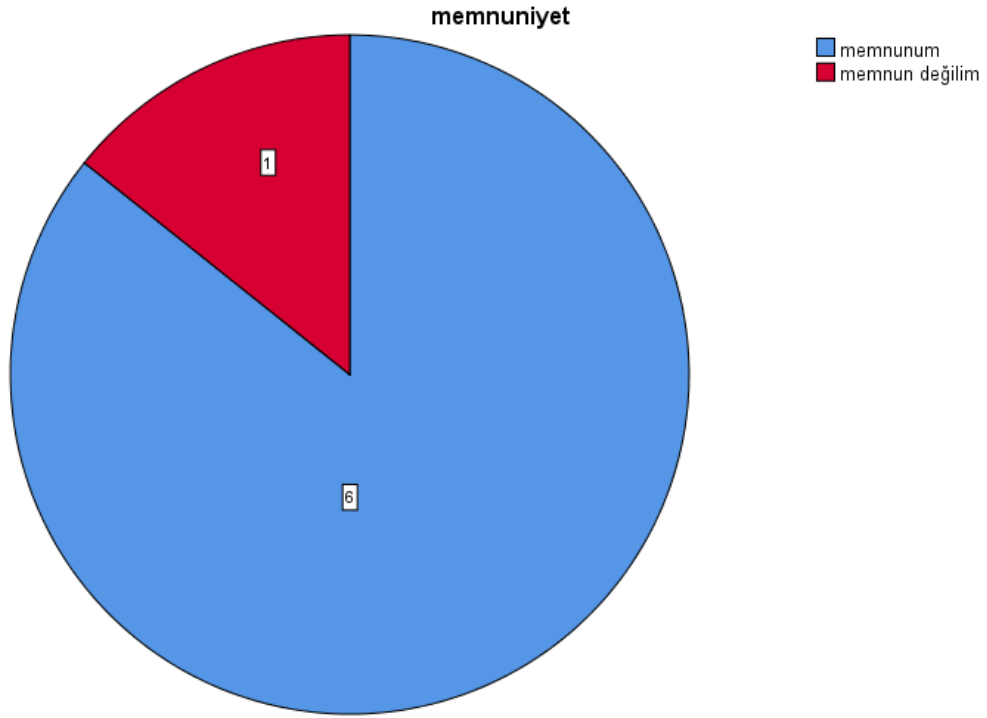
	Frequency	Percent	Valid Percent	Cumulative Percent
Valid yeterli	7	100,0	100,0	100,0

performans



Bu dönemle ilgili genel memnuniyet düzeyiniz nedir?

		Frequency	Percent	Valid Percent	Cumulative Percent
Valid	memnunum	6	85,7	85,7	85,7
	memnun değilim	1	14,3	14,3	100,0
Total		7	100,0	100,0	



Gelecek dönem için önerileriniz nelerdir?

	Responses		Percent of Cases
	N	Percent	
boş	6	100,0%	100,0%
Total	6	100,0%	100,0%

a. Dichotomy group tabulated at value 1.

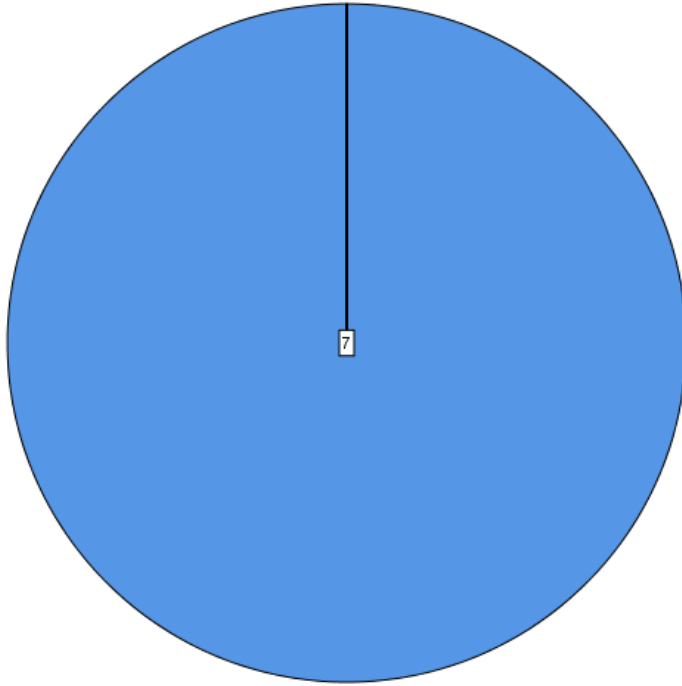
Bu anketle ilgili görüş ve öneriniz var mı?

	Frequency	Percent	Valid Percent	Cumulative Percent
--	-----------	---------	---------------	--------------------

Valid	boş	7	100,0	100,0	100,0
-------	-----	---	-------	-------	-------

Bu anketle ilgili görüş ve öneriniz var mı?

■ boş

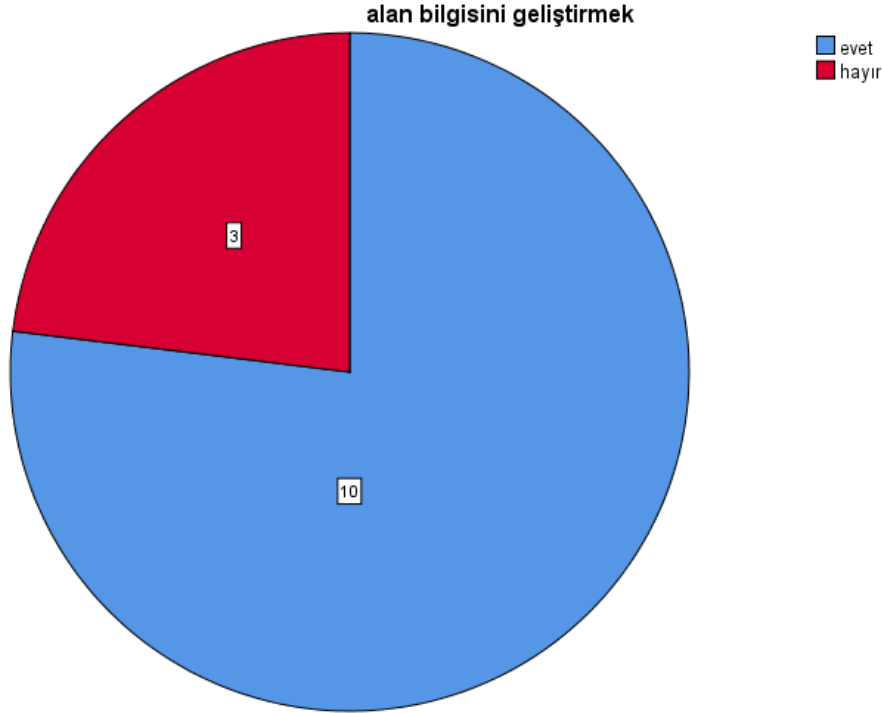


İST3101 OPTİMİZASYON

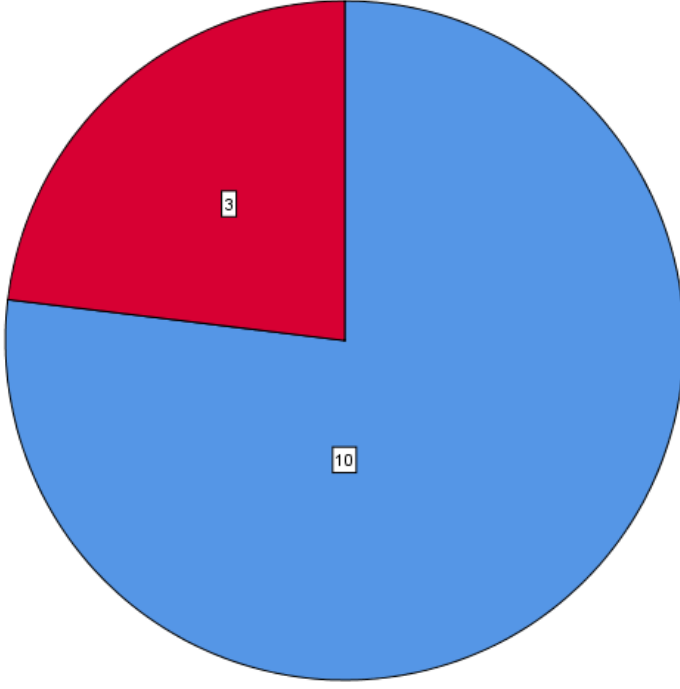
Bu Dönem Alacağınız Derslerden Beklentileriniz Nelerdir?

	Responses		Percent of Cases
	N	Percent	
\$dbbs1 ^a alan bilgisini geliřtirmek	10	20,8%	76,9%
uygulamalı beceriler kazanmak	10	20,8%	76,9%
problem çözüme yeteneđimi arttırmak	8	16,7%	61,5%
grup çalıřması becerilerimi geliřtirmek	4	8,3%	30,8%
iletiřim becerilerimi geliřtirmek	6	12,5%	46,2%
mezuniyet sonrası kariyerime yönelik bilgi edinmek	10	20,8%	76,9%
Total	48	100,0%	369,2%

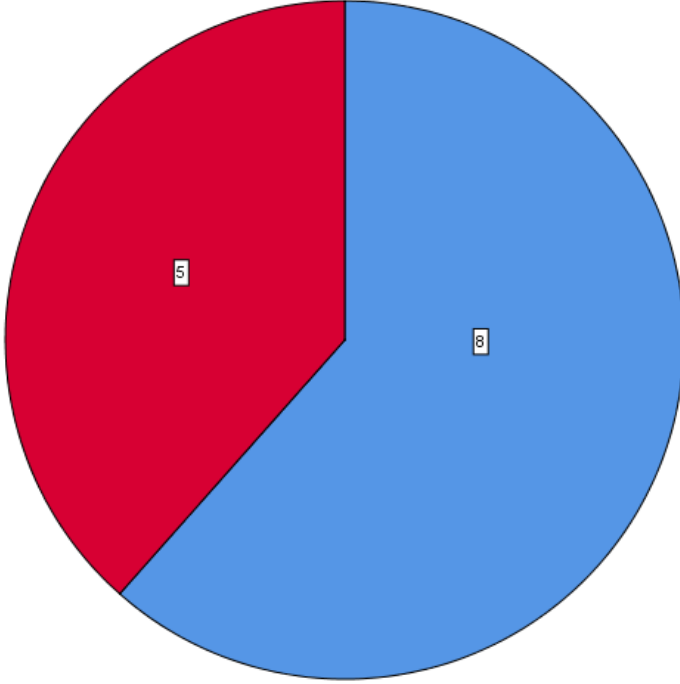
a. Dichotomy group tabulated at value 1.



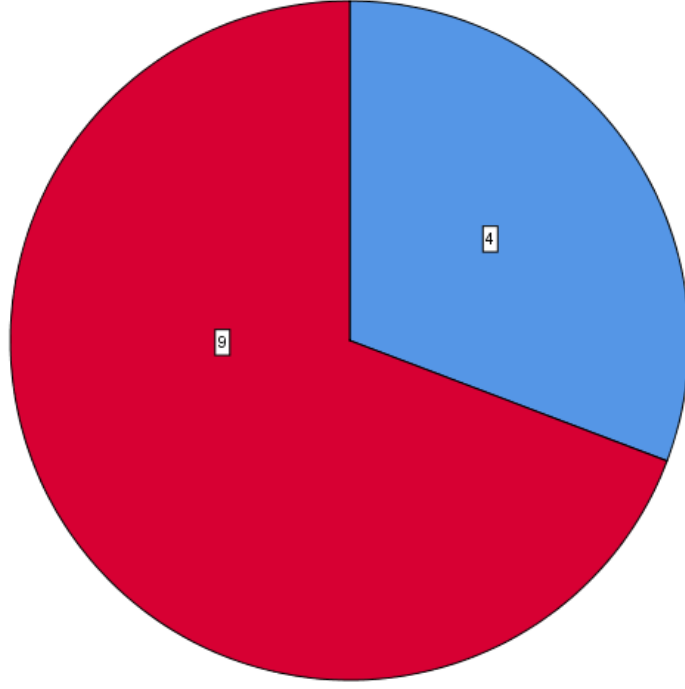
uygulamalı beceriler kazanmak



problem çözme yeteneğimi arttırmak

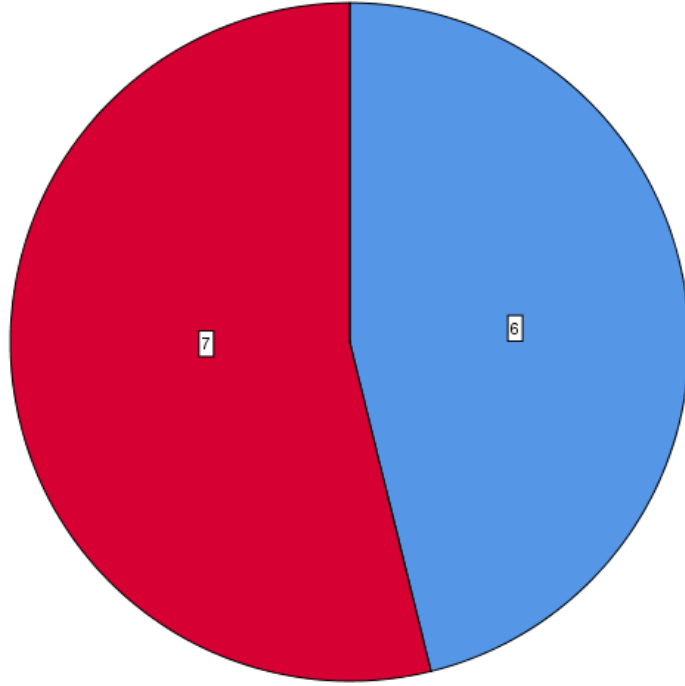


grup çalışması becerilerimi geliřtirmek



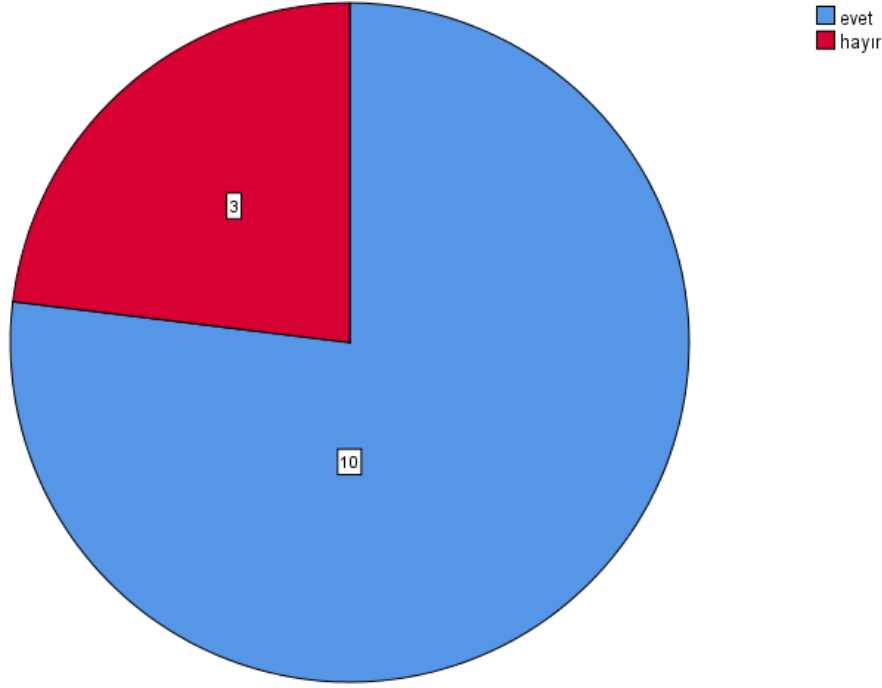
evet
hayır

iletiřim becerilerimi geliřtirmek



evet
hayır

mezuniyet sonrası kariyerime yönelik bilgi edinmek

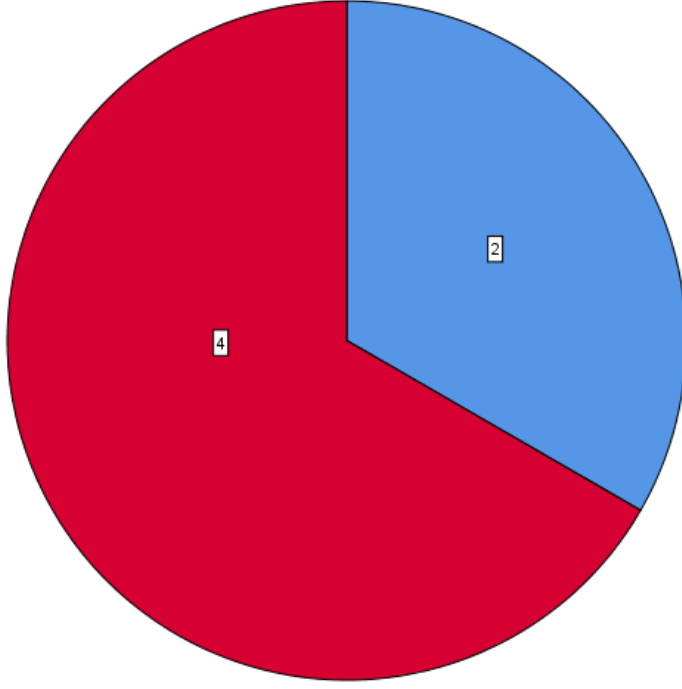


**DESLERİN İÇERİK VE UYGULAMALARIYLA İLGİLİ
BEKLENTİLERİNİZ NELERDİR?**

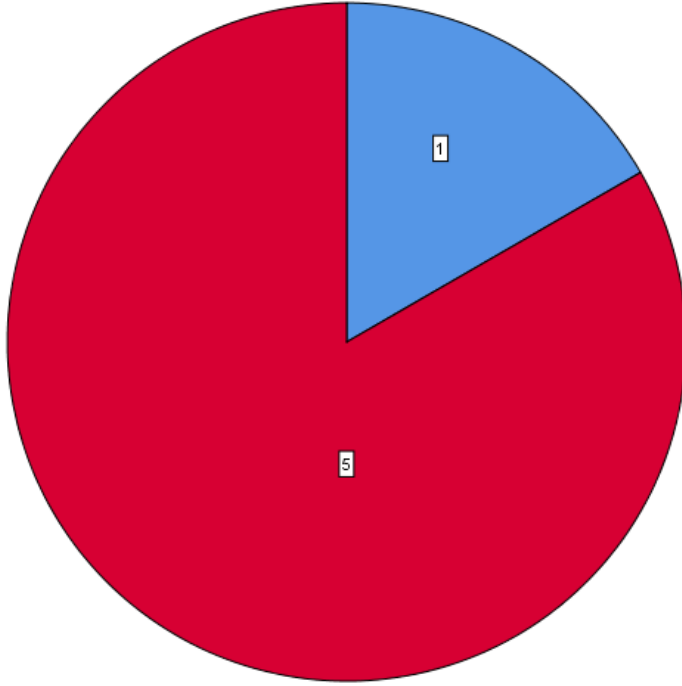
		Responses		Percent of Cases
		N	Percent	
\$dbbs2 ^a	Teorik Bilgi Edinimi	1	7,1%	9,1%
	Uygulama ve Pratik	2	14,3%	18,2%
	Etkili Öğretim Yöntemleri	2	14,3%	18,2%
	İdeal İçerik Yoğunluğu	1	7,1%	9,1%
	Mesleki/Kariyer Katkısı	1	7,1%	9,1%
	boş cevap	7	50,0%	63,6%
Total		14	100,0%	127,3%

a. Dichotomy group tabulated at value 1.

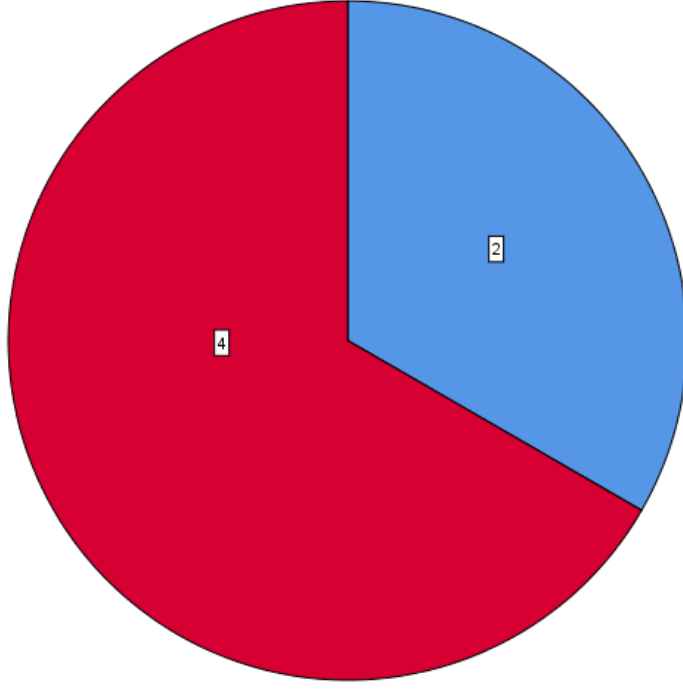
Uygulama ve Pratik



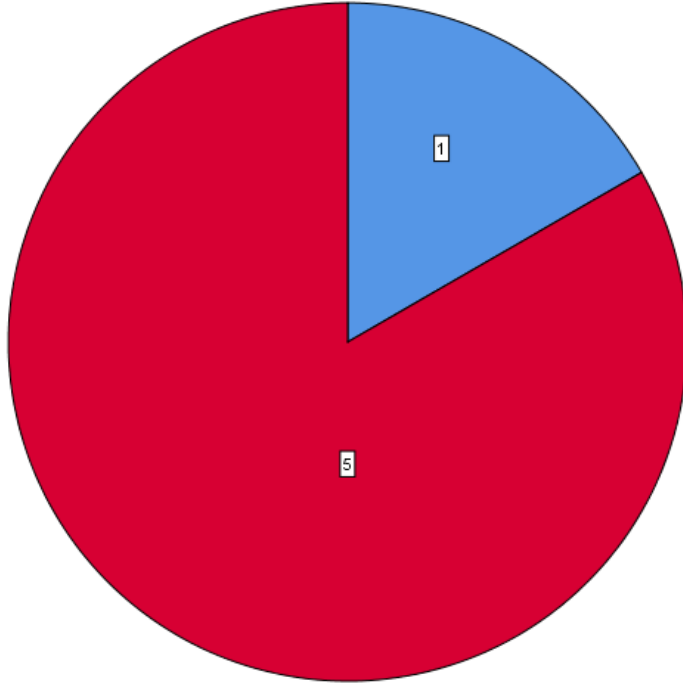
Teorik Bilgi Edinimi



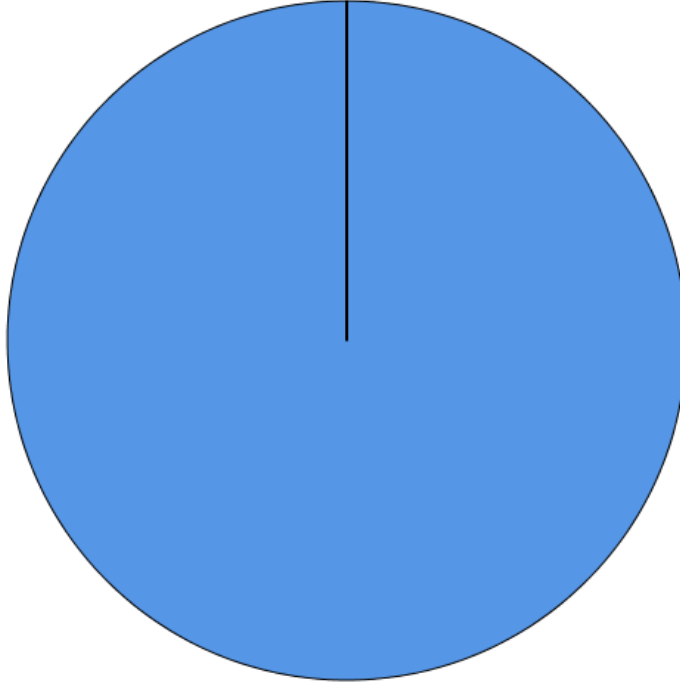
Etkili Öğretim Yöntemleri



İdeal İçerik Yoğunluğu

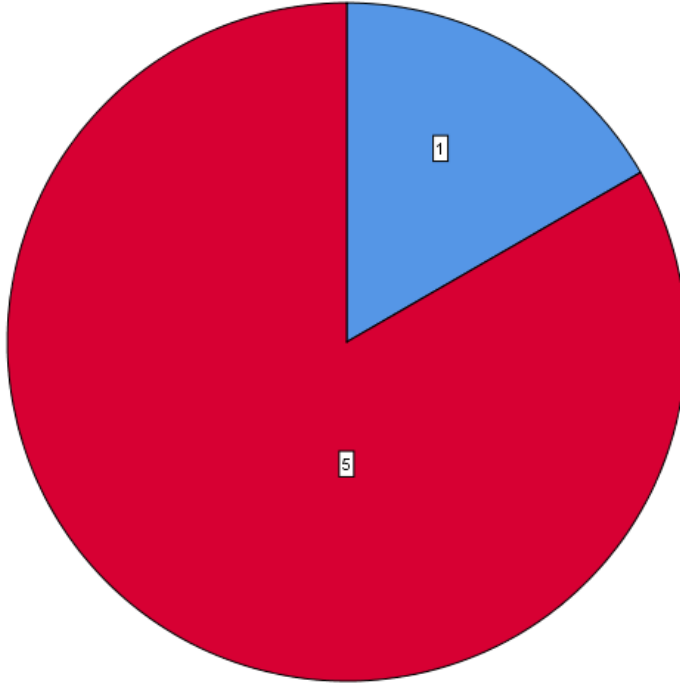


Sınav ve Değerlendirme Sistemi



■ hayır

Mesleki/Kariyer Katkısı

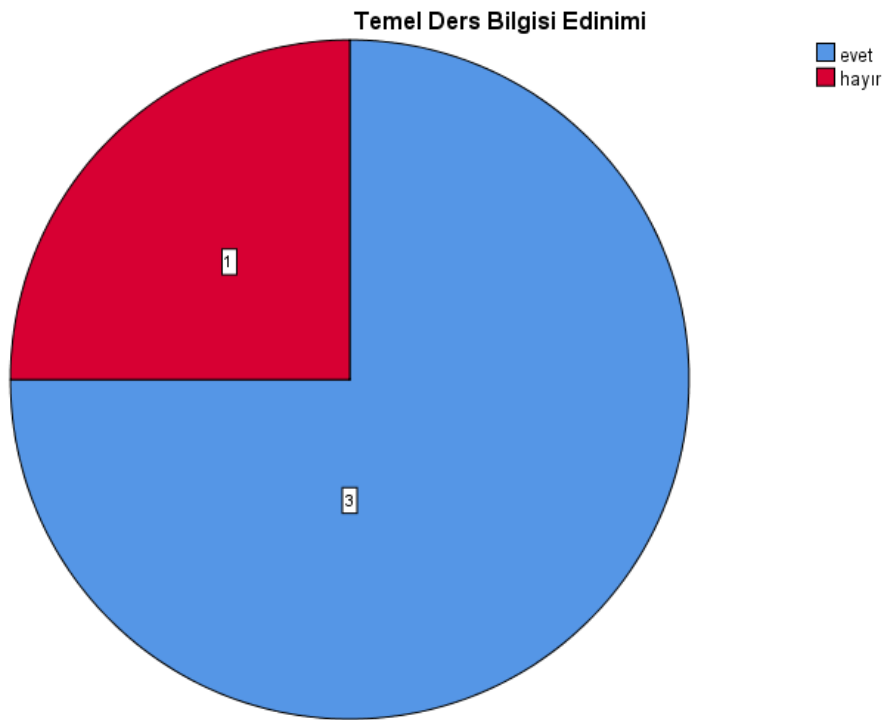


■ evet
■ hayır

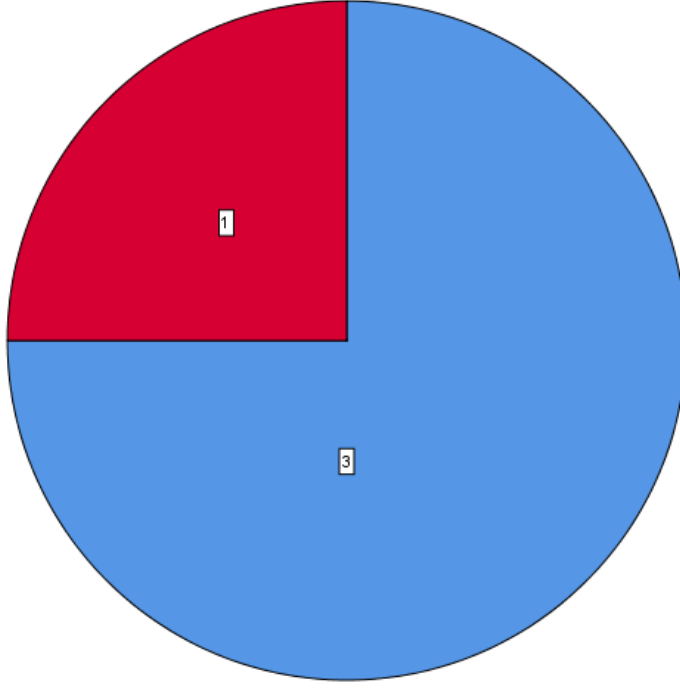
DÖNEM SONUNDA HANGİ BECERİLERE VEYA BİLGİLERE SAHİP OLMAYI HEDEFLİYORSUNUZ?

		Responses		Percent of Cases
		N	Percent	
\$dbbs3 ^a	Temel Ders Bilgisi Edinimi	3	18,8%	23,1%
	Uygulama Becerisi Geliştirme	3	18,8%	23,1%
	Analitik ve Sorgulayıcı Düşünme	1	6,3%	7,7%
	boş cevap	9	56,3%	69,2%
	Total	16	100,0%	123,1%

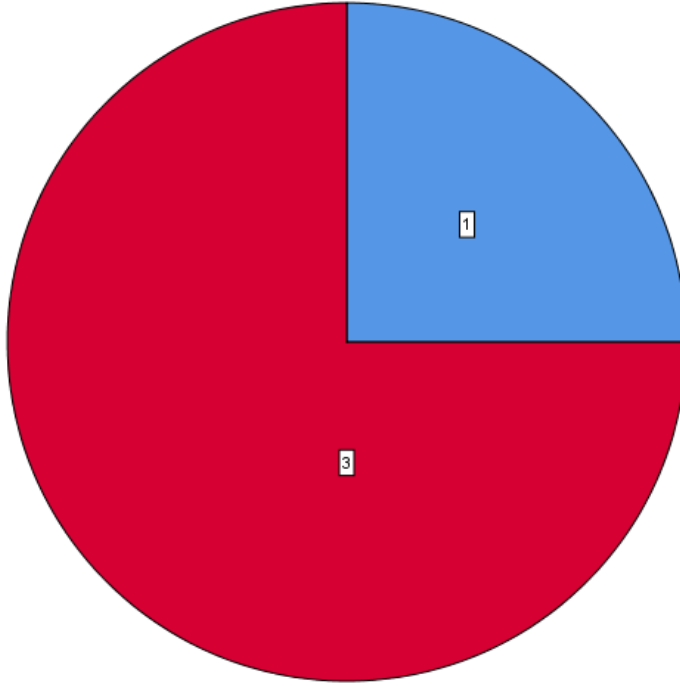
a. Dichotomy group tabulated at value 1.



Uygulama Becerisi Geliştirme



Analitik ve Sorgulayıcı Düşünme

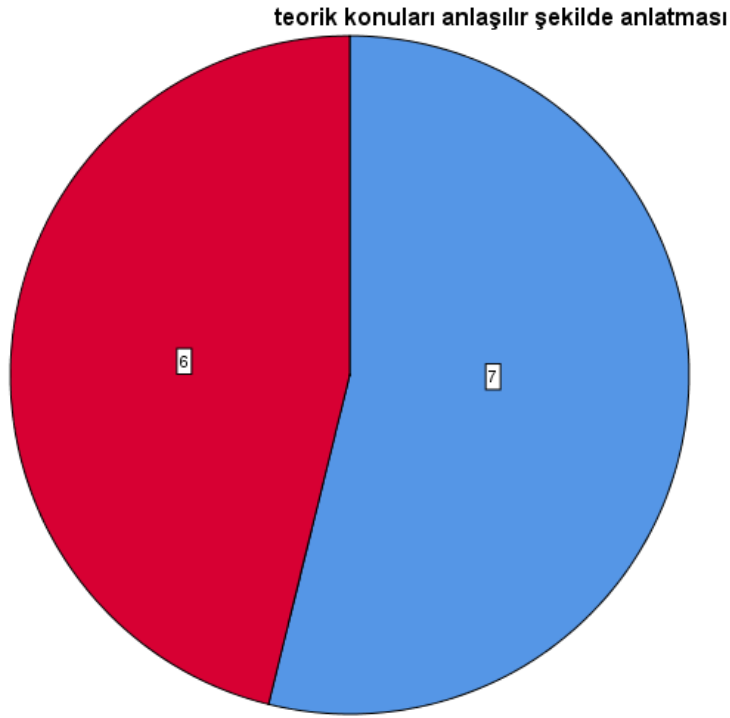


DERS HOCALARINIZDAN BEKLENTİLERİNİZ NELERDİR?

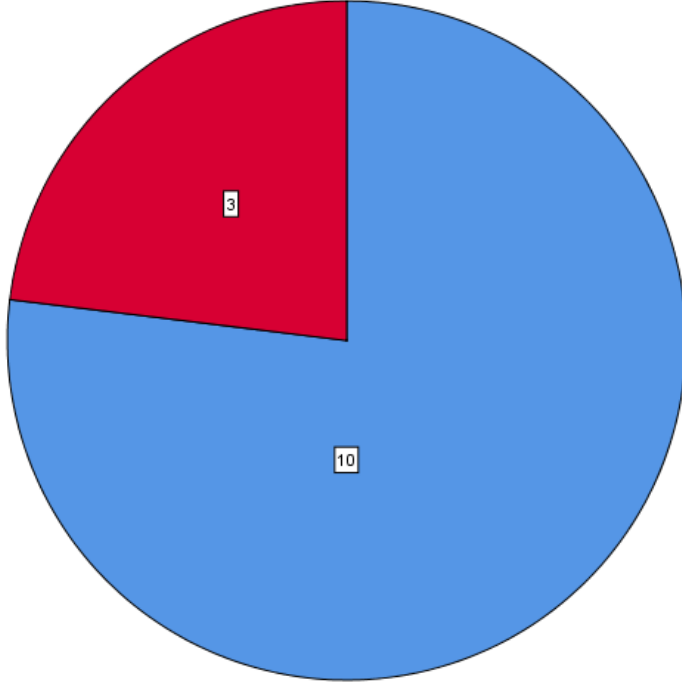
Responses

		N	Percent	Percent of Cases
\$dbbs4 ^a	teorik konuları anlaşılır şekilde anlatması	7	23,3%	53,8%
	uygulamalı derslerde yönlendirme yapması	10	33,3%	76,9%
	güncel örneklerele konuyu zenginleştirmesi	8	26,7%	61,5%
	sorularımıza hızlı dönüş yapması	2	6,7%	15,4%
	sorularımıza etkili dönüş yapması	3	10,0%	23,1%
Total		30	100,0%	230,8%

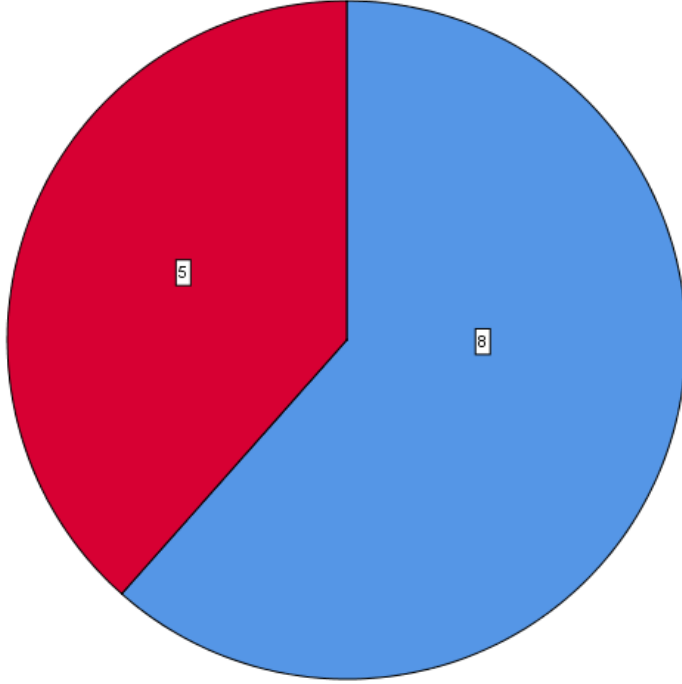
a. Dichotomy group tabulated at value 1.



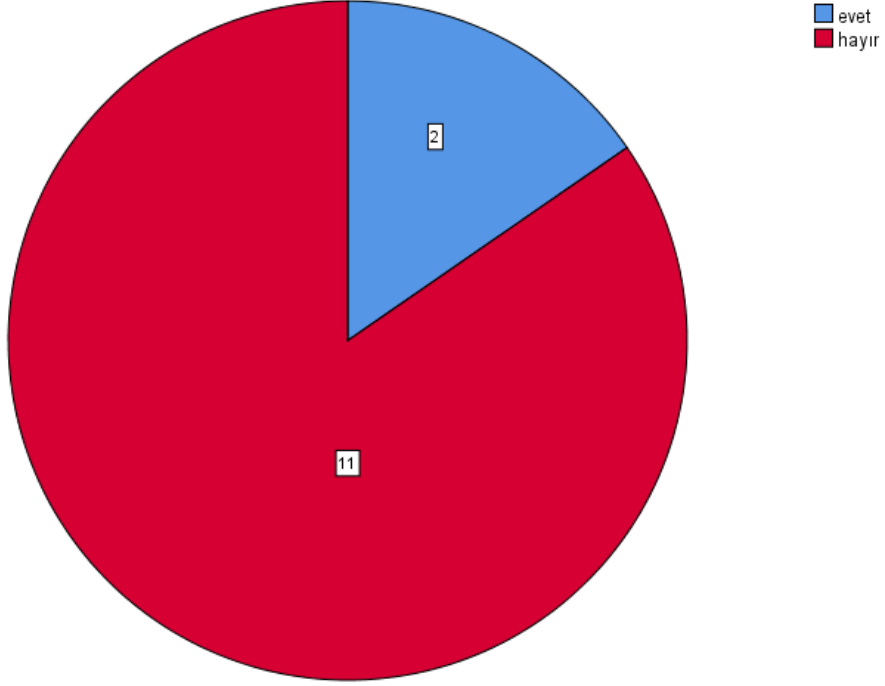
uygulamalı derslerde yönlendirme yapması



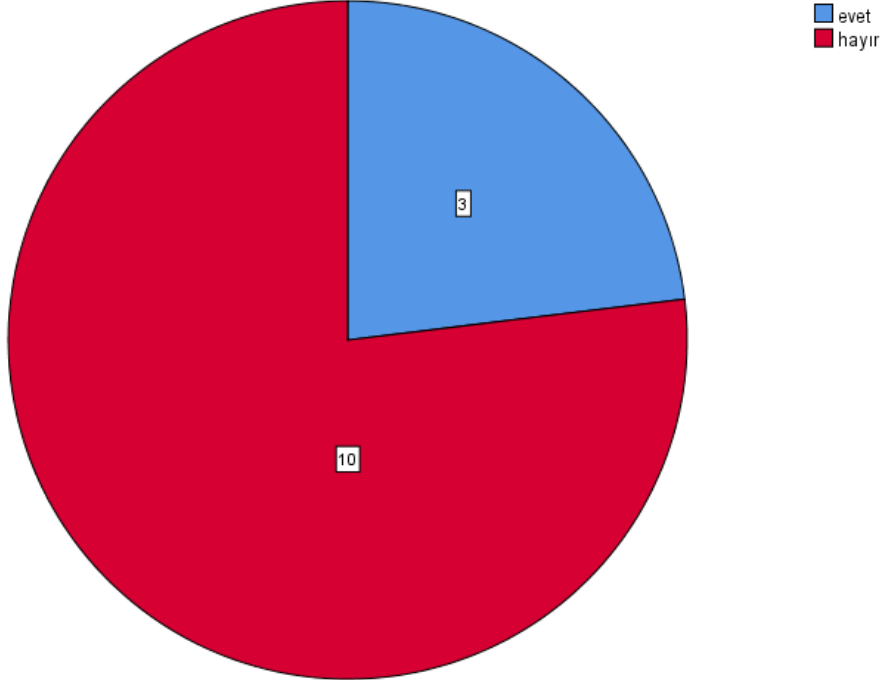
güncel örneklele konuyu zenginleştirmesi



sorularımıza hızlı dönüş yapması



sorularımıza etkili dönüş yapması

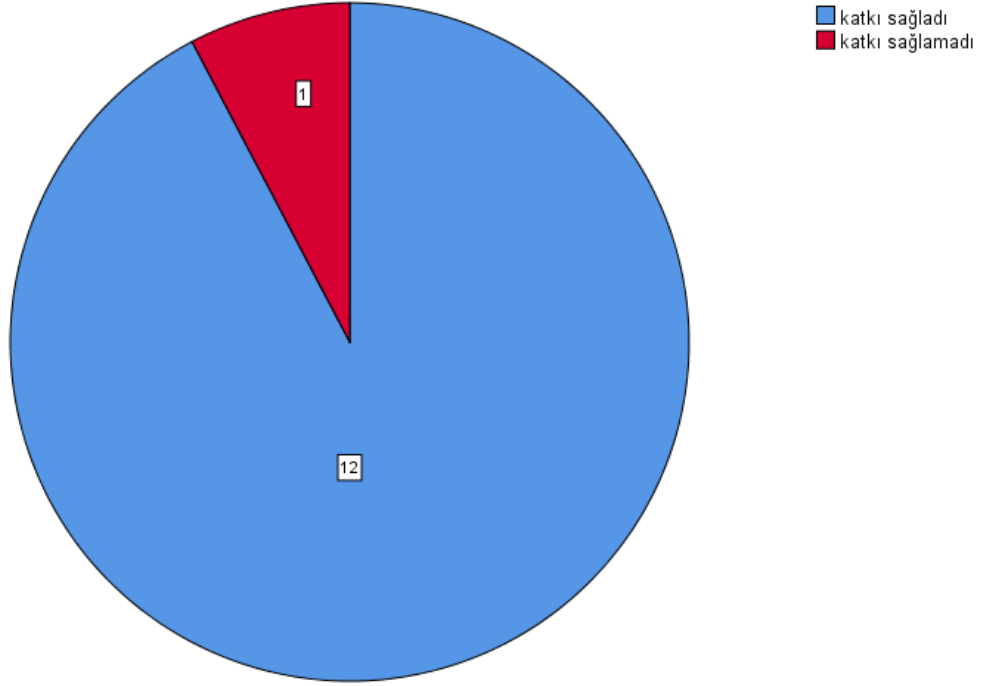


BU DÖNEM, DERSLERİN AŞAĞIDAKİ ALANLARDA SİZE KATKISINI NASIL DEĞERLENDİRİRSİNİZ?

alan bilgisi

		Frequency	Percent	Valid Percent	Cumulative Percent
Valid	katkı sağladı	12	92,3	92,3	92,3
	katkı sağlamadı	1	7,7	7,7	100,0
	Total	13	100,0	100,0	

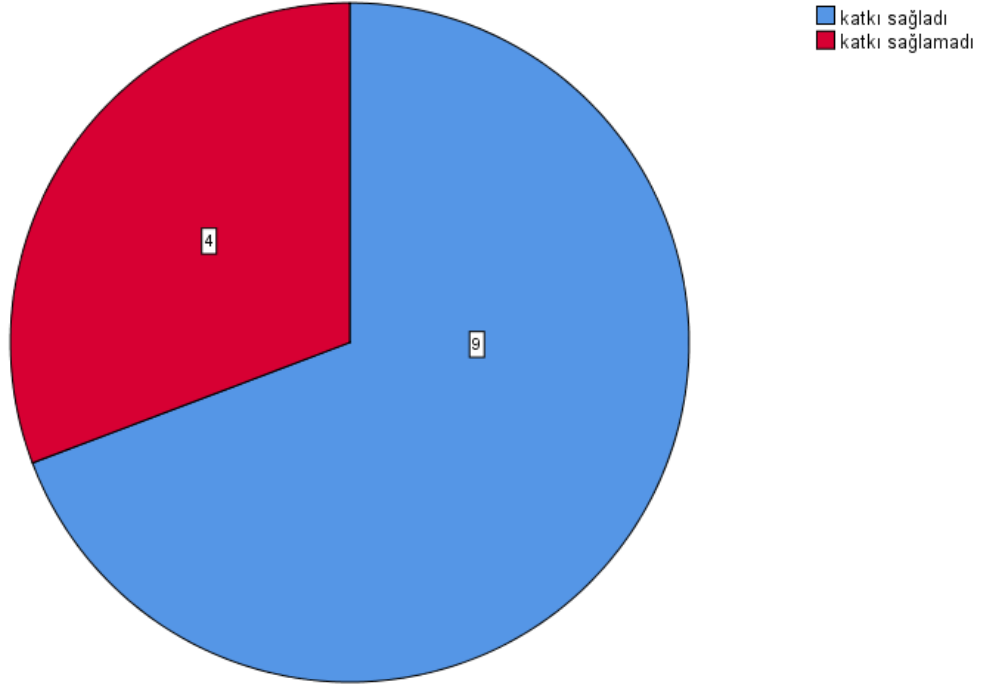
alan bilgisi



uygulamalı beceriler

		Frequency	Percent	Valid Percent	Cumulative Percent
Valid	katkı sağladı	9	69,2	69,2	69,2
	katkı sağlamadı	4	30,8	30,8	100,0
	Total	13	100,0	100,0	

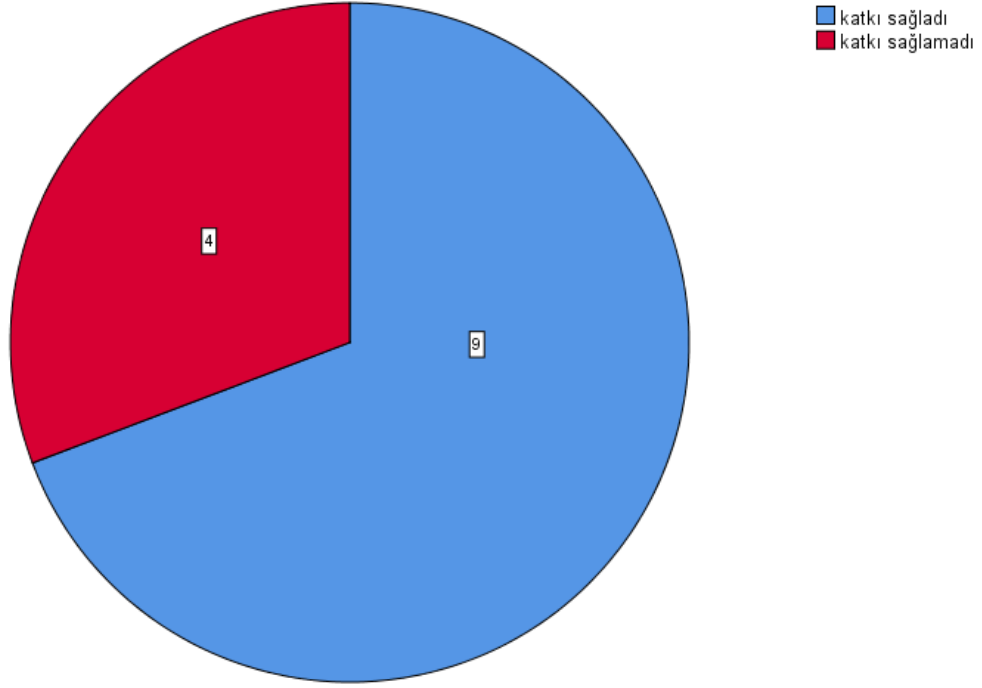
uygulamalı beceriler



eleştirel düşünme

		Frequency	Percent	Valid Percent	Cumulative Percent
Valid	katkı sağladı	9	69,2	69,2	69,2
	katkı sağlamadı	4	30,8	30,8	100,0
	Total	13	100,0	100,0	

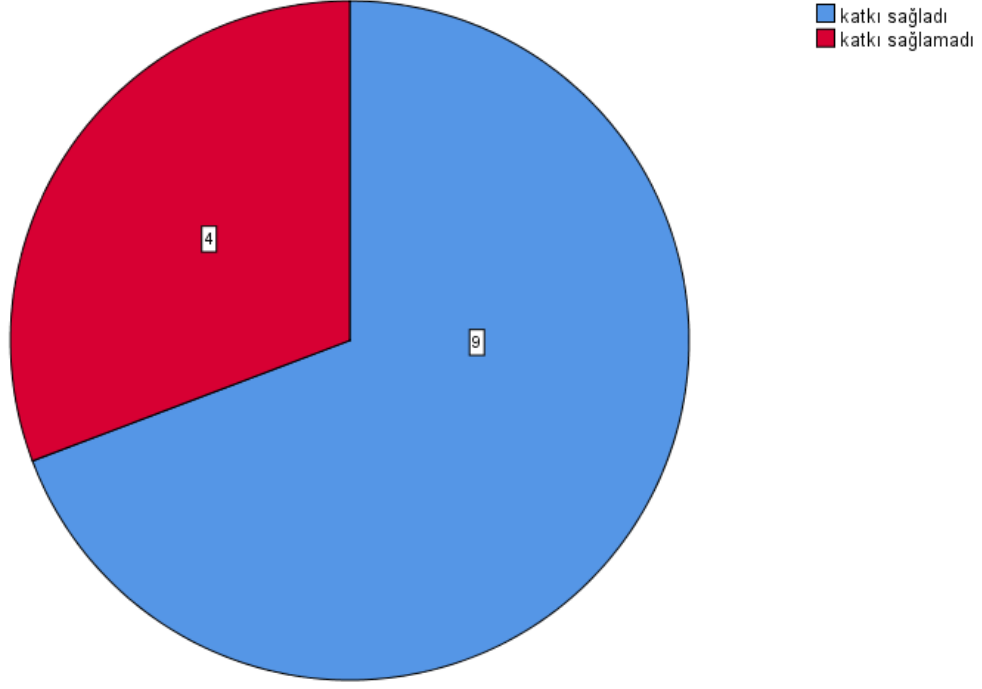
eleştirel düşünme



problem çözme

		Frequency	Percent	Valid Percent	Cumulative Percent
Valid	katkı sağladı	9	69,2	69,2	69,2
	katkı sağlamadı	4	30,8	30,8	100,0
Total		13	100,0	100,0	

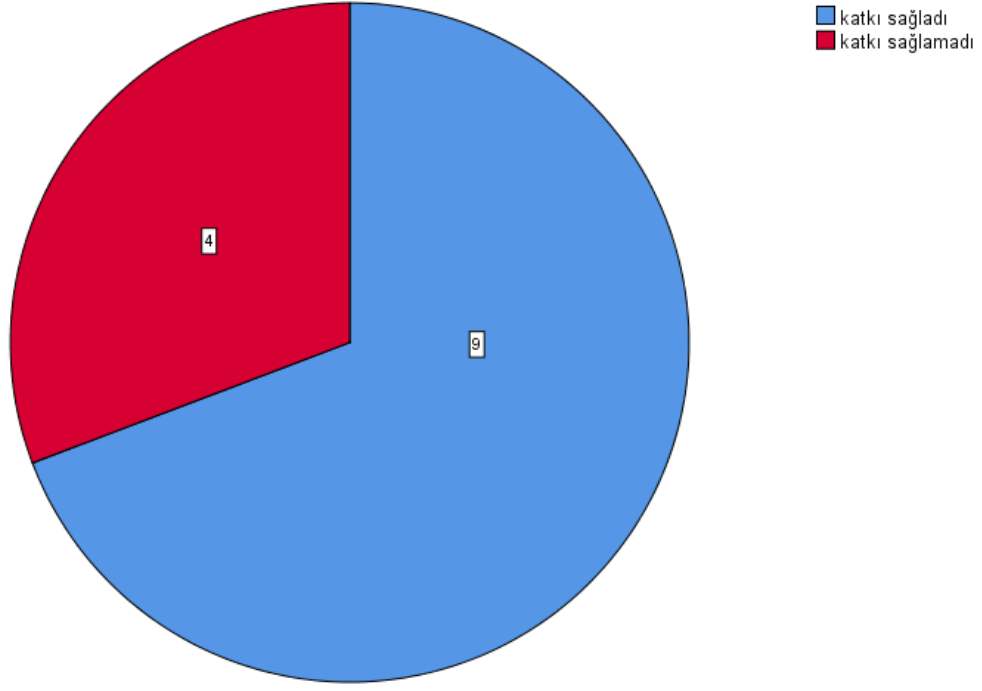
problem çözüme



iletişim

		Frequency	Percent	Valid Percent	Cumulative Percent
Valid	katkı sağladı	9	69,2	69,2	69,2
	katkı sağlamadı	4	30,8	30,8	100,0
Total		13	100,0	100,0	

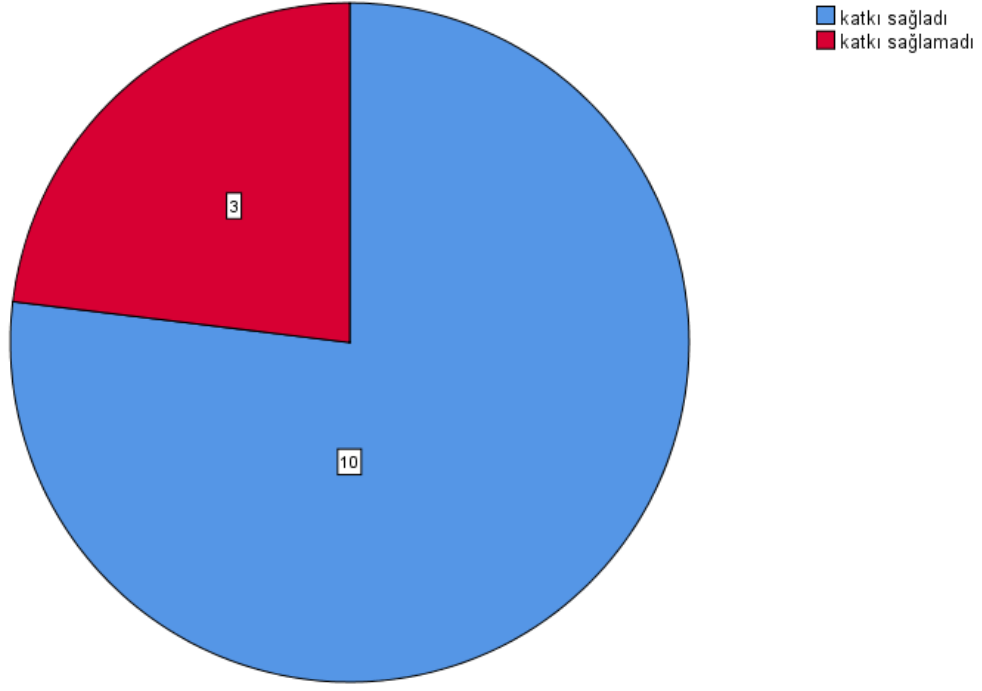
iletiřim



grup alıřması

		Frequency	Percent	Valid Percent	Cumulative Percent
Valid	katkı saęladı	10	76,9	76,9	76,9
	katkı saęlamadı	3	23,1	23,1	100,0
	Total	13	100,0	100,0	

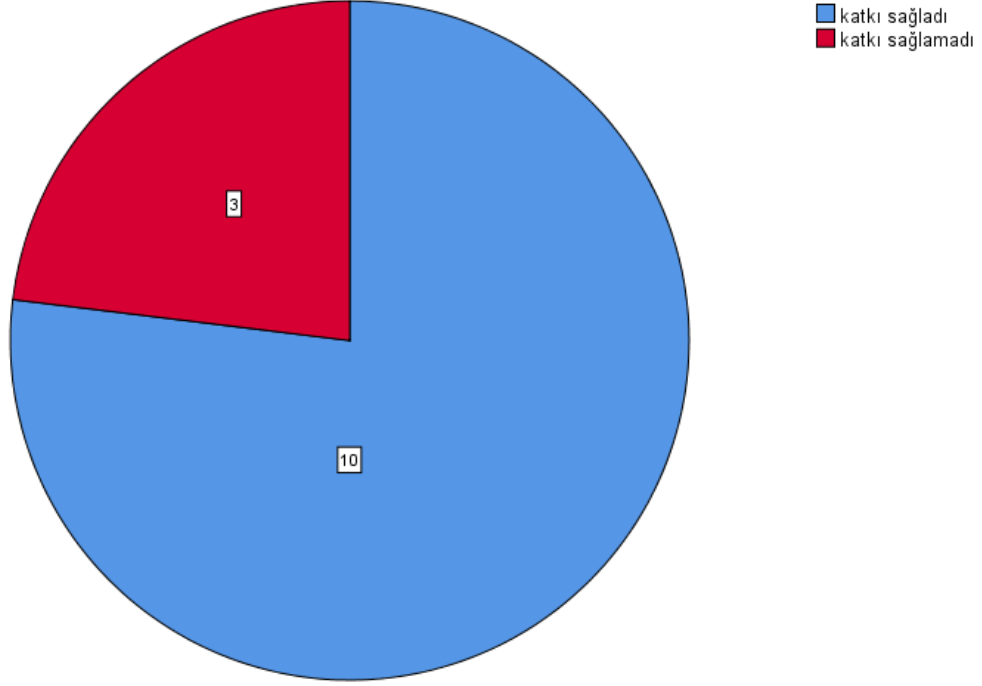
grup çalışması



kariyer planlamasına destek

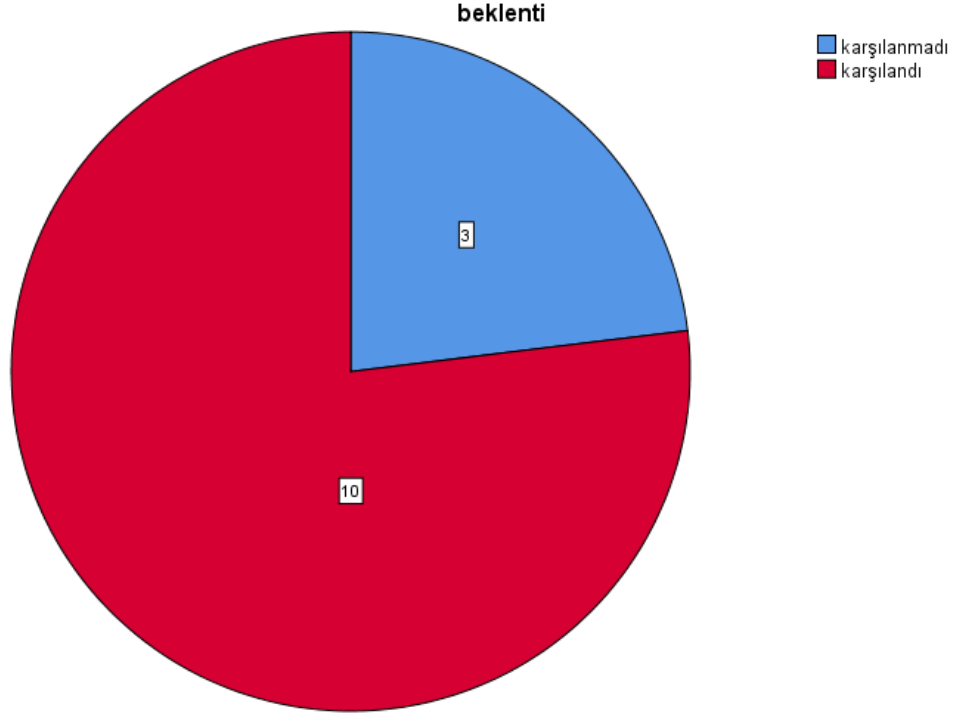
		Frequency	Percent	Valid Percent	Cumulative Percent
Valid	katkı sağladı	10	76,9	76,9	76,9
	katkı sağlamadı	3	23,1	23,1	100,0
	Total	13	100,0	100,0	

kariyer planlamasına destek



DÖNEM BAŞINDAKİ BEKLENTİLERİNİZ KARŞILANDI MI?

		Frequency	Percent	Valid Percent	Cumulative Percent
Valid	karşılanmadı	3	23,1	23,1	23,1
	karşılandı	10	76,9	76,9	100,0
Total		13	100,0	100,0	



DÖNEM BOYUNCA KAZANDIĞINIZ EN ÖNEMLİ BİLGİ VEYA BECERİ NEDİR?

		Responses		Percent of Cases
		N	Percent	
\$dsk3 ^a	Temel Ders Bilgisi Edinimi	3	18,8%	23,1%
	Uygulama Becerisi	3	18,8%	23,1%
	Geliştirme			
	Analitik ve Sorgulayıcı Düşünme	1	6,3%	7,7%
	boş cevap	9	56,3%	69,2%
Total		16	100,0%	123,1%

a. Dichotomy group tabulated at value 1.

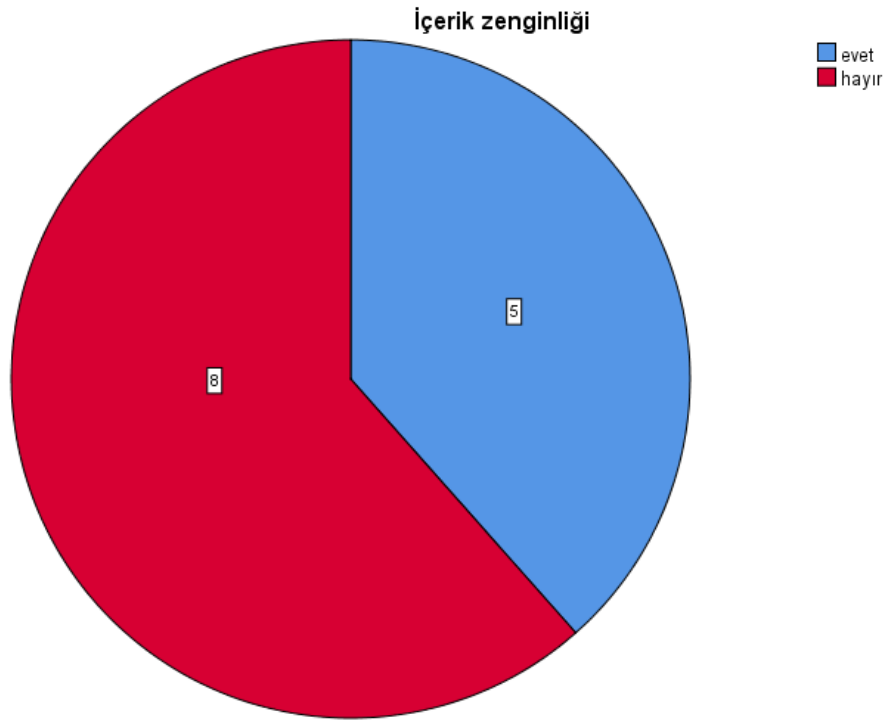
DERSLERDE HANİ ALANLARIN DAHA İYİ OLMASINI İSTERDİNİZ?

		Responses		Percent of Cases
		N	Percent	
\$dsk4 ^a	İçerik zenginliği	5	23,8%	45,5%
	Uygulama çalışmaları	8	38,1%	72,7%

Ders materyalleri	5	23,8%	45,5%
Ölçme ve değerlendirme	3	14,3%	27,3%
Total	21	100,0%	190,9%

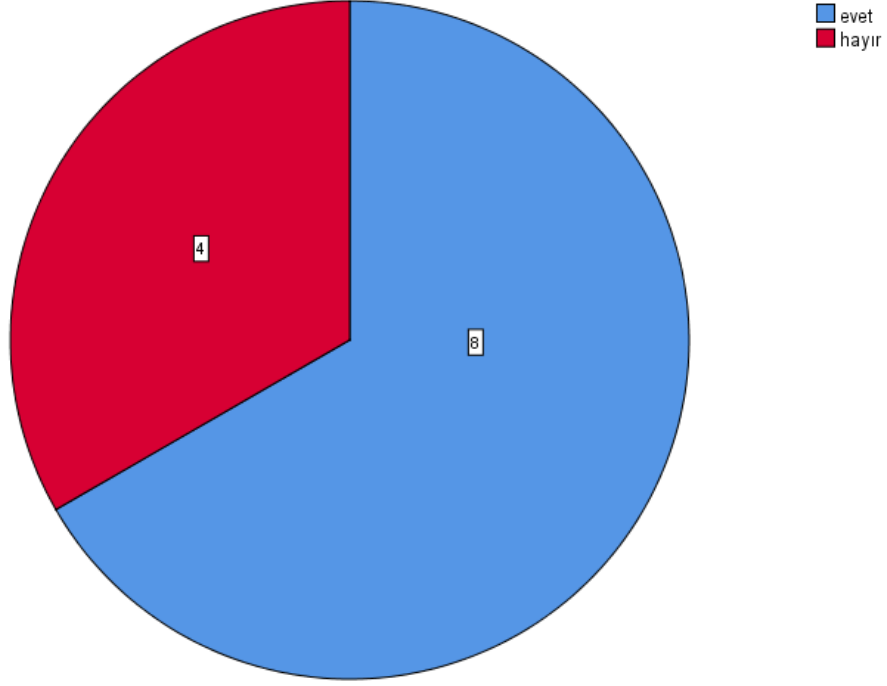
a. Dichotomy group tabulated at value 1.

		Frequency	Percent	Valid Percent	Cumulative Percent
Valid	evet	5	38,5	38,5	38,5
	hayır	8	61,5	61,5	100,0
Total		13	100,0	100,0	



		Frequency	Percent	Valid Percent	Cumulative Percent
Valid	evet	8	61,5	66,7	66,7
	hayır	4	30,8	33,3	100,0
	Total	12	92,3	100,0	
Missing	System	1	7,7		
Total		13	100,0		

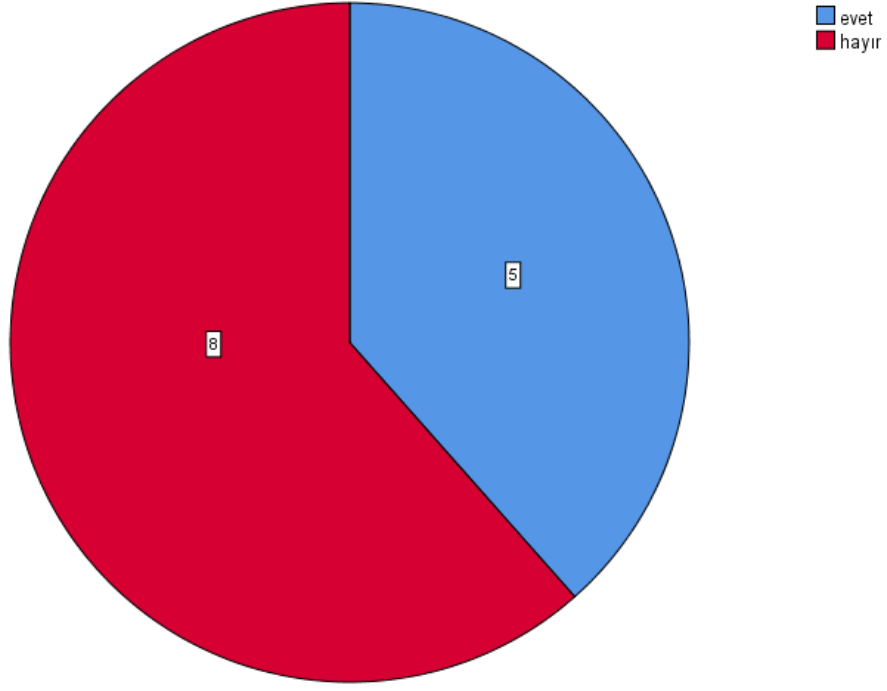
Uygulama alıřmaları



Ders materyalleri

		Frequency	Percent	Valid Percent	Cumulative Percent
Valid	evet	5	38,5	38,5	38,5
	hayır	8	61,5	61,5	100,0
Total		13	100,0	100,0	

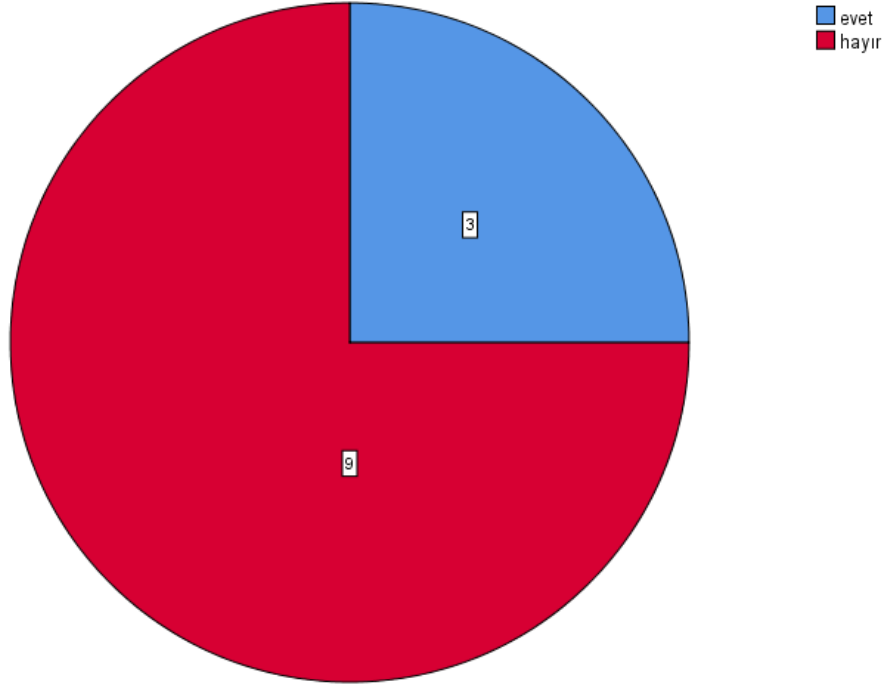
Ders materyalleri



Ölçme ve değerlendirme

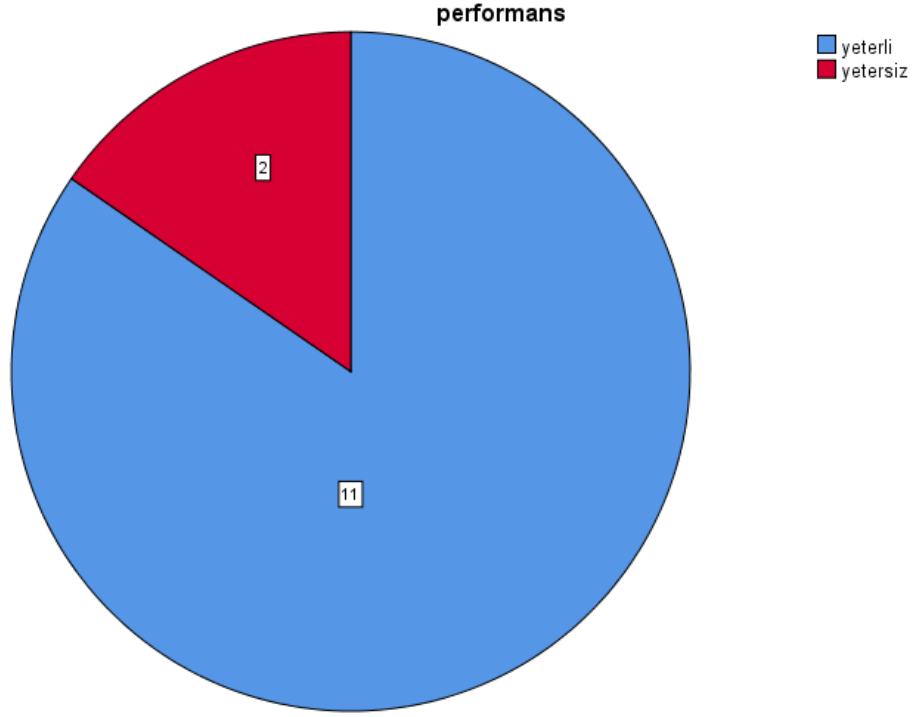
		Frequency	Percent	Valid Percent	Cumulative Percent
Valid	evet	3	23,1	25,0	25,0
	hayır	9	69,2	75,0	100,0
	Total	12	92,3	100,0	
Missing	System	1	7,7		
Total		13	100,0		

Ölçme ve değerlendirme



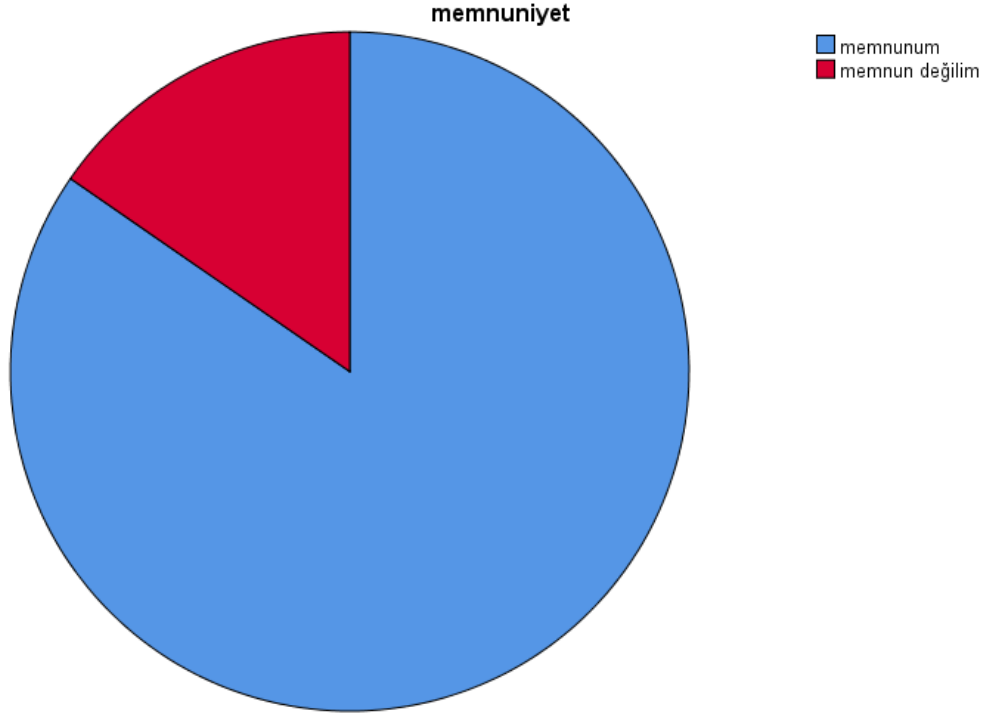
DÖNEM BOYUNCA DERS HOCANIZIN PERFORMANSINI NASIL DEĞERLENDİRİRSİNİZ?

		Frequency	Percent	Valid Percent	Cumulative Percent
Valid	yeterli	11	84,6	84,6	84,6
	yetersiz	2	15,4	15,4	100,0
	Total	13	100,0	100,0	



BU DÖNEMLE İLGİLİ GENEL MEMNUNİYET DÜZEYİNİZ NEDİR?

		Frequency	Percent	Valid Percent	Cumulative Percent
Valid	memnunum	11	84,6	84,6	84,6
	memnun değilim	2	15,4	15,4	100,0
Total		13	100,0	100,0	

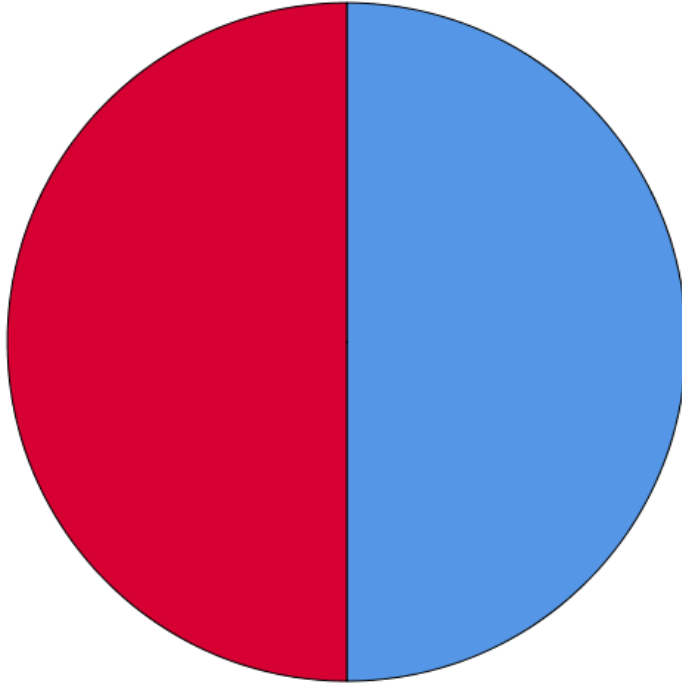


GELECEK DÖNEM İÇİN ÖNERİLERİNİZ NELERDİR?

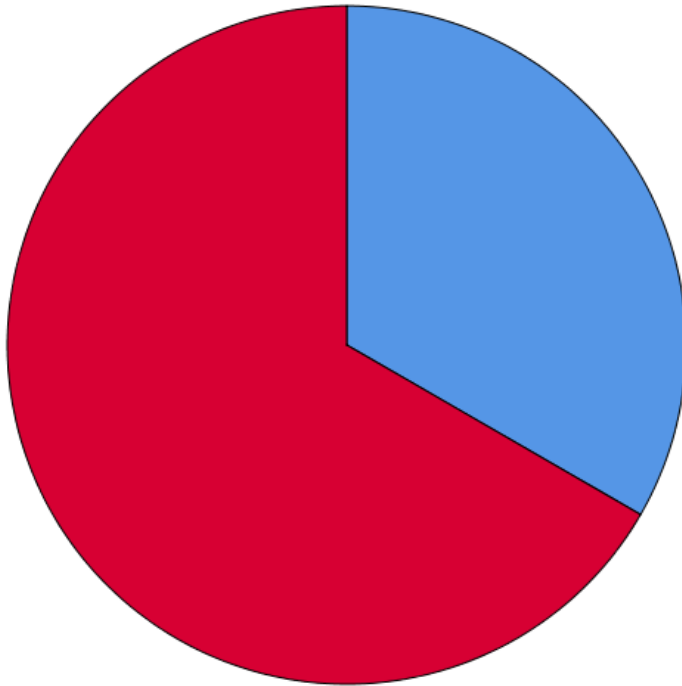
		Responses		Percent of Cases
		N	Percent	
\$ggs2 ^a	Ders programı	3	21,4%	25,0%
	Fiziki koşullar	2	14,3%	16,7%
	İletişim	1	7,1%	8,3%
	Ders materyalleri	1	7,1%	8,3%
	boş	7	50,0%	58,3%
Total		14	100,0%	116,7%

a. Dichotomy group tabulated at value 1.

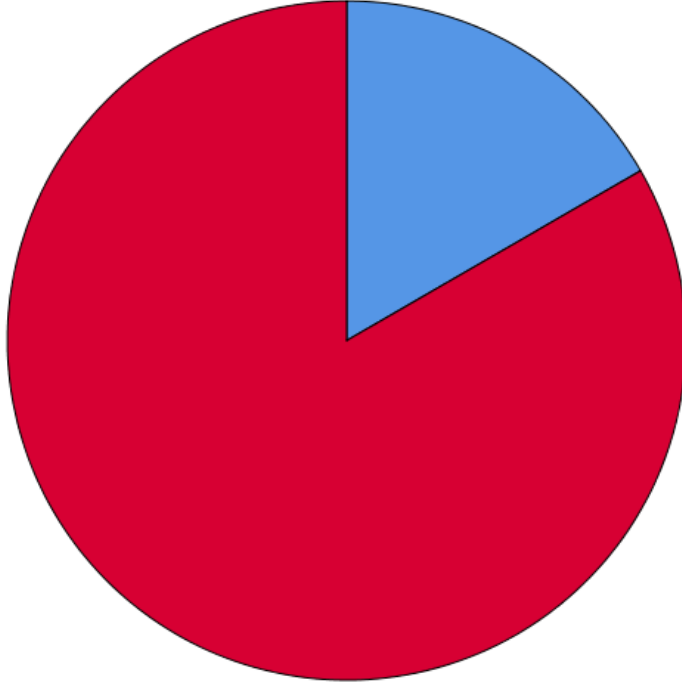
Ders programı



Fiziki koşullar

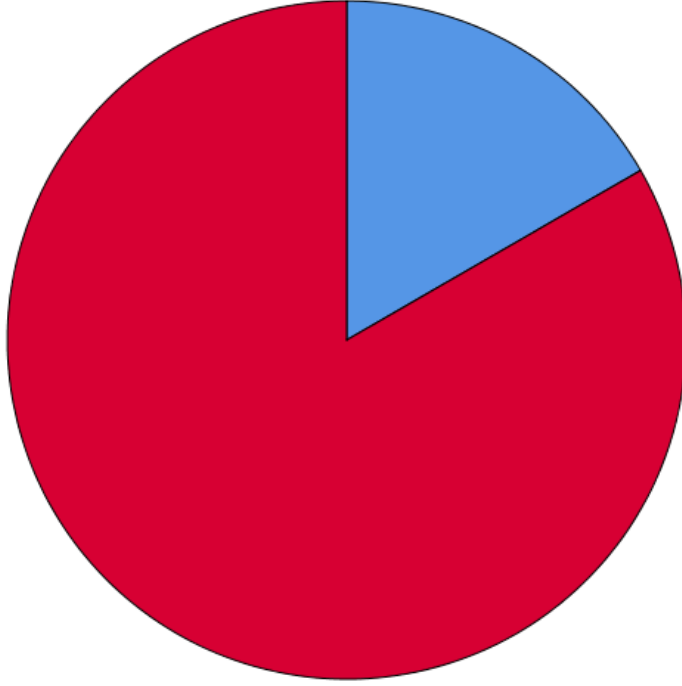


İletişim



evet
hayır

Ders materyalleri



evet
hayır

Bu anketle ilgili görüş ve öneriniz var mı?

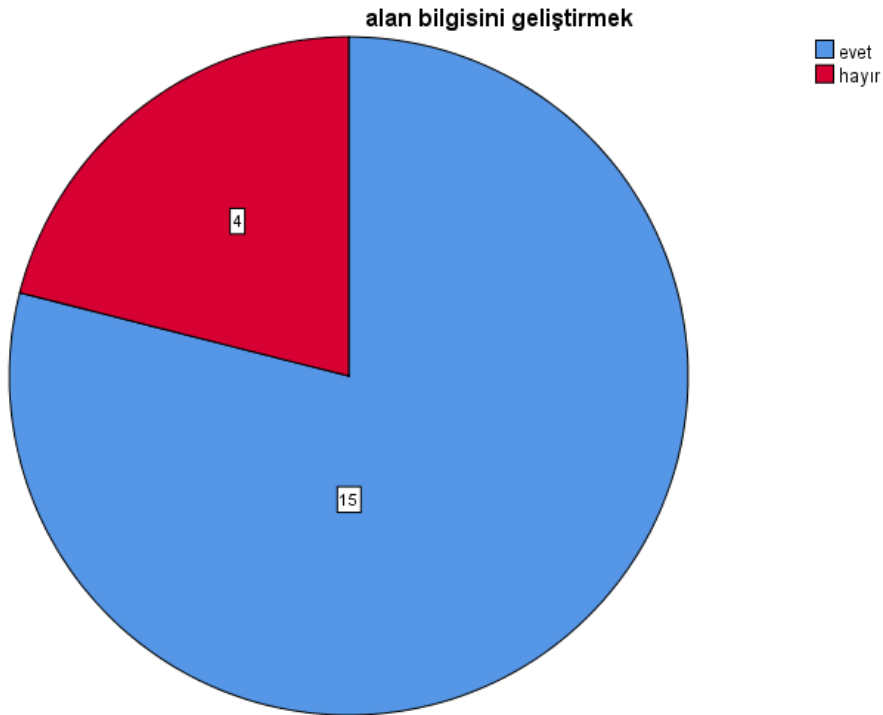
		Frequency	Percent	Valid Percent	Cumulative Percent
Valid	boş	13	100,0	100,0	100,0

İST3103 REGRESYON

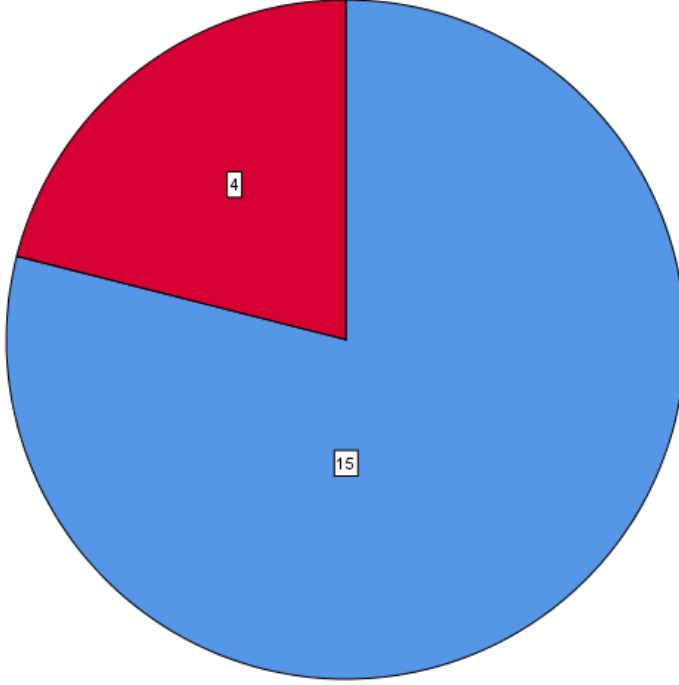
Bu dönem alacağınız derslerden beklentileriniz nelerdir?

	Responses		Percent of Cases	
	N	Percent		
\$DBBs1 ^a	alan bilgisini geliřtirmek	15	24,6%	78,9%
	uygulamalı beceriler kazanmak	15	24,6%	78,9%
	problem çözüme yeteneđimi arttırmak	9	14,8%	47,4%
	grup çalıřması becerilerimi geliřtirmek	5	8,2%	26,3%
	iletiřim becerilerimi geliřtirmek	5	8,2%	26,3%
	mezuniyet sonrası kariyerime yönelik bilgi edinmek	12	19,7%	63,2%
	Total	61	100,0%	321,1%

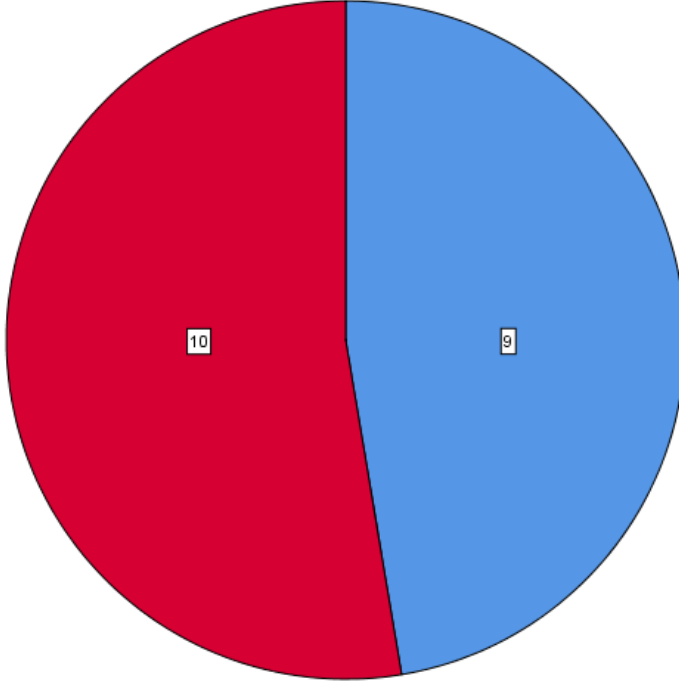
a. Dichotomy group tabulated at value 1.



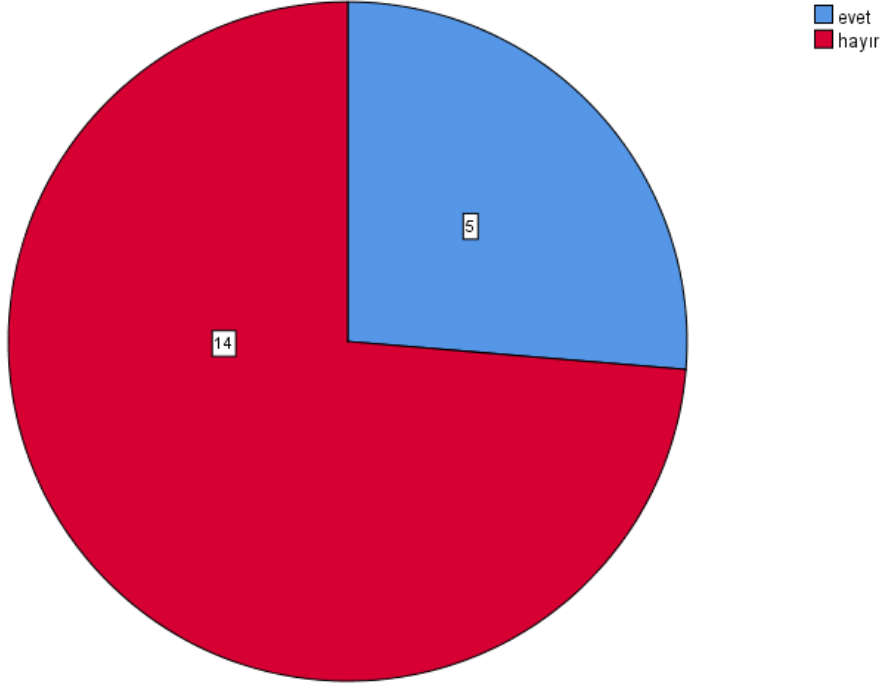
uygulamalı beceriler kazanmak



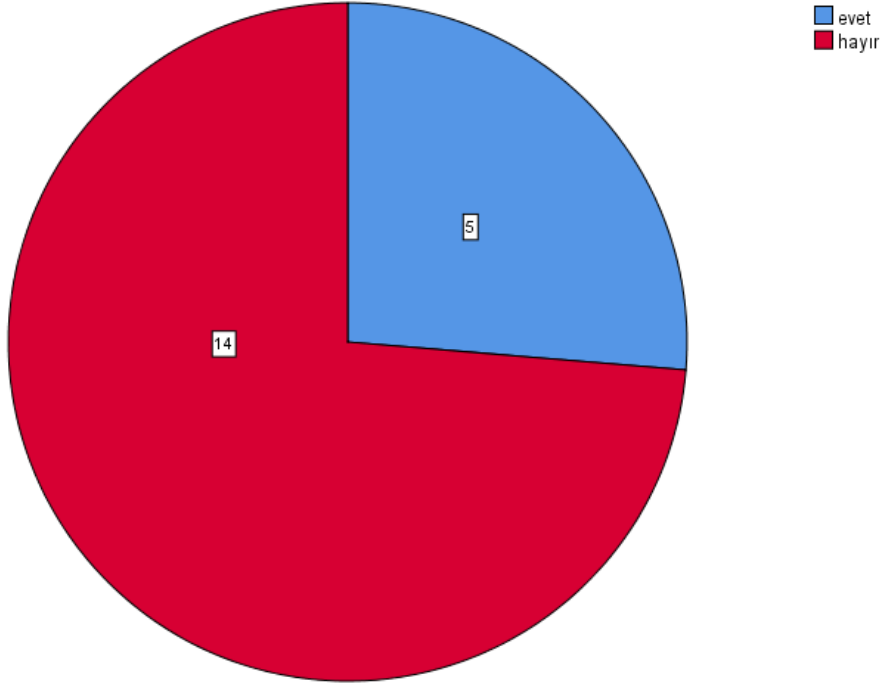
problem çözme yeteneğimi arttırmak



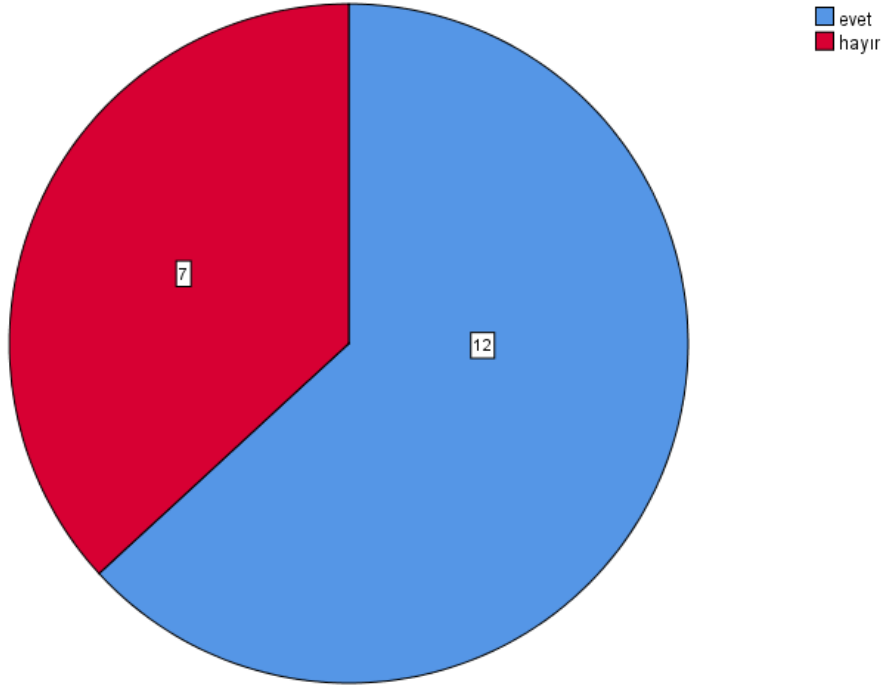
grup çalışması becerilerimi geliřtirmek



iletiřim becerilerimi geliřtirmek



mezuniyet sonrası kariyerime yönelik bilgi edinmek

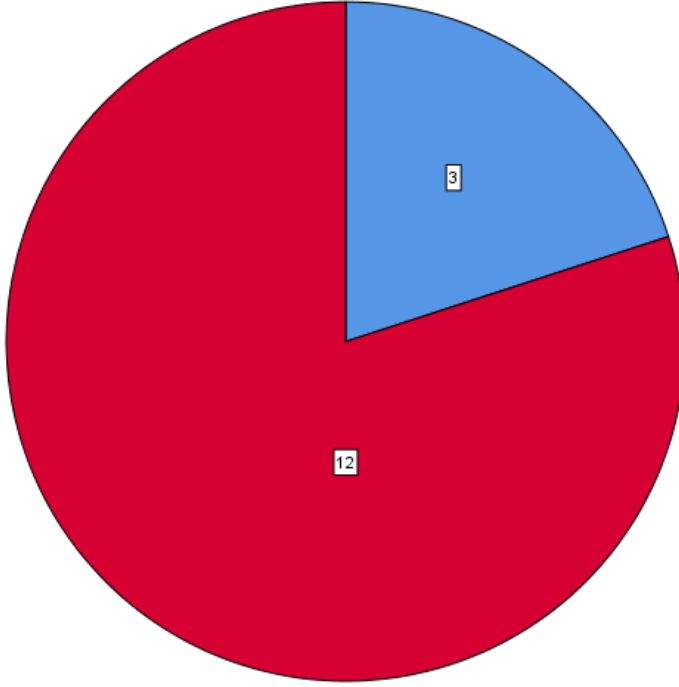


Derslerin içerik ve uygulamalarıyla ilgili beklentileriniz nelerdir?

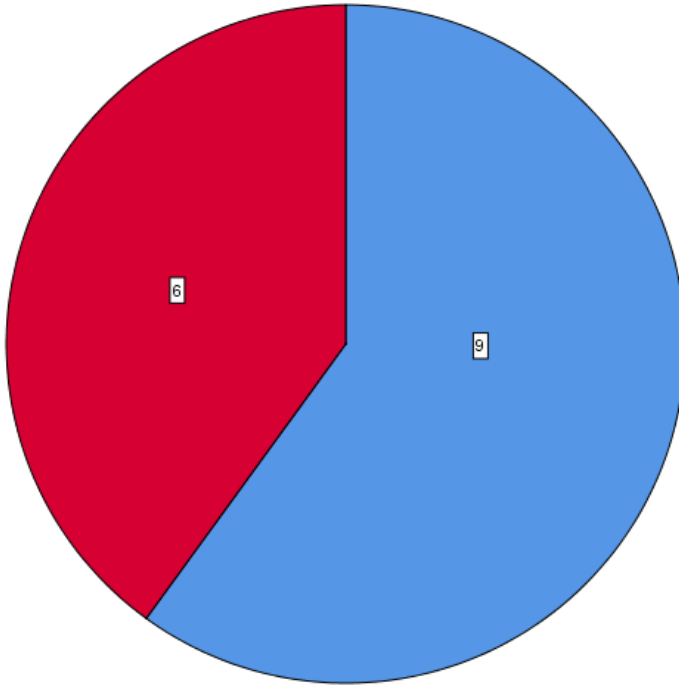
		Responses		Percent of Cases
		N	Percent	
\$dbbs2 ^a	Teorik Bilgi Edinimi	3	10,3%	17,6%
	Uygulama ve Pratik	9	31,0%	52,9%
	Etkili Öğretim Yöntemleri	6	20,7%	35,3%
	İdeal İçerik Yoğunluğu	2	6,9%	11,8%
	Sınav ve Değerlendirme Sistemi	3	10,3%	17,6%
	Mesleki/Kariyer Katkısı	2	6,9%	11,8%
	boş cevap	4	13,8%	23,5%
	Total	29	100,0%	170,6%

a. Dichotomy group tabulated at value 1.

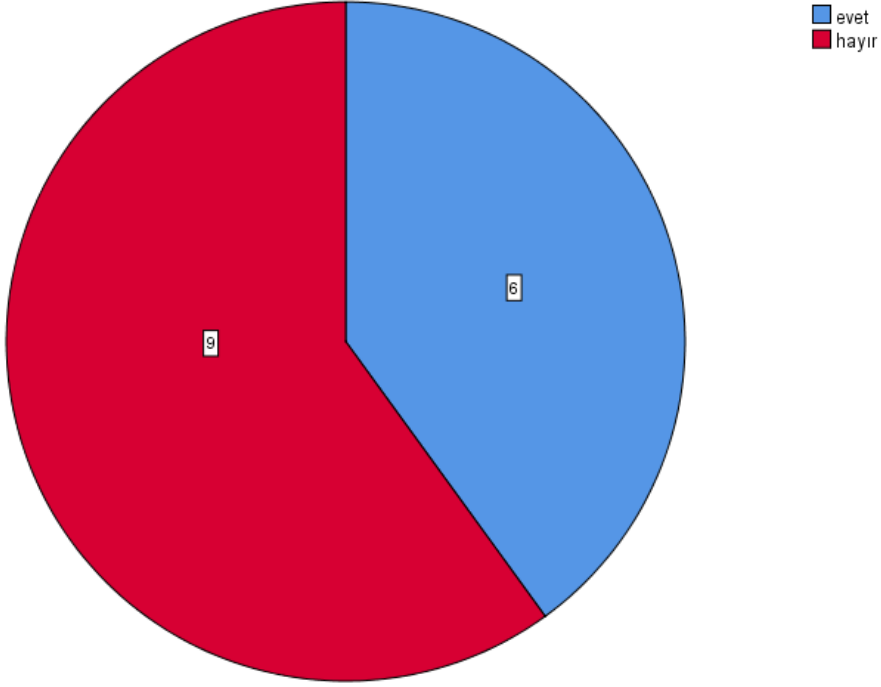
Teorik Bilgi Edinimi



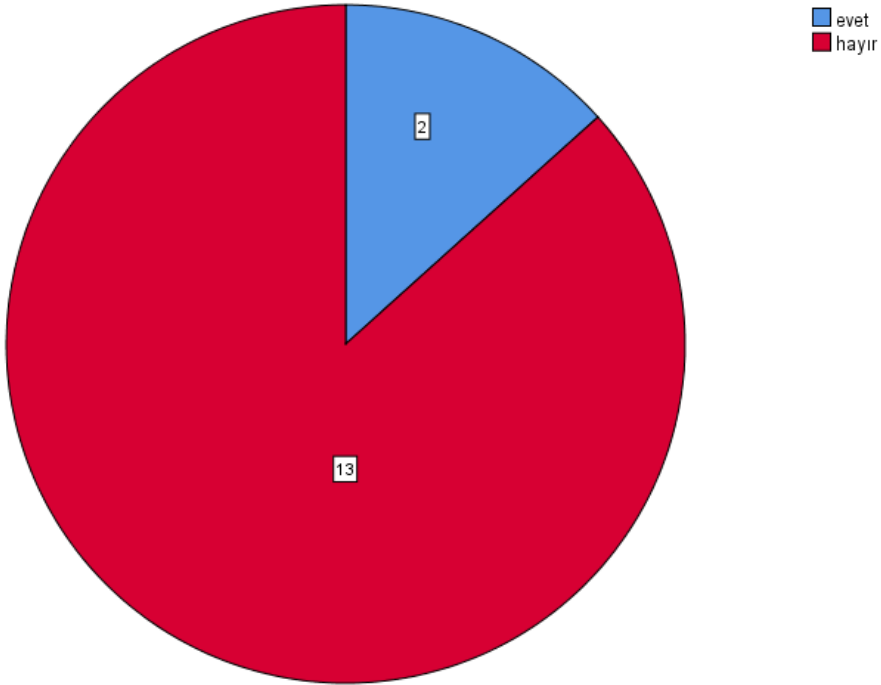
Uygulama ve Pratik



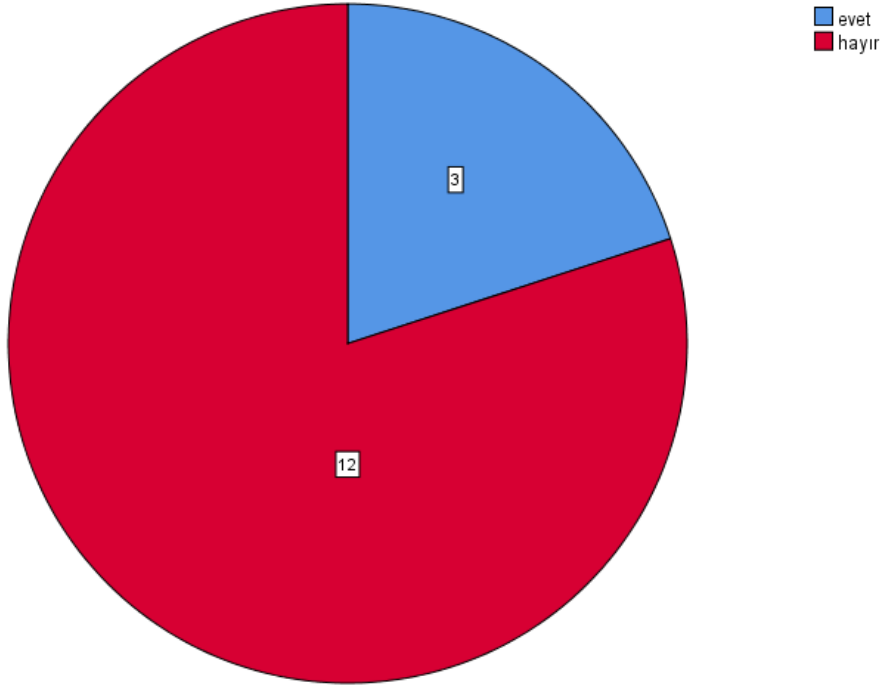
Etkili Öğretim Yöntemleri



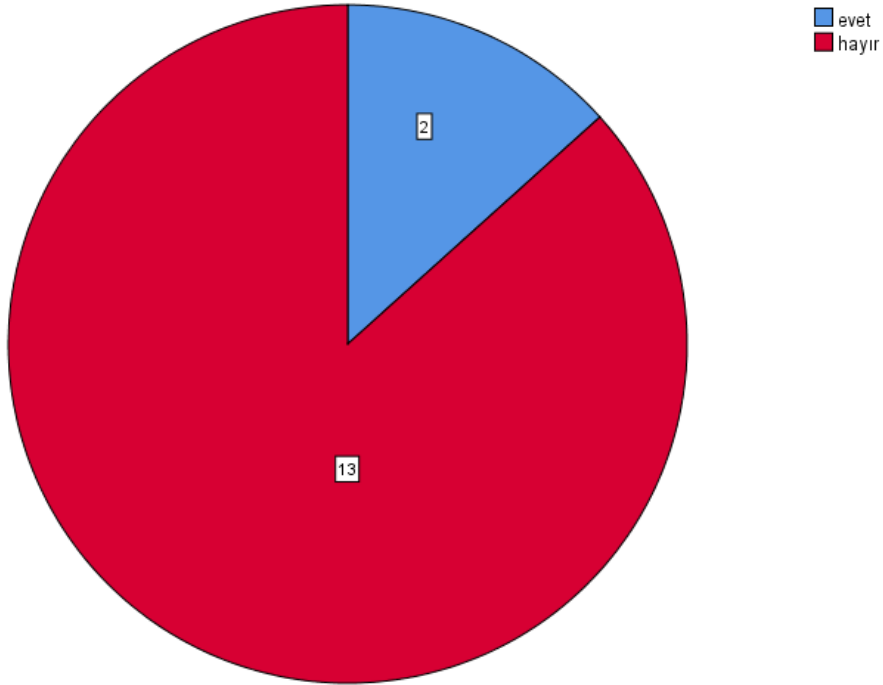
İdeal İçerik Yoğunluğu



Sınav ve Değerlendirme Sistemi



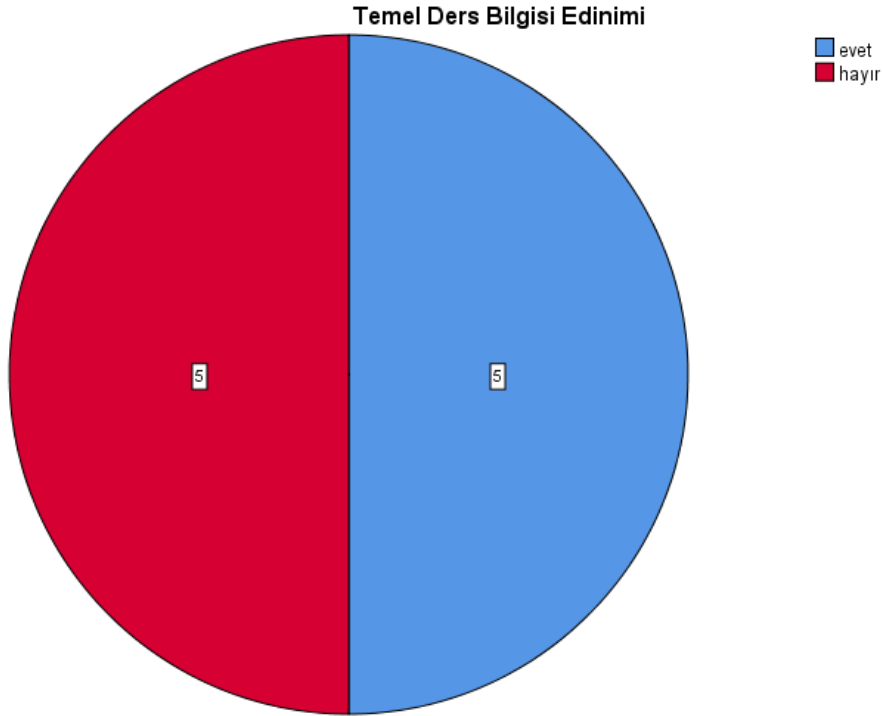
Mesleki/Kariyer Katkısı



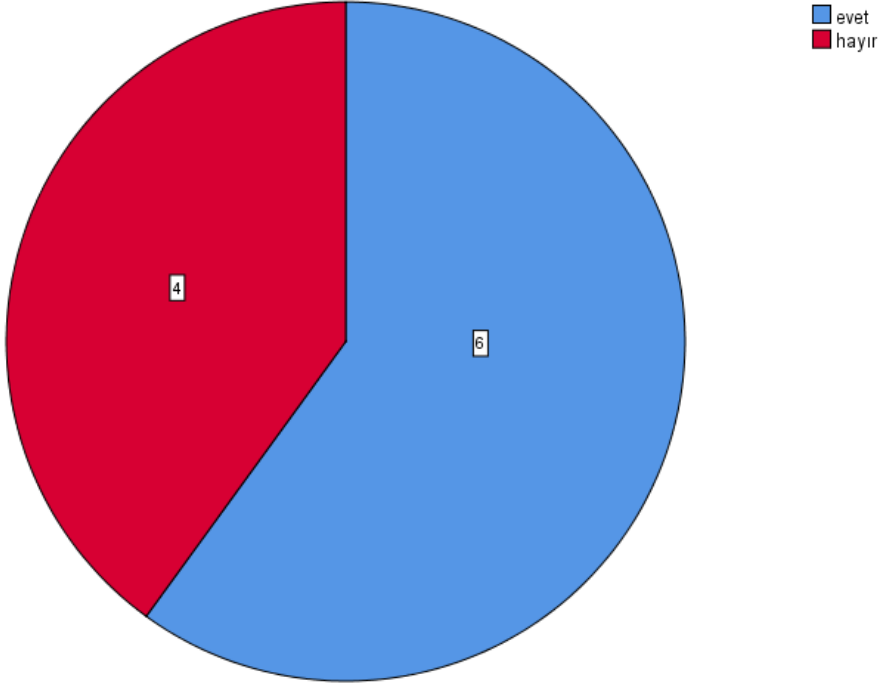
Dönem sonunda hangi becerilere veya bilgilere sahip olmayı hedefliyorsunuz?

		Responses		Percent of Cases
		N	Percent	
\$dbbs3 ^a	Temel Ders Bilgisi Edinimi	5	20,0%	29,4%
	Uygulama Becerisi Geliştirme	6	24,0%	35,3%
	Analitik ve Sorgulayıcı Düşünme	1	4,0%	5,9%
	Mesleki Gelişim ve İlerleme	3	12,0%	17,6%
	Yaratıcılık ve Yeni Bakış Açısı	1	4,0%	5,9%
	boş cevap	9	36,0%	52,9%
	Total	25	100,0%	147,1%

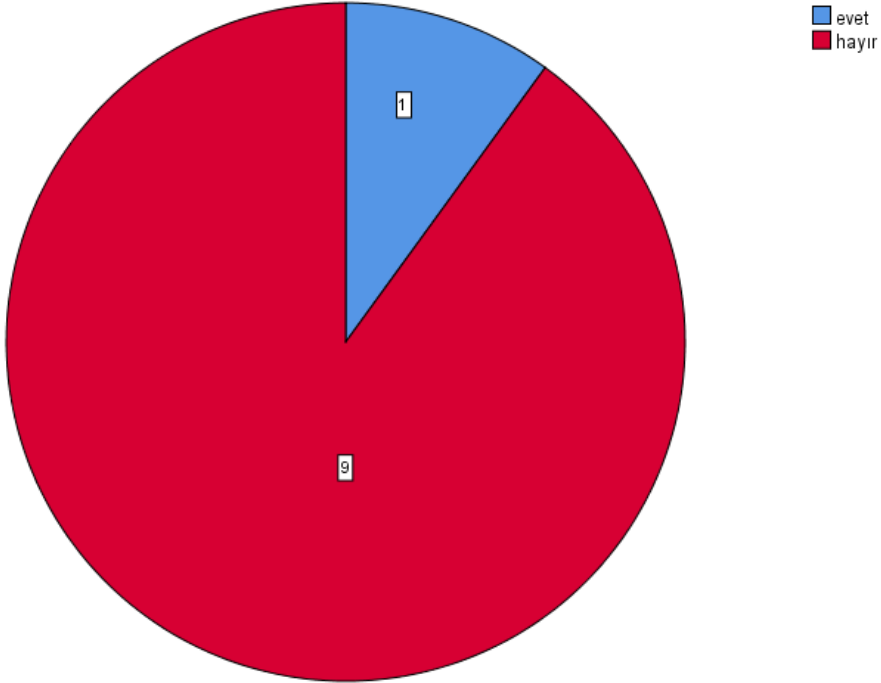
a. Dichotomy group tabulated at value 1.



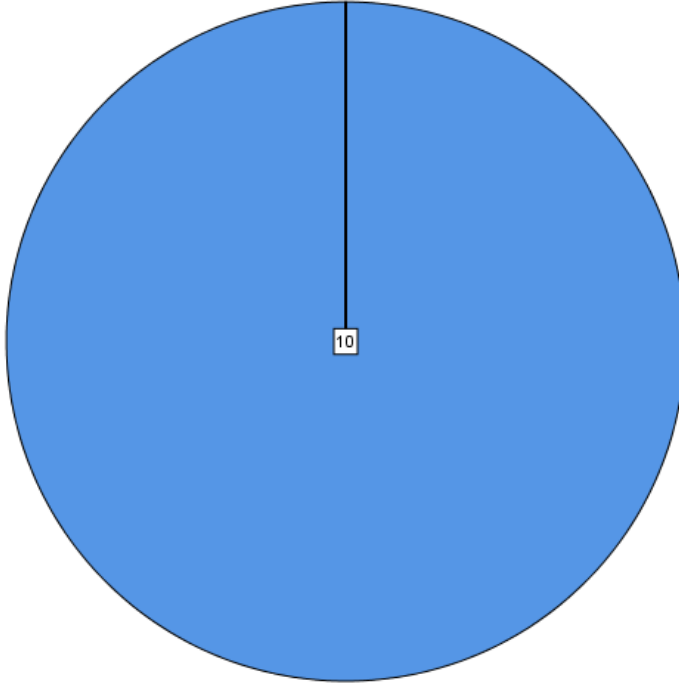
Uygulama Becerisi Geliştirme



Analitik ve Sorgulayıcı Düşünme

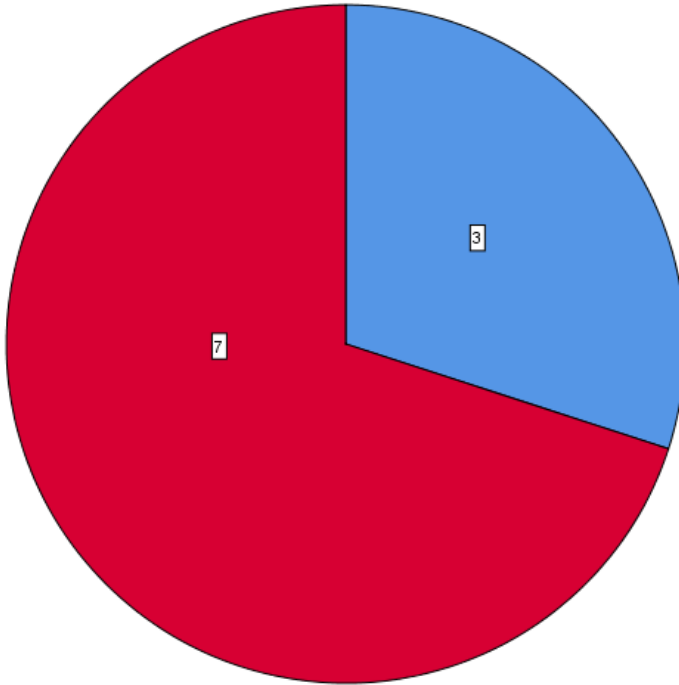


İletişim ve Ekip Çalışması



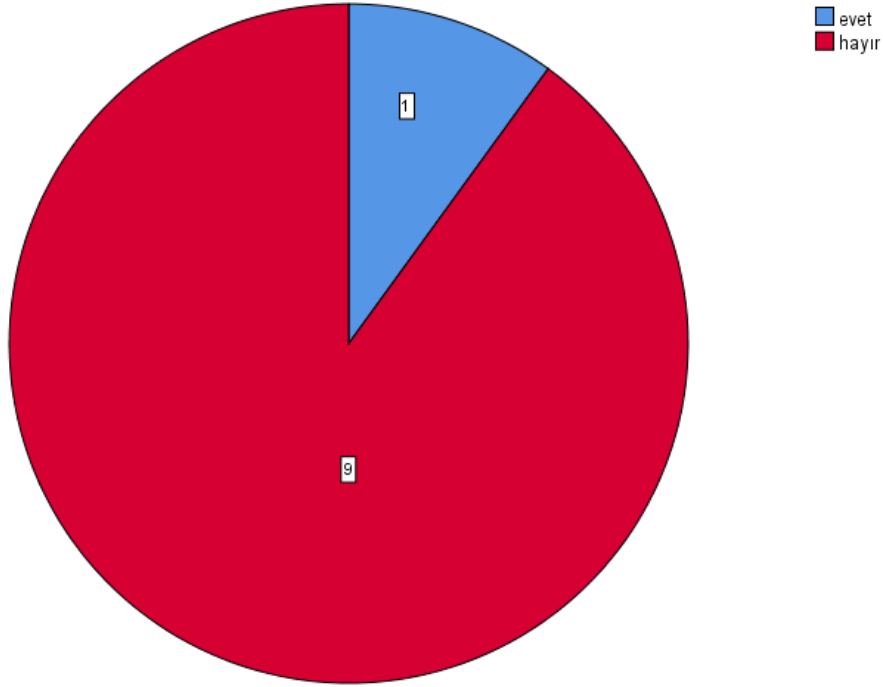
■ hayır

Mesleki Gelişim ve İlerleme



■ evet
■ hayır

Yaratıcılık ve Yeni Bakış Açısı

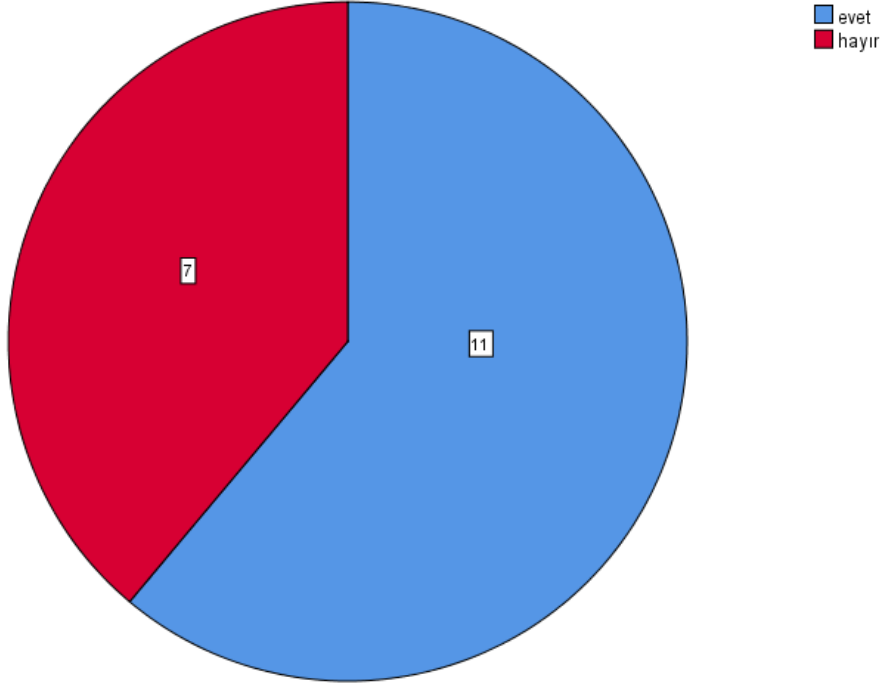


Ders hocalarınızdan beklentileriniz nelerdir?

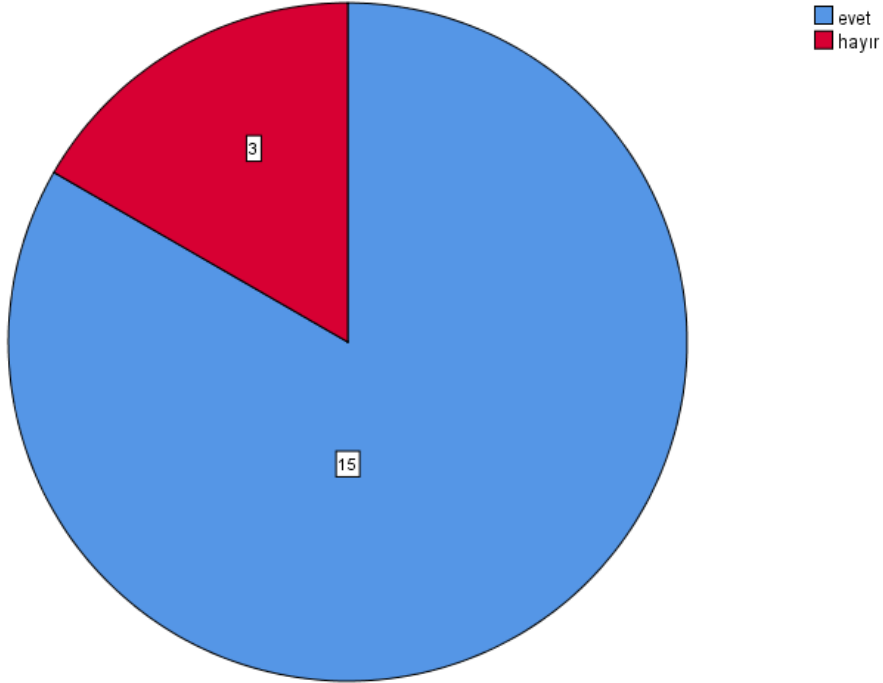
		Responses		Percent of Cases
		N	Percent	
\$dbbs4 ^a	teorik konuları anlaşılır şekilde anlatması	11	23,9%	64,7%
	uygulamalı derslerde yönlendirme yapması	15	32,6%	88,2%
	güncel örneklerle konuyu zenginleştirilmesi	8	17,4%	47,1%
	sorularımıza hızlı dönüş yapması	7	15,2%	41,2%
	sorularımıza etkili dönüş yapması	5	10,9%	29,4%
Total		46	100,0%	270,6%

a. Dichotomy group tabulated at value 1.

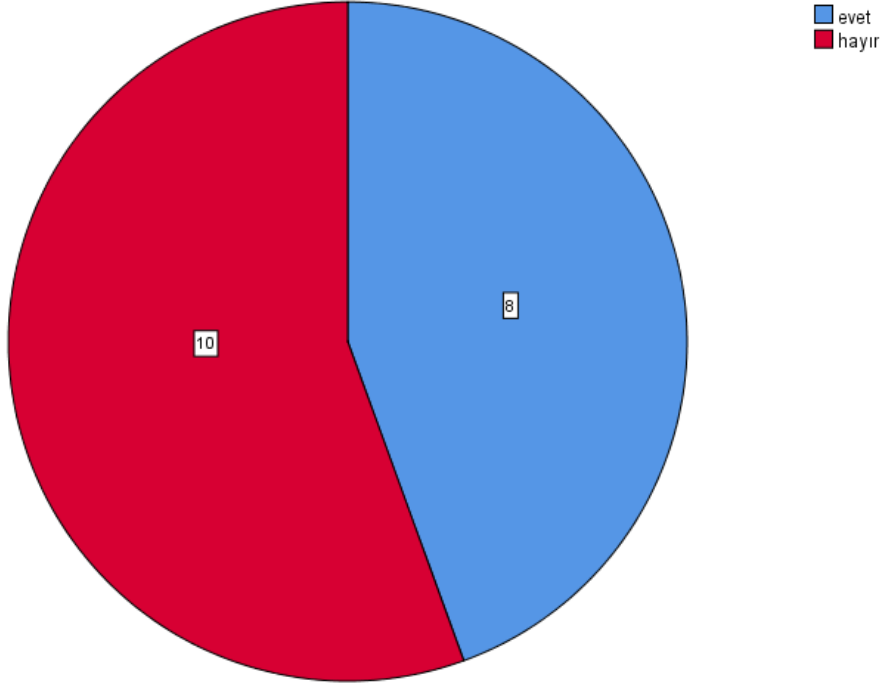
teorik konuları anlaşılır şekilde anlatması



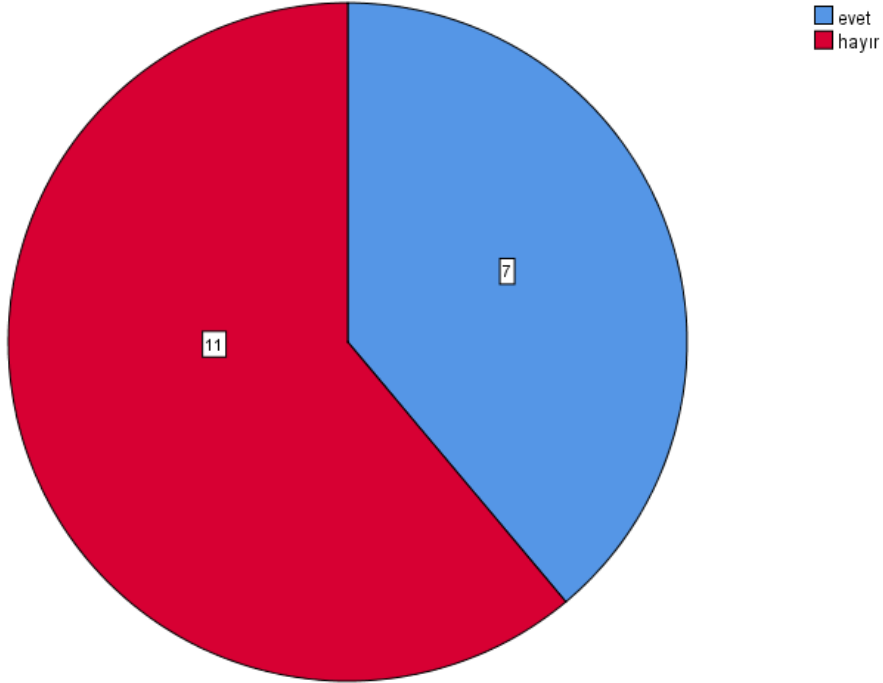
uygulamalı derslerde yönlendirme yapması

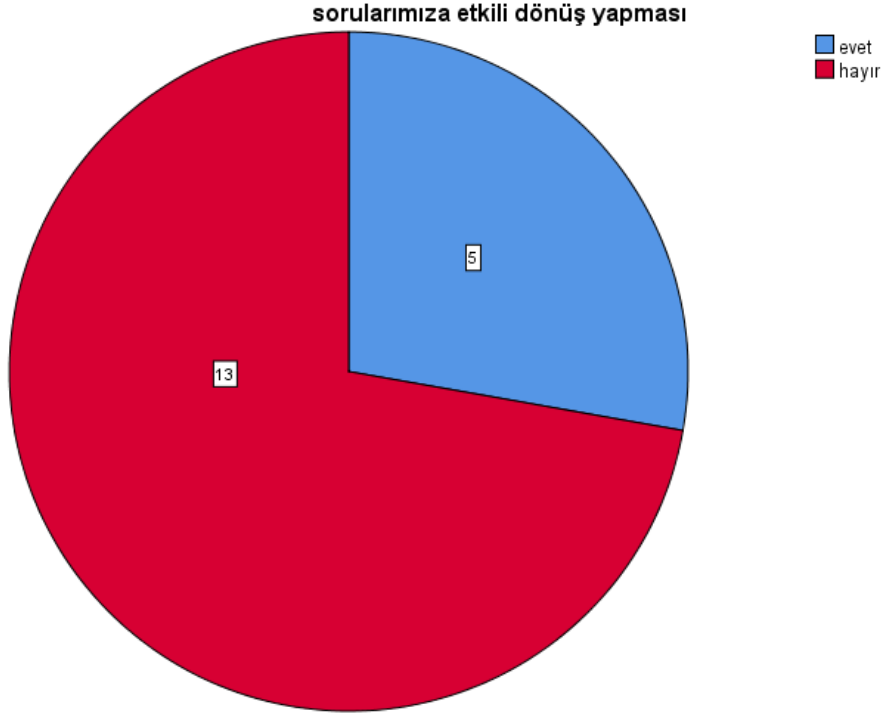


güncel örneklerele konuyu zenginleřtirmesi



sorularımıza hızlı dönüş yapması



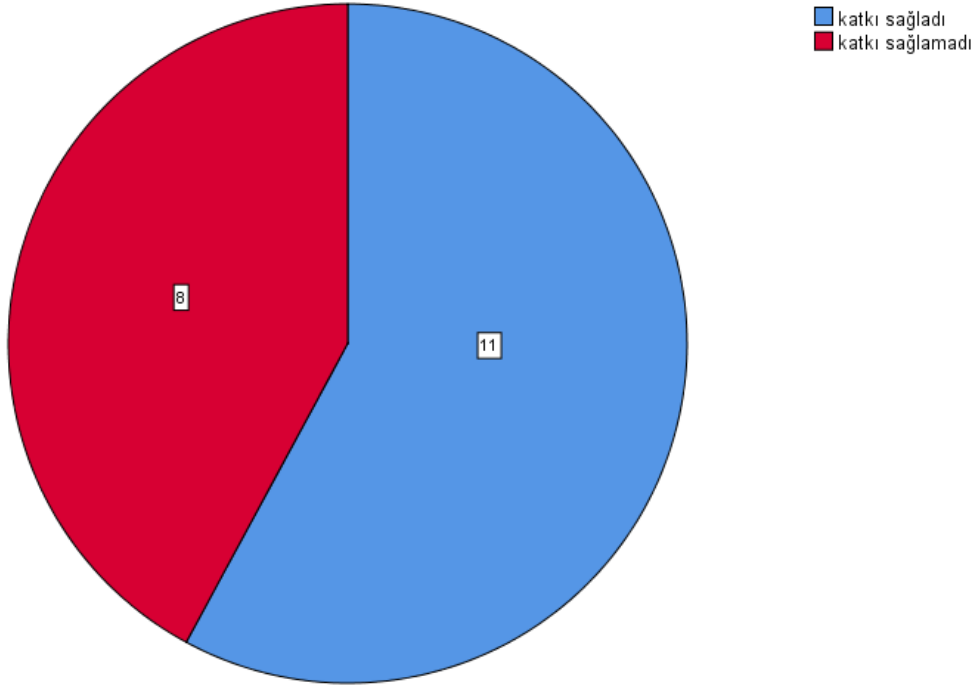


BU DÖNEM, DERSLERİN AŞAĞIDAKİ ALANLARDA SİZE KATKISINI NASIL DEĞERLENDİRİRSİNİZ?

alan bilgisi

		Frequency	Percent	Valid Percent	Cumulative Percent
Valid	katkı sağladı	11	57,9	57,9	57,9
	katkı sağlamadı	8	42,1	42,1	100,0
Total		19	100,0	100,0	

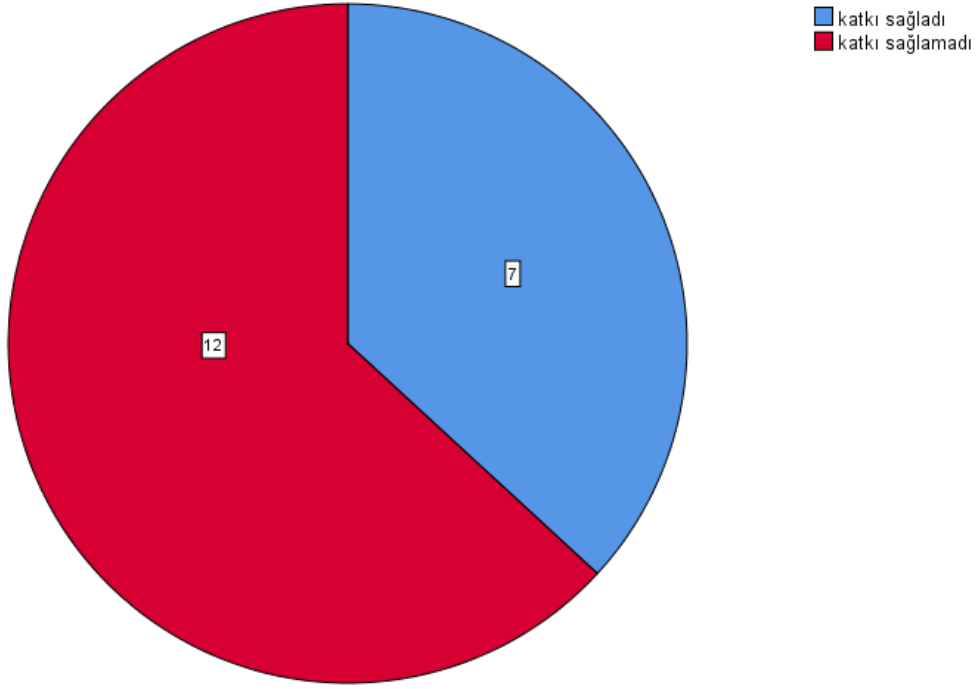
alan bilgisi



uygulamalı beceriler

		Frequency	Percent	Valid Percent	Cumulative Percent
Valid	katkı sağladı	7	36,8	36,8	36,8
	katkı sağlamadı	12	63,2	63,2	100,0
Total		19	100,0	100,0	

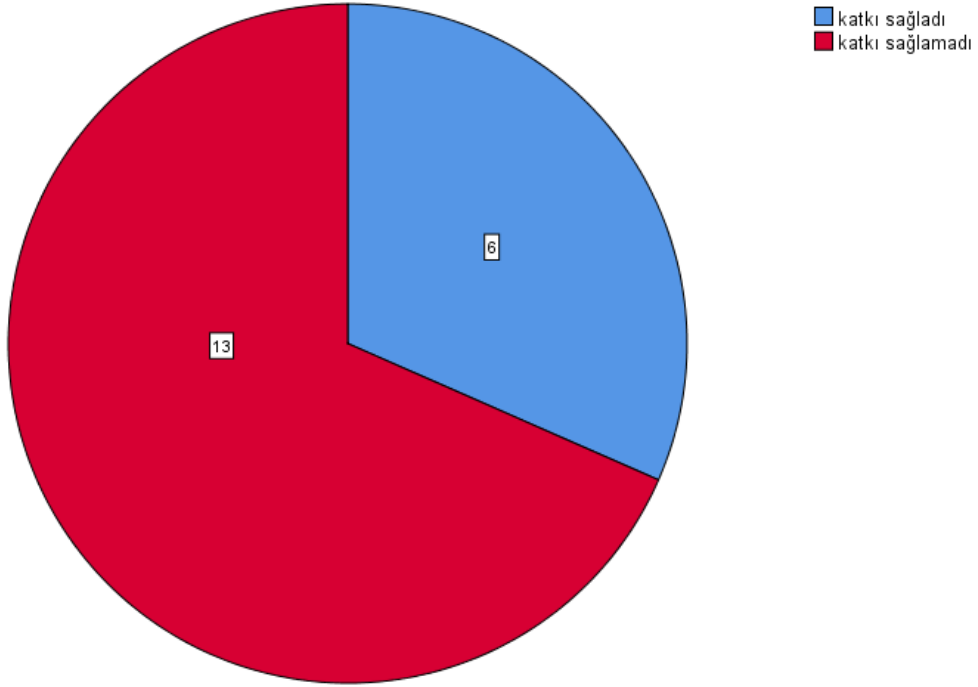
uygulamalı beceriler



eleştirel düşünme

		Frequency	Percent	Valid Percent	Cumulative Percent
Valid	katkı sağladı	6	31,6	31,6	31,6
	katkı sağlamadı	13	68,4	68,4	100,0
Total		19	100,0	100,0	

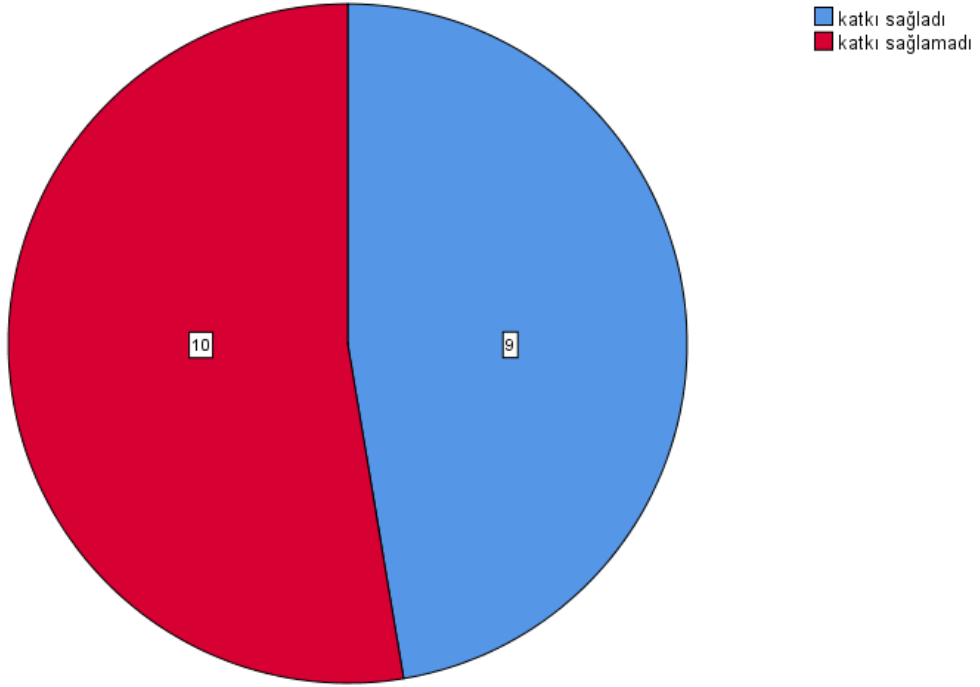
eleştirel düşünme



problem çözme

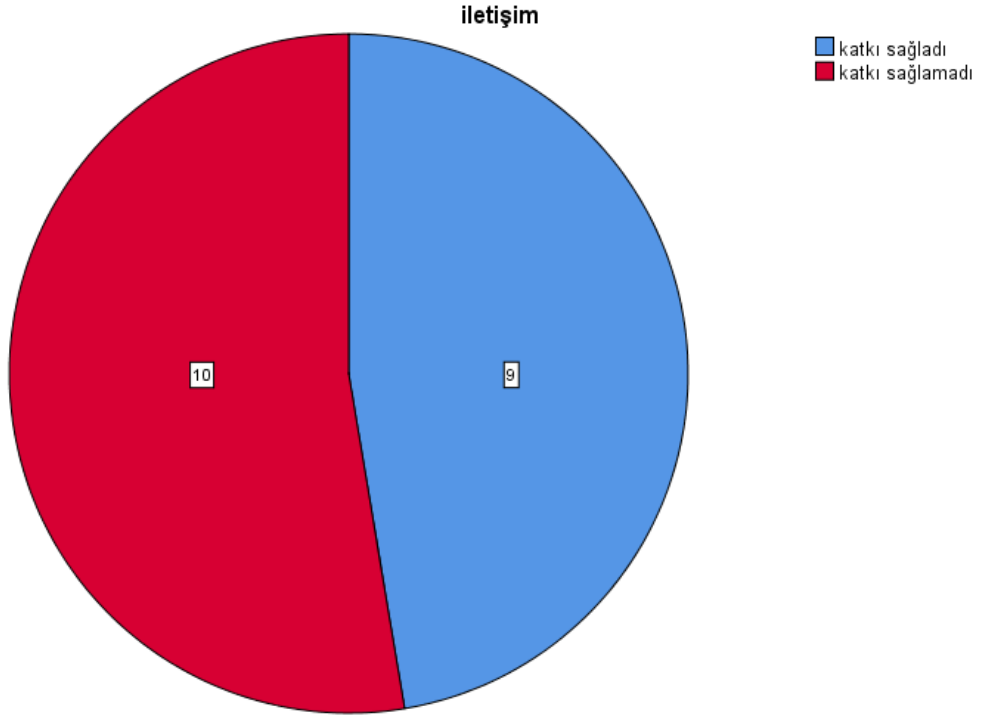
		Frequency	Percent	Valid Percent	Cumulative Percent
Valid	katkı sağladı	9	47,4	47,4	47,4
	katkı sağlamadı	10	52,6	52,6	100,0
Total		19	100,0	100,0	

problem çözüme



iletişim

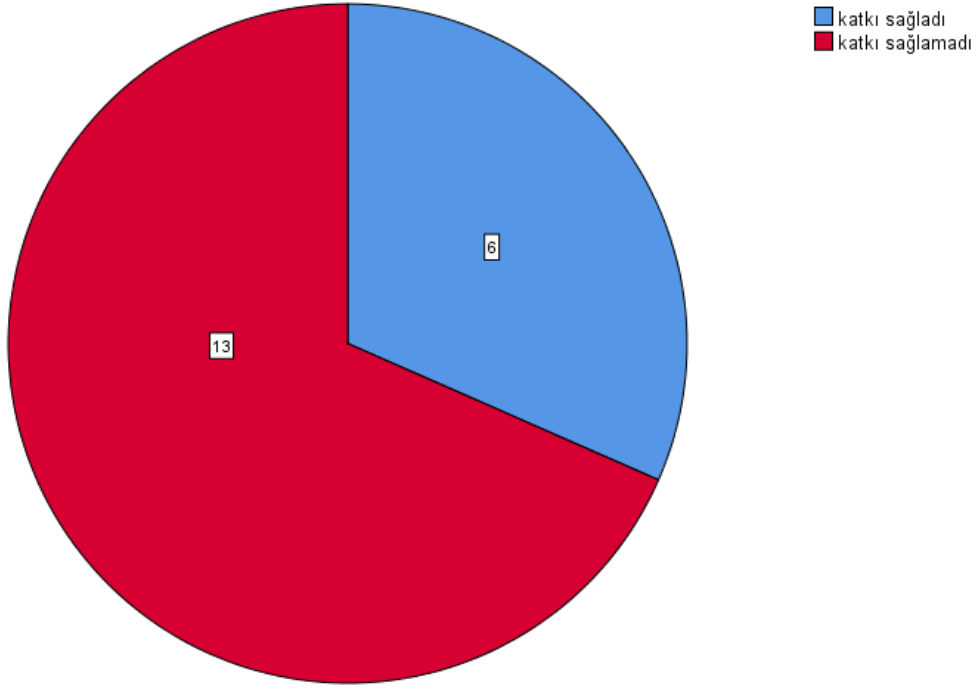
		Frequency	Percent	Valid Percent	Cumulative Percent
Valid	katkı sağladı	9	47,4	47,4	47,4
	katkı sağlamadı	10	52,6	52,6	100,0
	Total	19	100,0	100,0	



grup çalışması

		Frequency	Percent	Valid Percent	Cumulative Percent
Valid	katkı sağladı	6	31,6	31,6	31,6
	katkı sağlamadı	13	68,4	68,4	100,0
	Total	19	100,0	100,0	

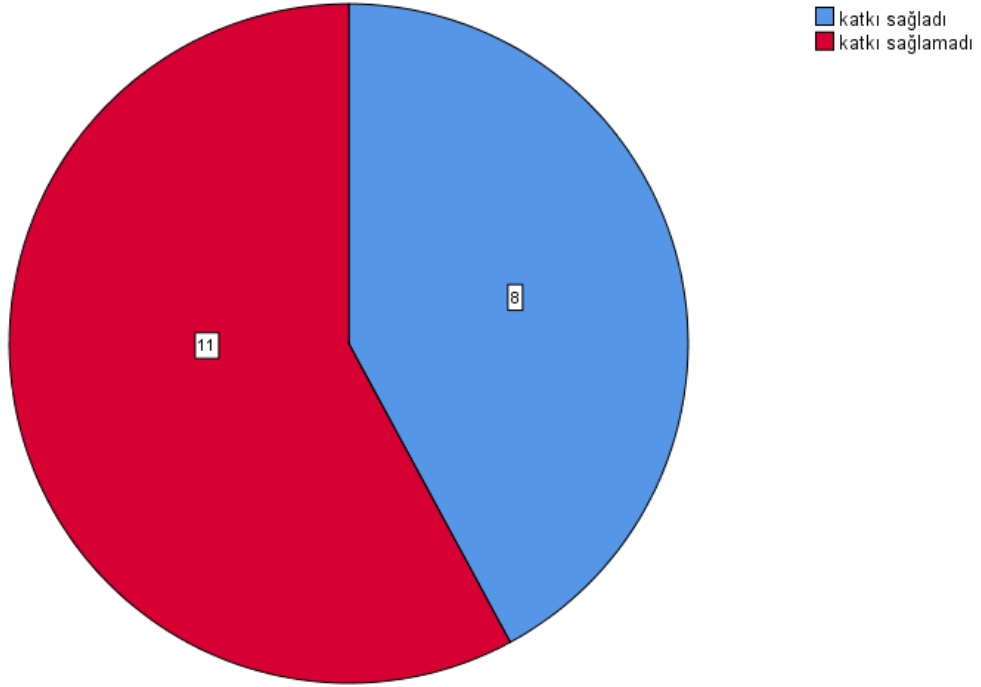
grup çalışması



kariyer planlamasına destek

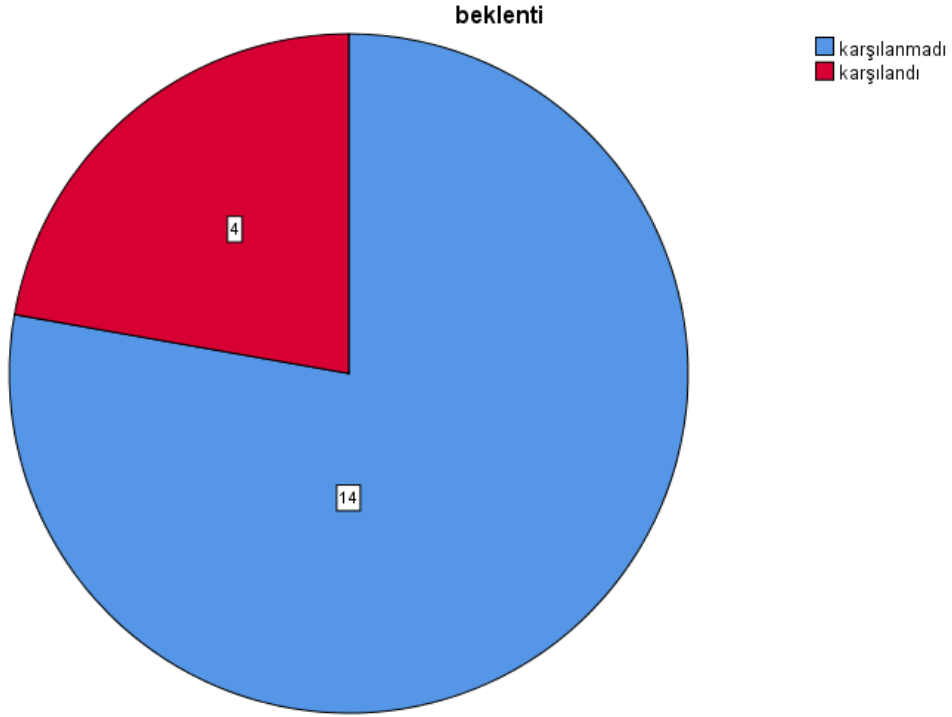
		Frequency	Percent	Valid Percent	Cumulative Percent
Valid	katkı sağladı	8	42,1	42,1	42,1
	katkı sağlamadı	11	57,9	57,9	100,0
Total		19	100,0	100,0	

kariyer planlamasına destek



Dönem başındaki beklentileriniz karşılandı mı?

		Frequency	Percent	Valid Percent	Cumulative Percent
Valid	karşılanmadı	14	73,7	77,8	77,8
	karşılandı	4	21,1	22,2	100,0
	Total	18	94,7	100,0	
Missing	System	1	5,3		
Total		19	100,0		

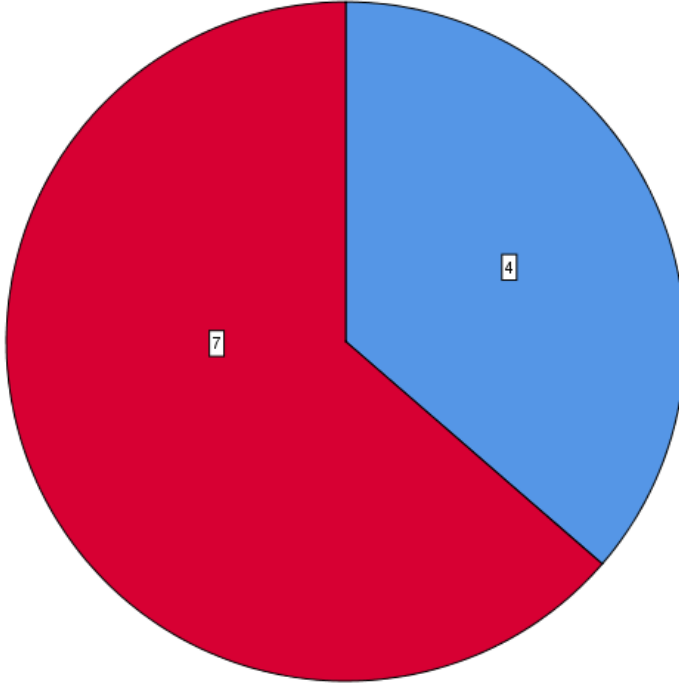


Dönem boyunca kazandığınız en önemli bilgi veya beceri nedir?

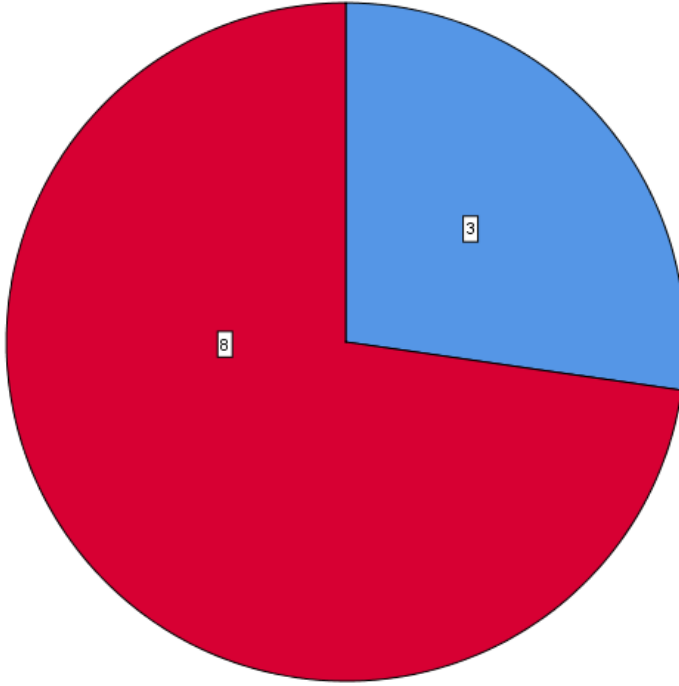
		Responses		Percent of Cases
		N	Percent	
\$dsk3 ^a	Teorik Bilgi Edinimi	4	21,1%	28,6%
	Uygulama ve Pratik Beceriler	3	15,8%	21,4%
	Analitik Beceri	1	5,3%	7,1%
	Teknik yeterlilik	1	5,3%	7,1%
	Mesleki ve Kariyer Katkısı	2	10,5%	14,3%
	boş	8	42,1%	57,1%
Total		19	100,0%	135,7%

a. Dichotomy group tabulated at value 1.

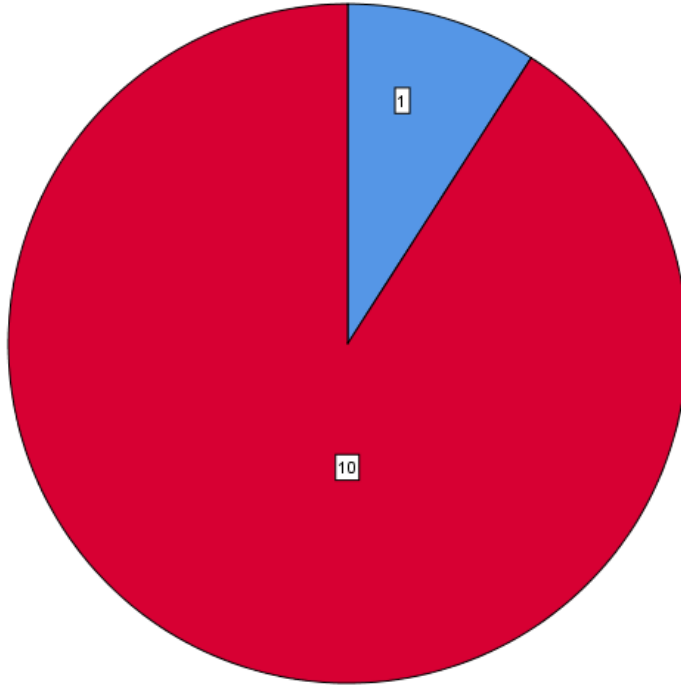
Teorik Bilgi Edinimi



Uygulama ve Pratik Beceriler

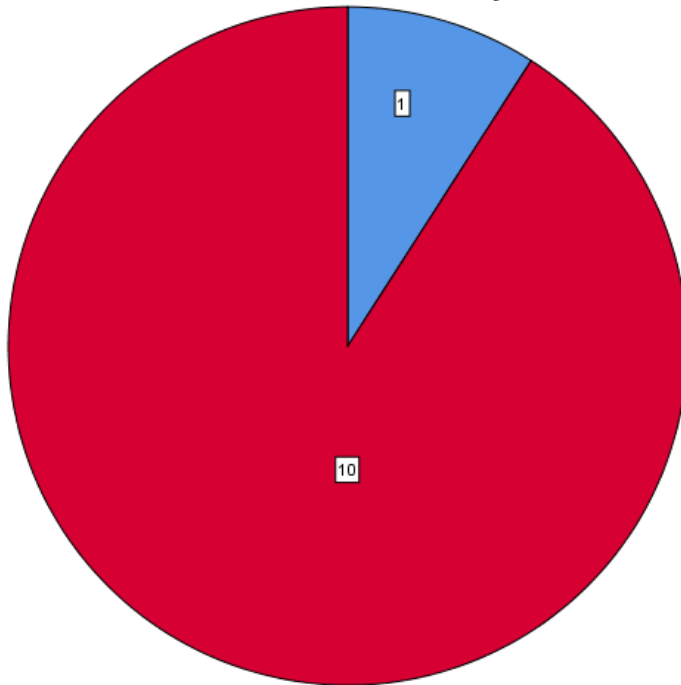


Analitik Beceri

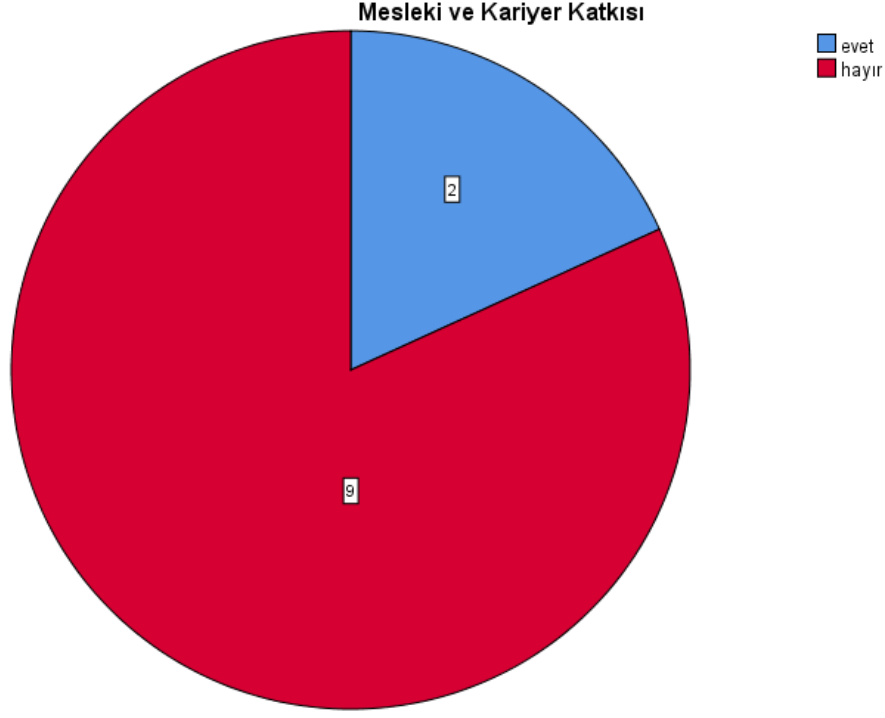


■ evet
■ hayır

Teknik yeterlilik



■ evet
■ hayır

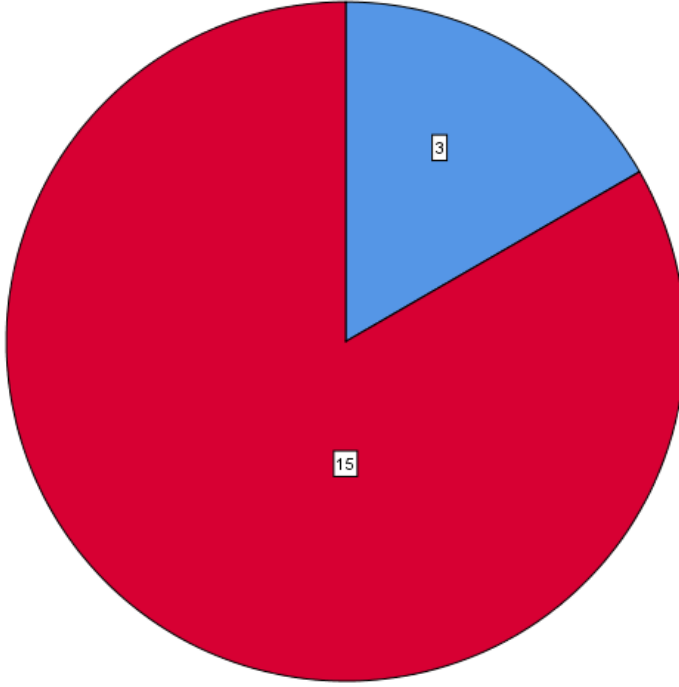


Derslerde hani alanların daha iyi olmasını isterdiniz?

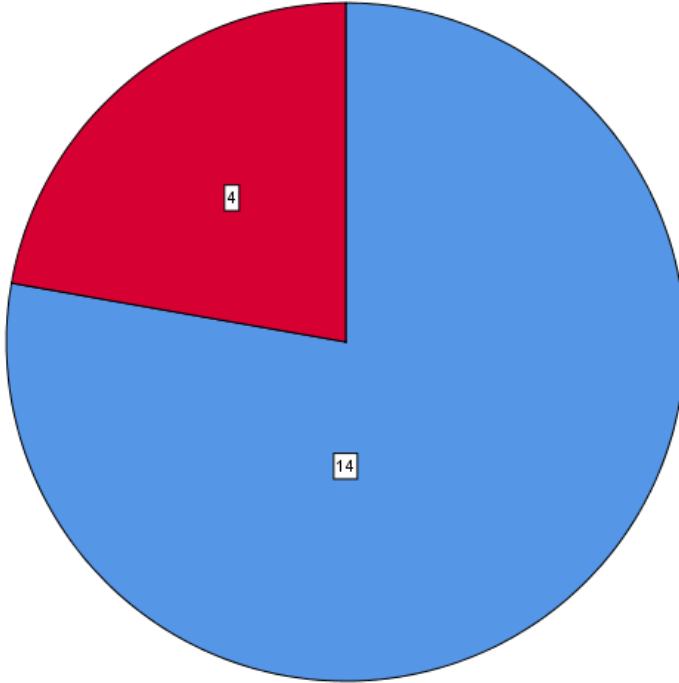
		Responses		Percent of Cases
		N	Percent	
\$dsk4 ^a	İçerik zenginliği	3	12,0%	18,8%
	Uygulama çalışmaları	14	56,0%	87,5%
	Ders materyalleri	3	12,0%	18,8%
	Ölçme ve değerlendirme	5	20,0%	31,3%
Total		25	100,0%	156,3%

a. Dichotomy group tabulated at value 1.

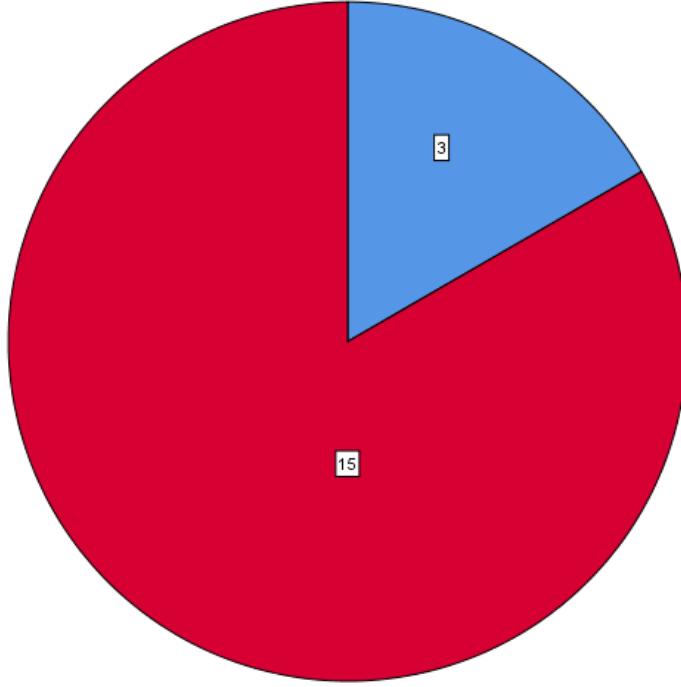
İçerik zenginliği



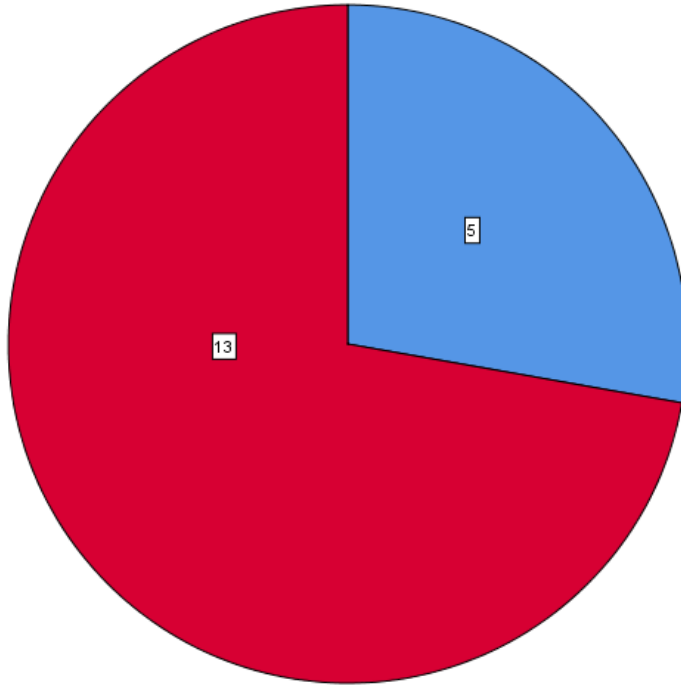
Uygulama çalışmaları



Ders materyalleri

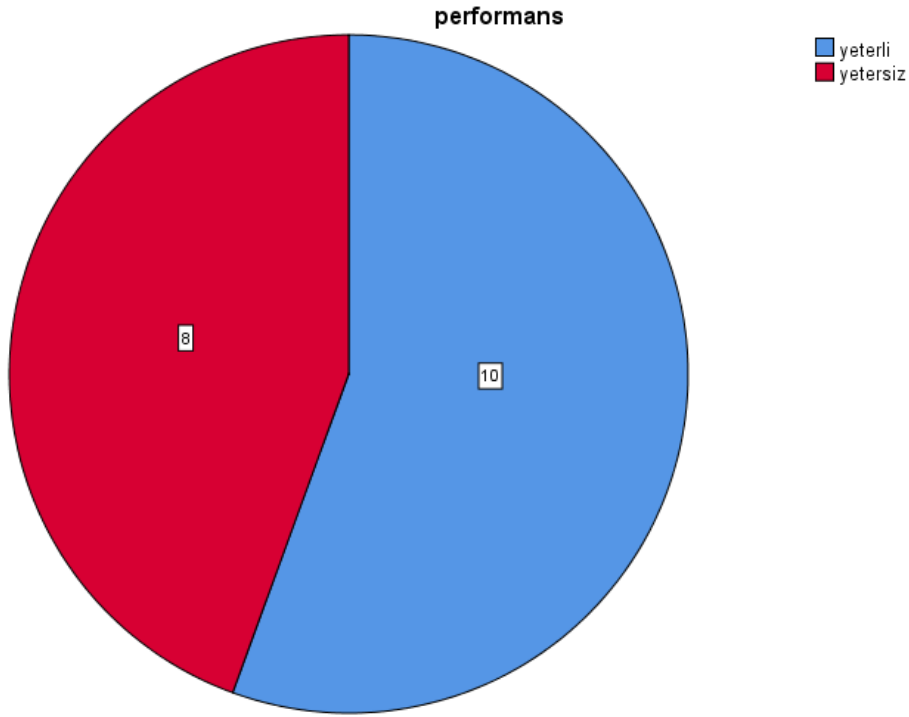


Ölçme ve değerlendirme



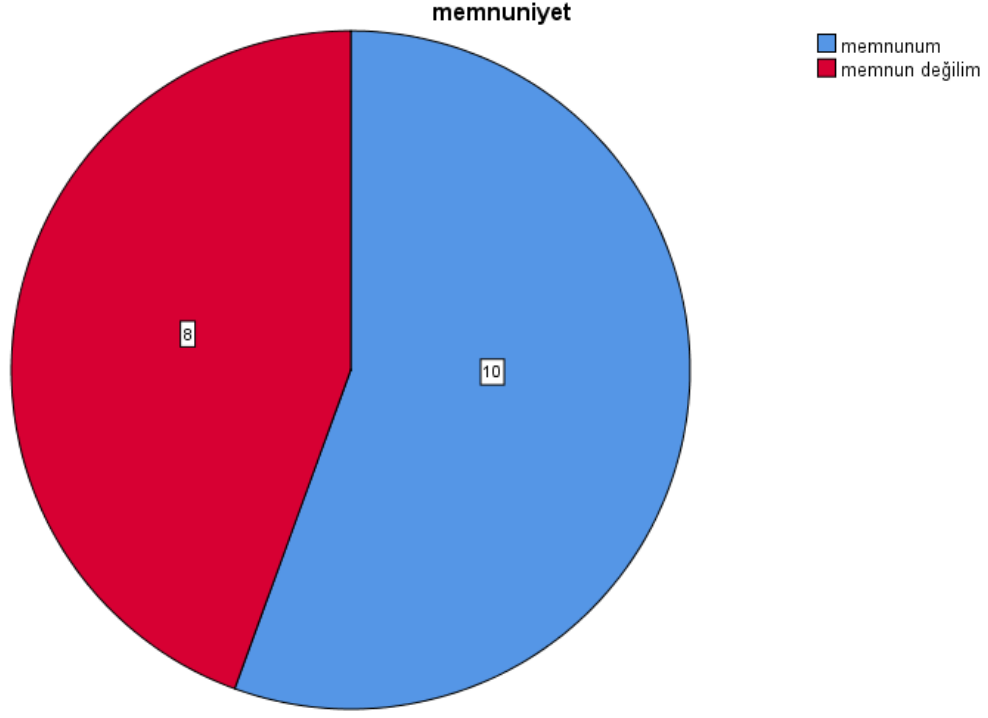
Dönem boyunca ders hocanızın performansını genel olarak nasıl değerlendirirsiniz?

		Frequency	Percent	Valid Percent	Cumulative Percent
Valid	yeterli	10	52,6	55,6	55,6
	yetersiz	8	42,1	44,4	100,0
	Total	18	94,7	100,0	
Missing	System	1	5,3		
Total		19	100,0		



Bu dönemle ilgili genel memnuniyet düzeyiniz nedir?

		Frequency	Percent	Valid Percent	Cumulative Percent
Valid	memnunum	10	52,6	55,6	55,6
	memnun değilim	8	42,1	44,4	100,0
	Total	18	94,7	100,0	
Missing	System	1	5,3		
Total		19	100,0		

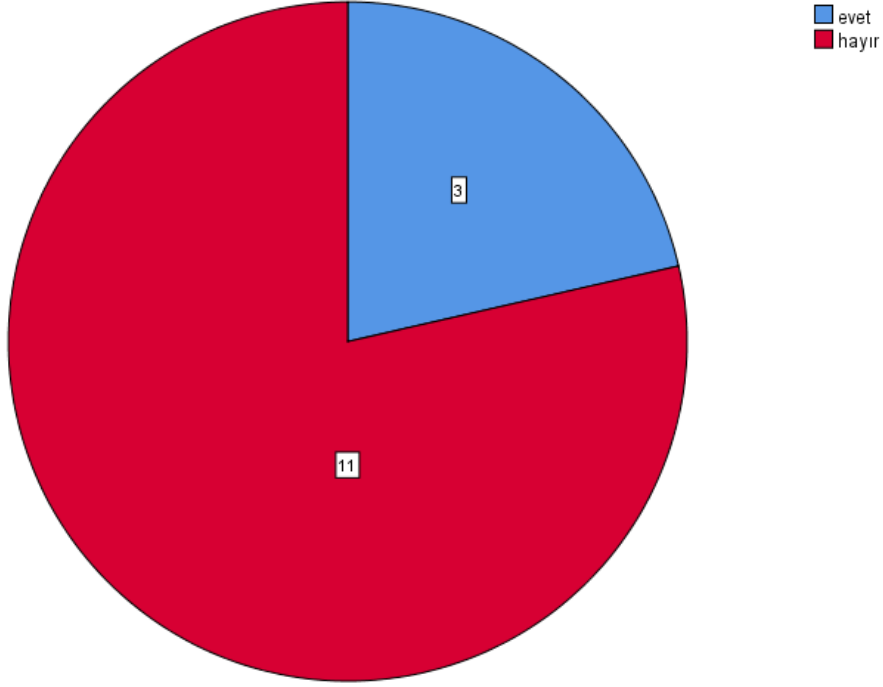


Gelecek dönem için önerileriniz nelerdir?

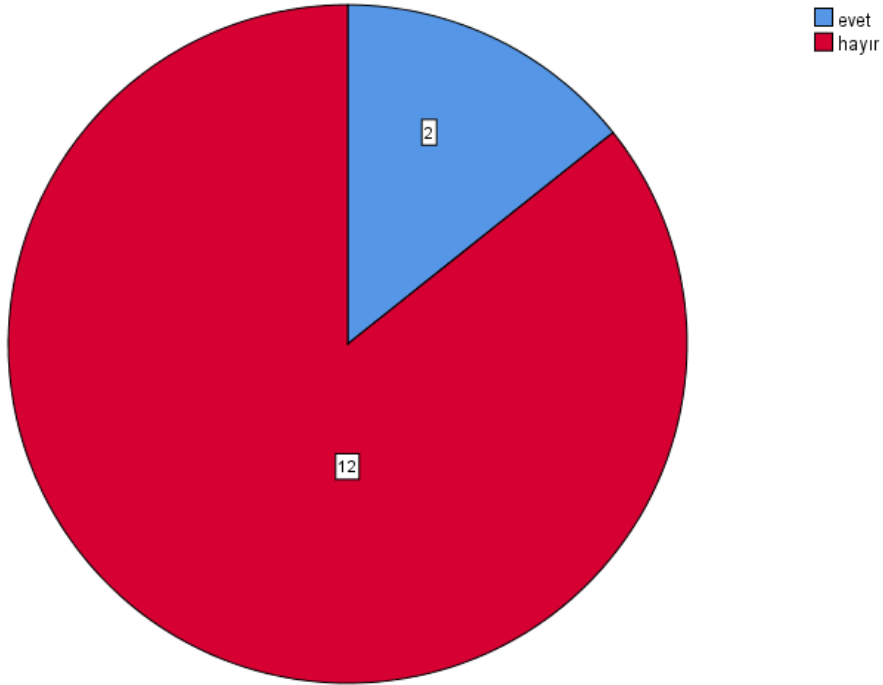
		Responses		Percent of
		N	Percent	Cases
\$ggs2 ^a	Ders programı	3	14,3%	16,7%
	İletişim	2	9,5%	11,1%
	Ders materyalleri	11	52,4%	61,1%
	boş	5	23,8%	27,8%
Total		21	100,0%	116,7%

a. Dichotomy group tabulated at value 1.

Ders programı



İletişim



Bu anketle ilgili görüş ve öneriniz var mı?

		Frequency	Percent	Valid Percent	Cumulative Percent
Valid	olumlu	1	5,3	5,3	5,3
	olumsuz	5	26,3	26,3	31,6
	boş	13	68,4	68,4	100,0
	Total	19	100,0	100,0	

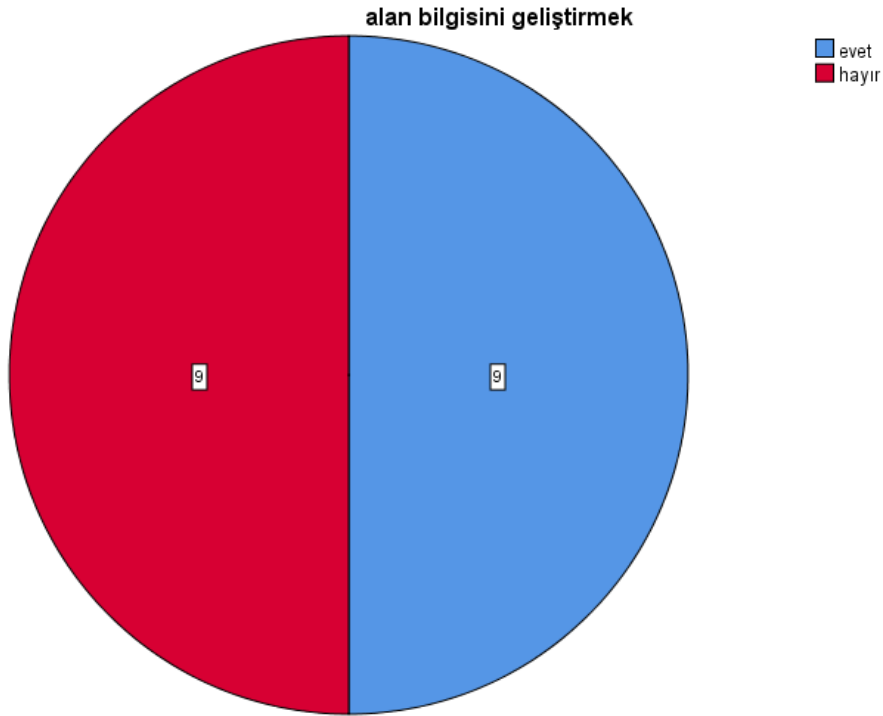


MAT3137 SAYISAL ANALİZ

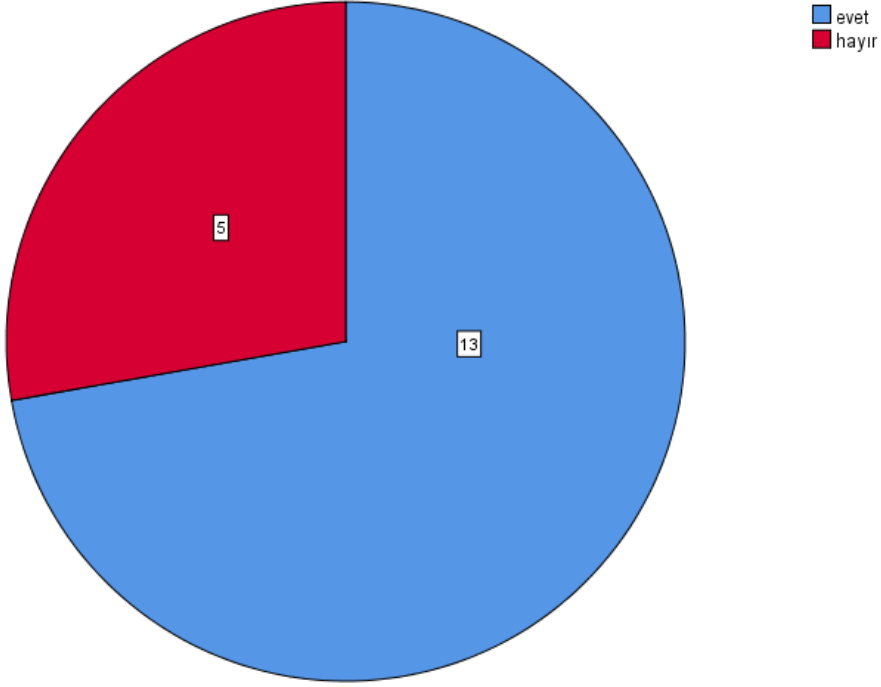
Bu dönem alacağınız derslerden beklentileriniz nelerdir?

		Responses		Percent of
		N	Percent	Cases
\$dbbs1 ^a	alan bilgisini geliřtirmek	9	16,1%	50,0%
	uygulamalı beceriler kazanmak	13	23,2%	72,2%
	problem çözüme yeteneđimi arttırmak	13	23,2%	72,2%
	grup çalıřması becerilerimi geliřtirmek	4	7,1%	22,2%
	iletiřim becerilerimi geliřtirmek	4	7,1%	22,2%
	mezuniyet sonrası kariyerime yönelik bilgi edinmek	13	23,2%	72,2%
	Total	56	100,0%	311,1%

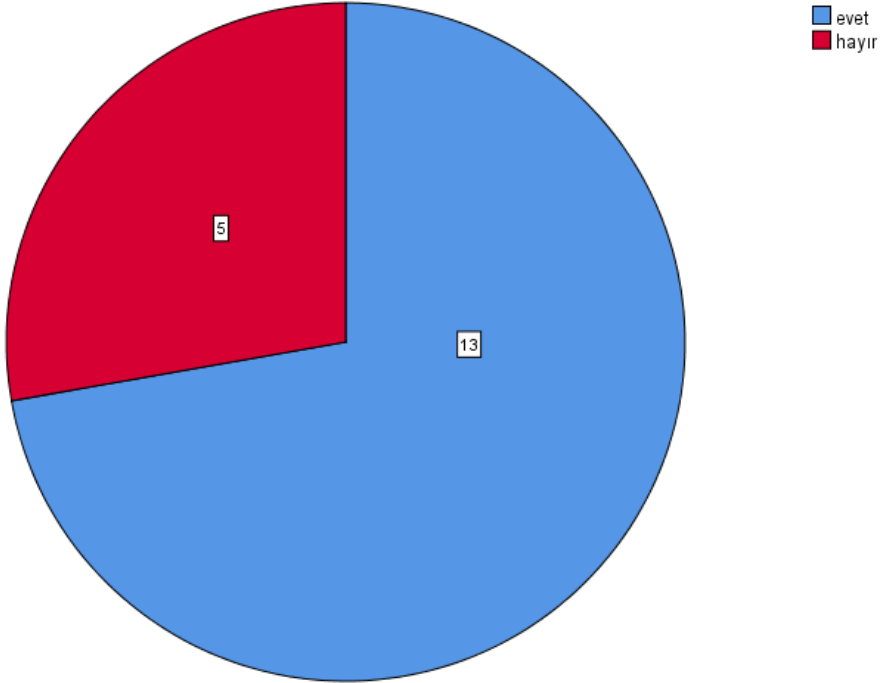
a. Dichotomy group tabulated at value 1.



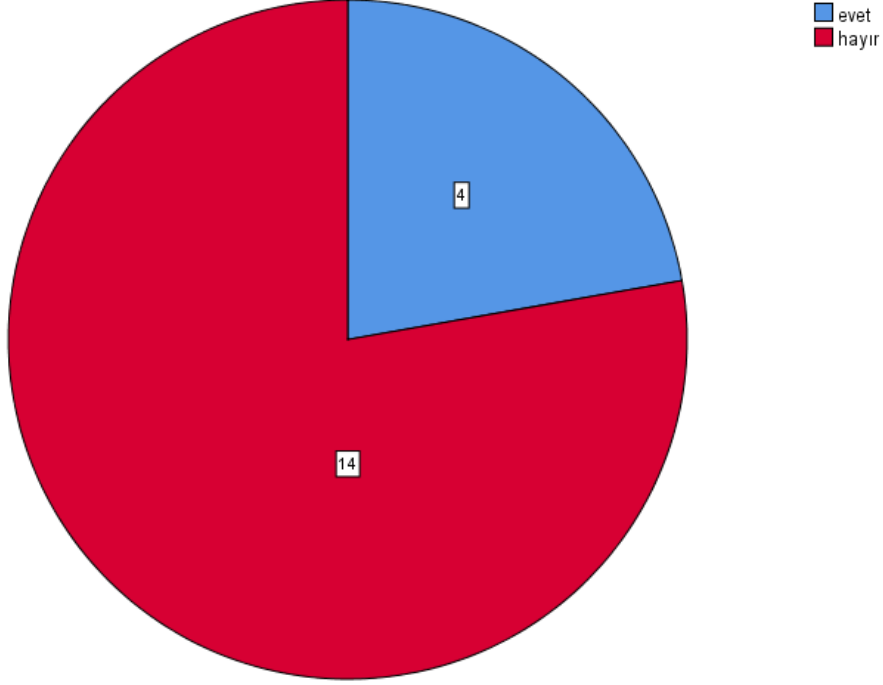
uygulamalı beceriler kazanmak



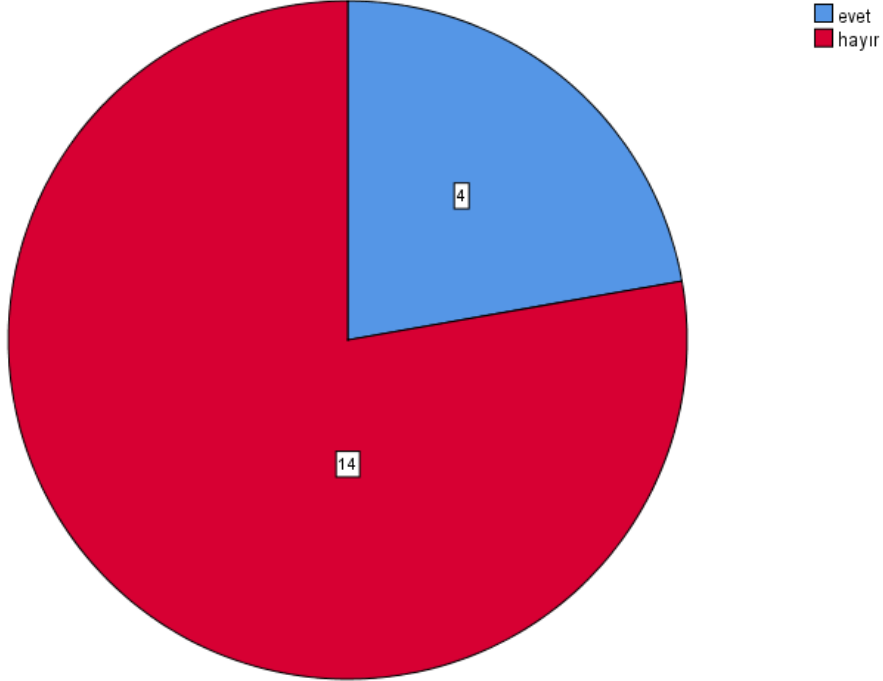
problem çözme yeteneğimi arttırmak



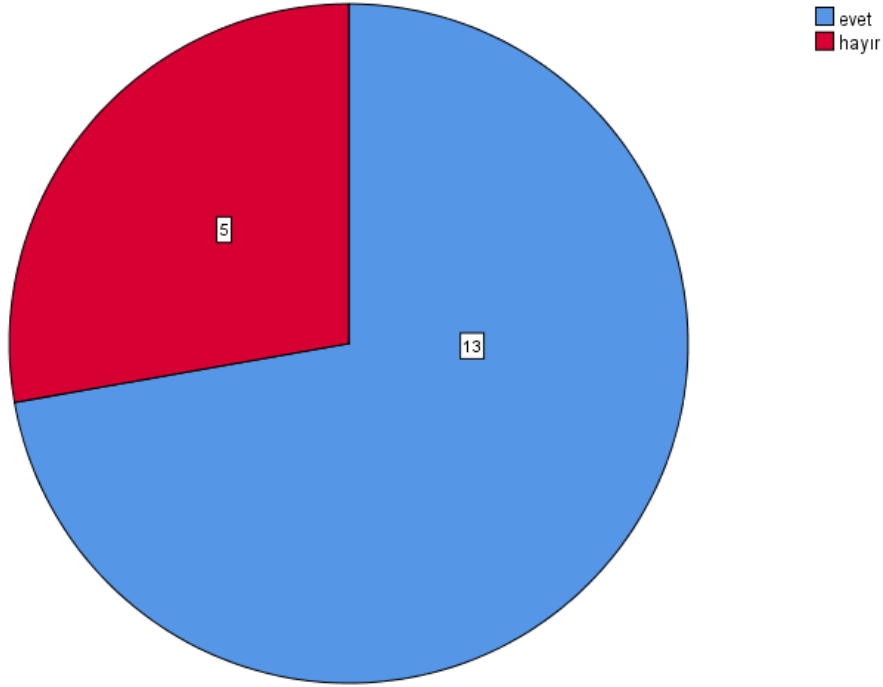
grup çalışması becerilerimi geliřtirmek



iletiřim becerilerimi geliřtirmek



mezuniyet sonrası kariyerime yönelik bilgi edinmek

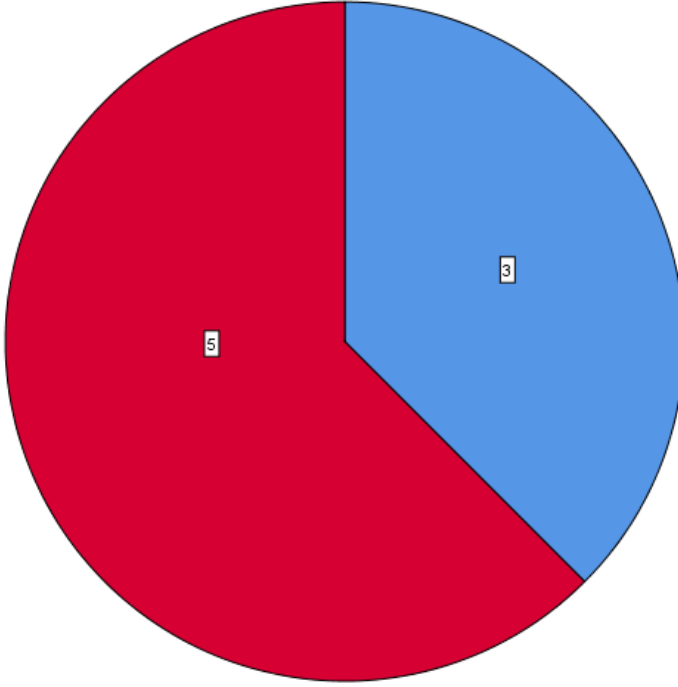


Derslerin içerik ve uygulamalarıyla ilgili beklentileriniz nelerdir?

		Responses		Percent of Cases
		N	Percent	
\$dbbs2 ^a	Teorik Bilgi Edinimi	3	15,8%	20,0%
	Uygulama ve Pratik	3	15,8%	20,0%
	Etkili Öğretim Yöntemleri	2	10,5%	13,3%
	İdeal İçerik Yoğunluğu	1	5,3%	6,7%
	boş cevap	10	52,6%	66,7%
Total		19	100,0%	126,7%

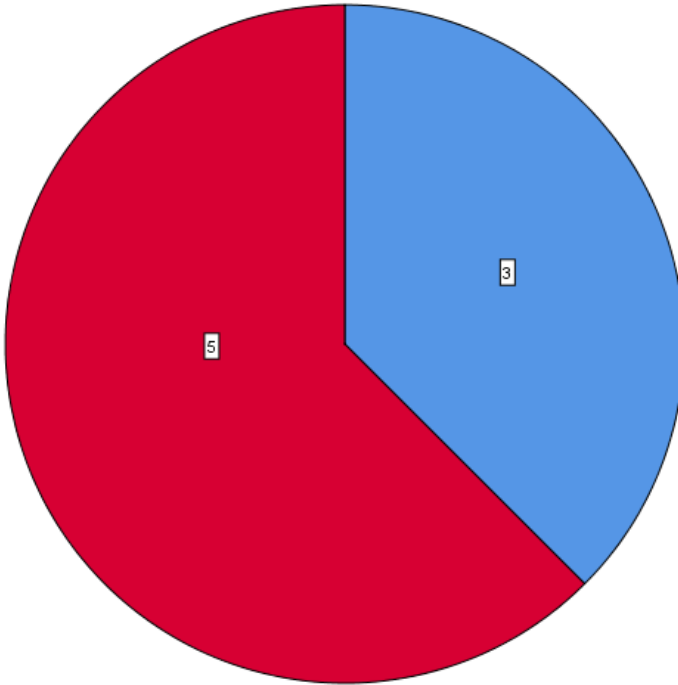
a. Dichotomy group tabulated at value 1.

Teorik Bilgi Edinimi



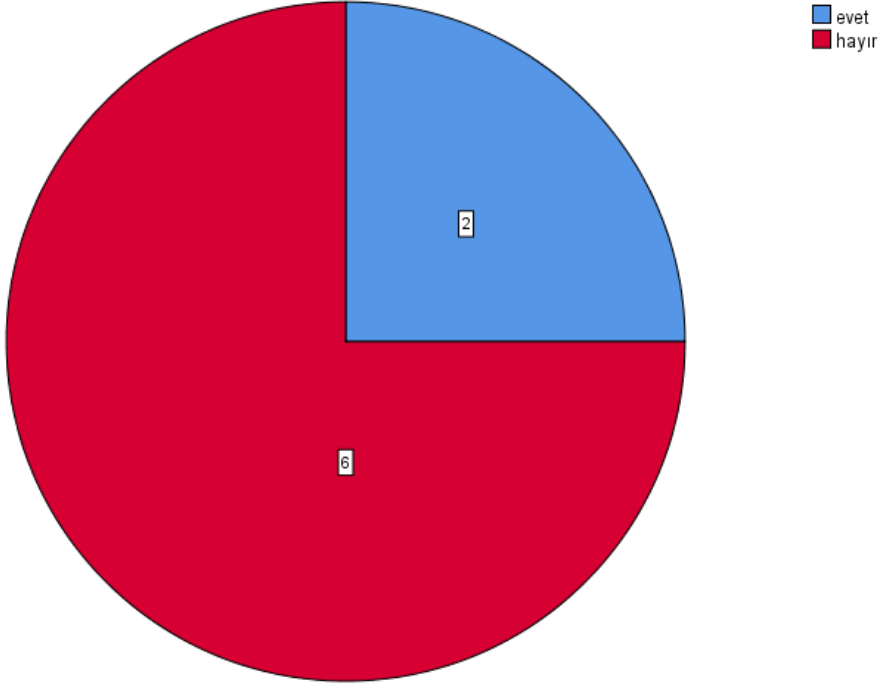
■ evet
■ hayır

Uygulama ve Pratik

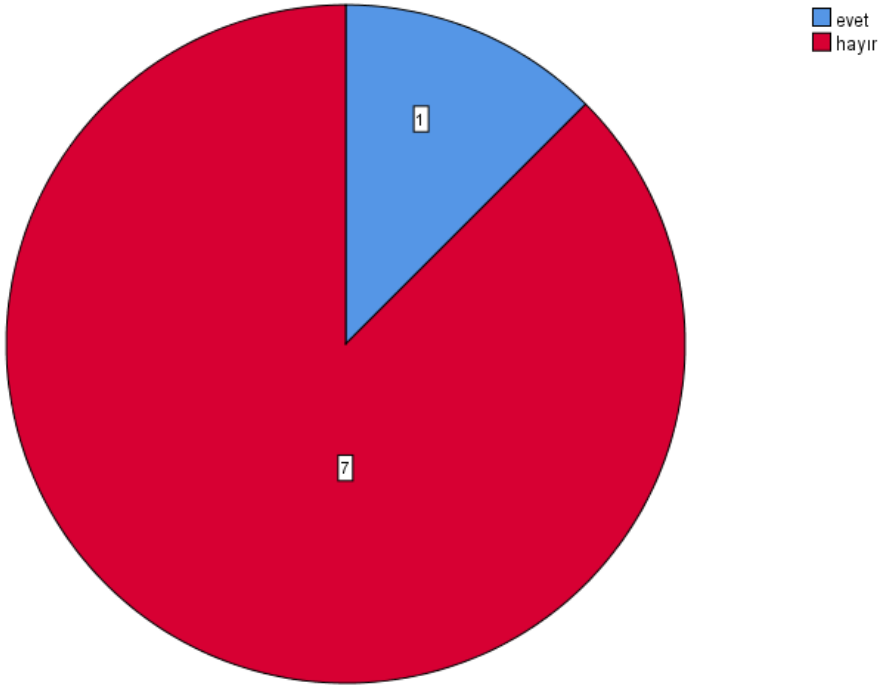


■ evet
■ hayır

Etkili Öğretim Yöntemleri



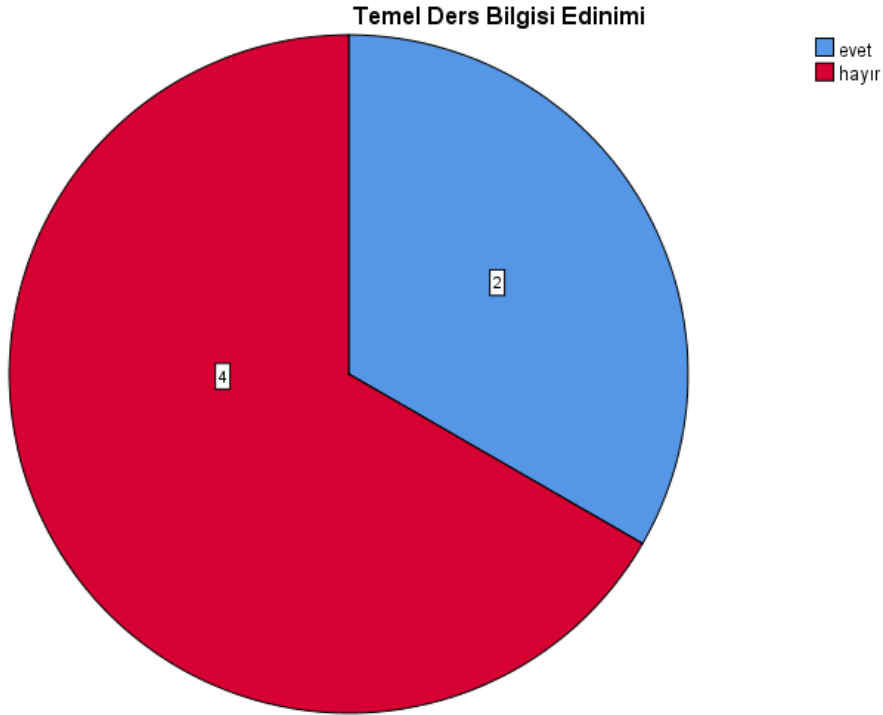
İdeal İçerik Yoğunluğu



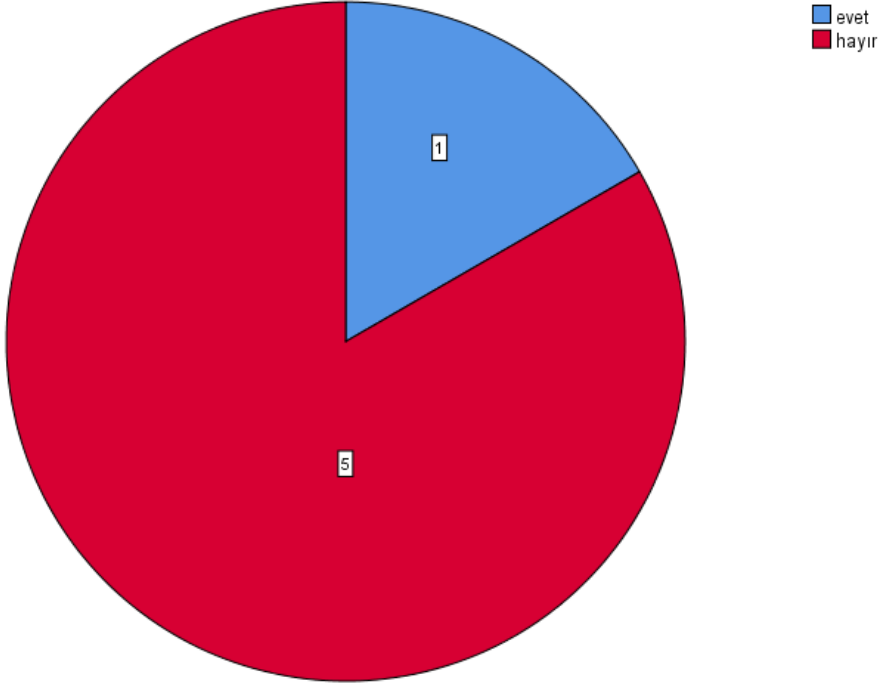
Dönem sonunda hangi becerilere veya bilgilere sahip olmayı hedefliyorsunuz?

		Responses		Percent of Cases
		N	Percent	
\$dbbs3 ^a	Temel Ders Bilgisi Edinimi	2	12,5%	12,5%
	Uygulama Becerisi	1	6,3%	6,3%
	Geliştirme			
	İletişim ve Ekip Çalışması	1	6,3%	6,3%
	boş cevap	12	75,0%	75,0%
Total		16	100,0%	100,0%

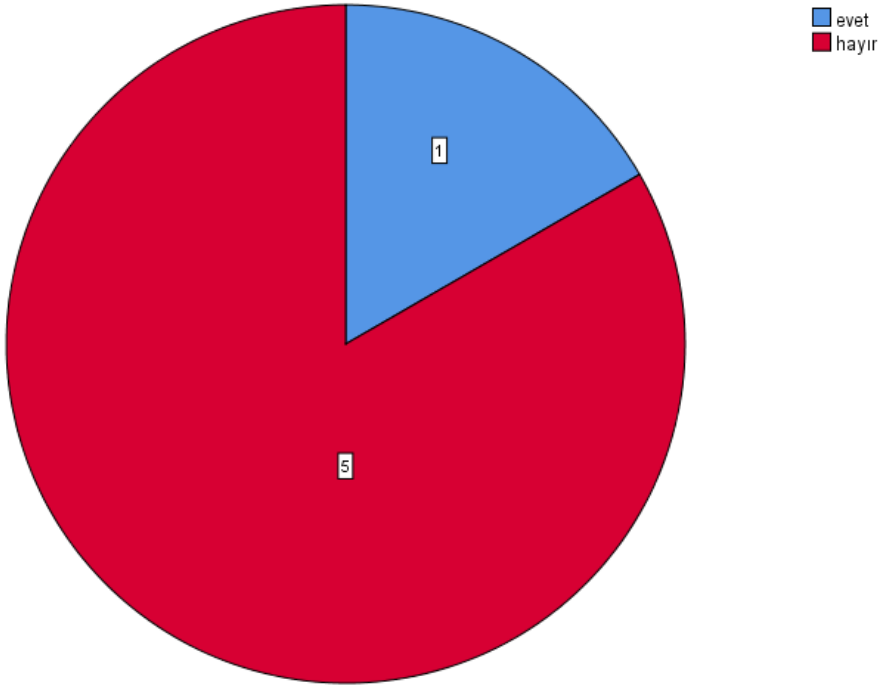
a. Dichotomy group tabulated at value 1.



Uygulama Becerisi Geliştirme



İletişim ve Ekip Çalışması

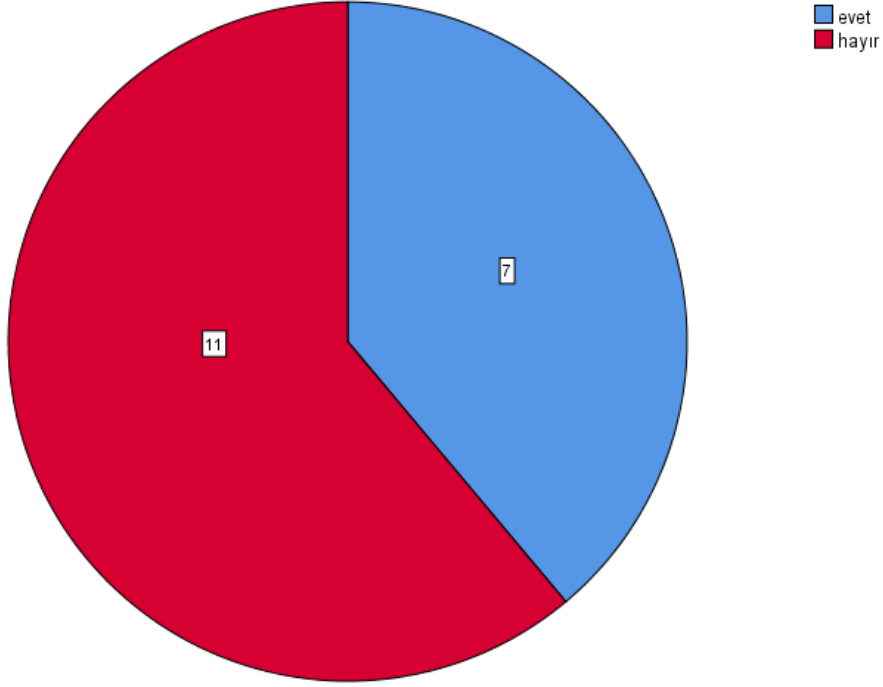


DERS HOCALARINIZDAN BEKLENTİLERİNİZ NELERDİR?

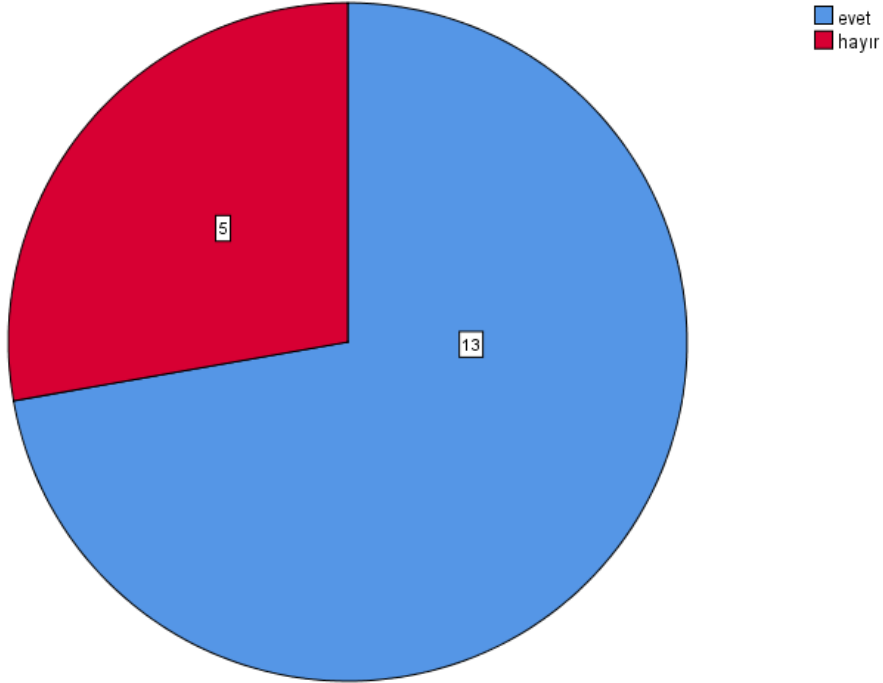
		Responses		Percent of
		N	Percent	Cases
beklenti	teorik konuları anlaşılır şekilde anlatması	7	16,7%	38,9%
	uygulamalı derslerde yönlendirme yapması	13	31,0%	72,2%
	güncel örneklerle konuyu zenginleştirmesi	12	28,6%	66,7%
	sorularımıza hızlı dönüş yapması	2	4,8%	11,1%
	sorularımıza etkili dönüş yapması	8	19,0%	44,4%
Total		42	100,0%	233,3%

a. Dichotomy group tabulated at value 1.

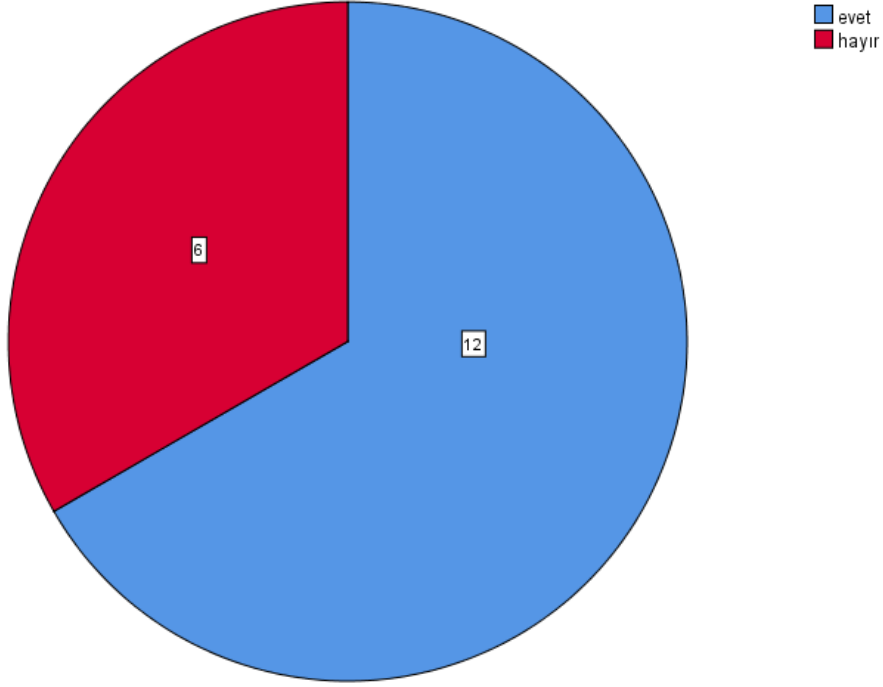
teorik konuları anlaşılır şekilde anlatması



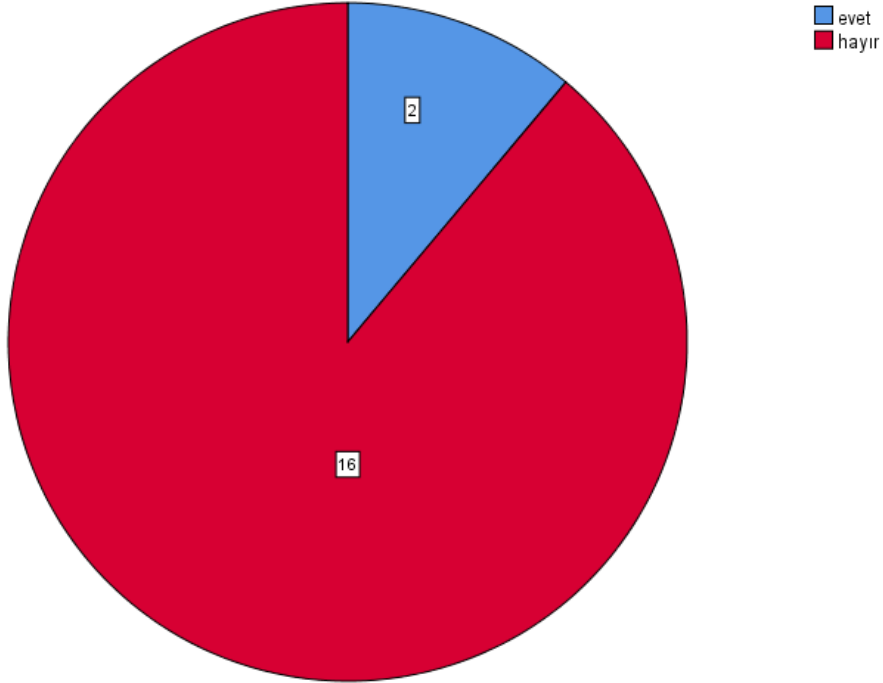
uygulamalı derslerde yönlendirme yapması

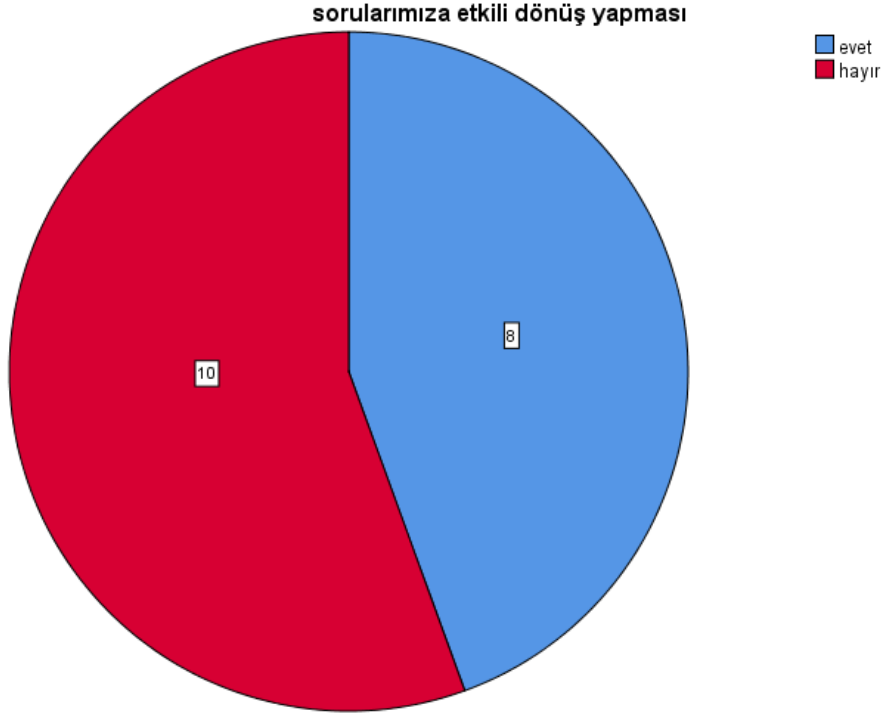


güncel örneklerele konuyu zenginleřtirmesi



sorularımıza hızlı dönüş yapması



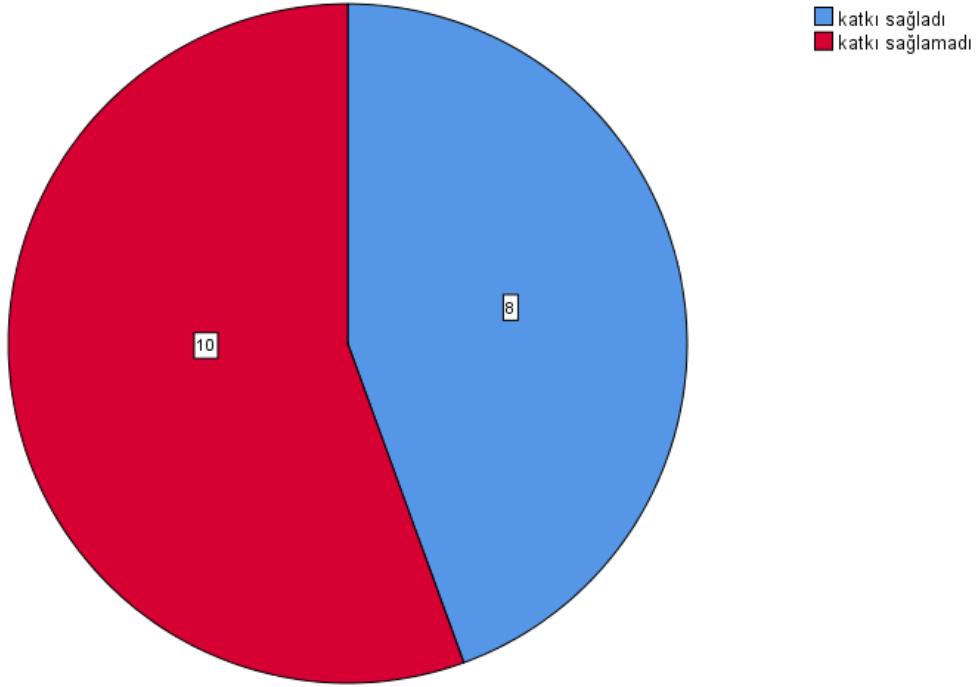


BU DÖNEM, DERSLERİN AŞAĞIDAKİ ALANLARDA SİZE KATKISINI NASIL DEĞERLENDİRİRSİNİZ?

alan bilgisi

		Frequency	Percent	Valid Percent	Cumulative Percent
Valid	katkı sağladı	8	44,4	44,4	44,4
	katkı sağlamadı	10	55,6	55,6	100,0
Total		18	100,0	100,0	

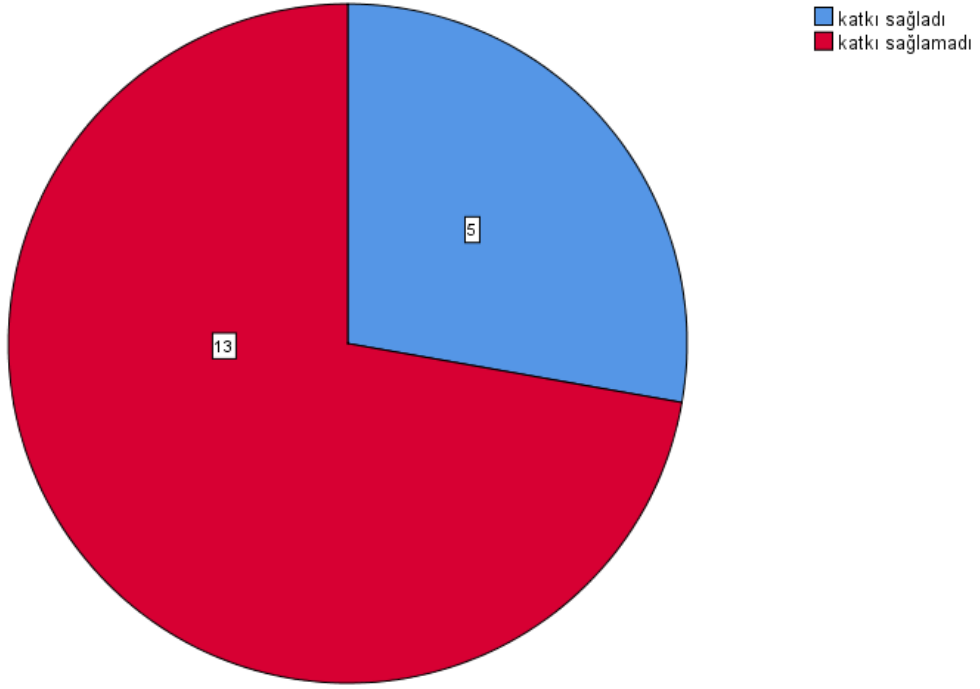
alan bilgisi



uygulamalı beceriler

		Frequency	Percent	Valid Percent	Cumulative Percent
Valid	katkı sağladı	5	27,8	27,8	27,8
	katkı sağlamadı	13	72,2	72,2	100,0
Total		18	100,0	100,0	

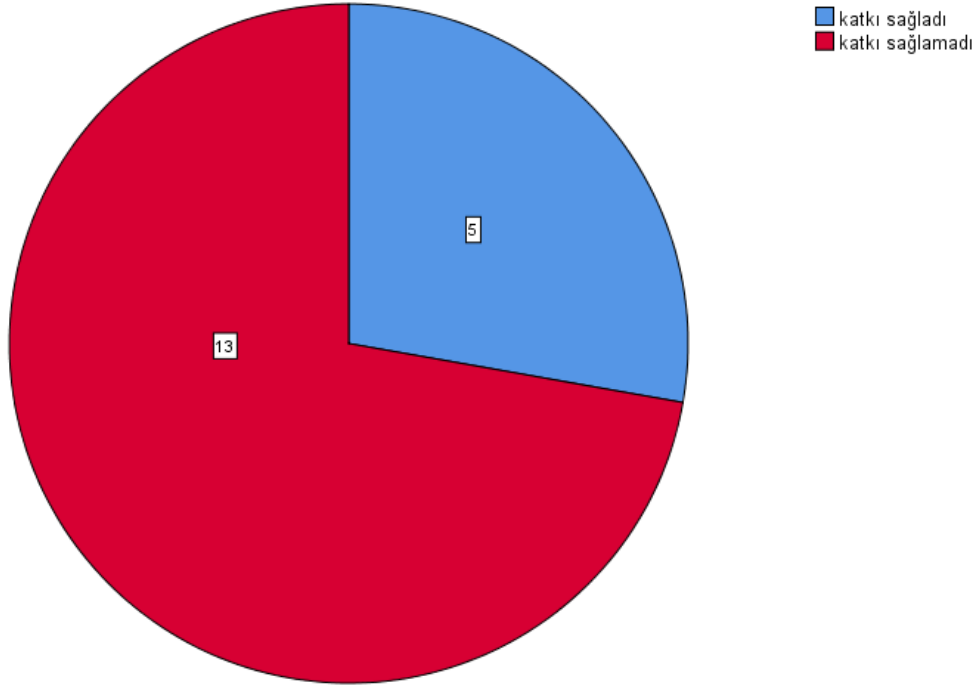
uygulamalı beceriler



eleştirel düşünme

		Frequency	Percent	Valid Percent	Cumulative Percent
Valid	katkı sağladı	5	27,8	27,8	27,8
	katkı sağlamadı	13	72,2	72,2	100,0
	Total	18	100,0	100,0	

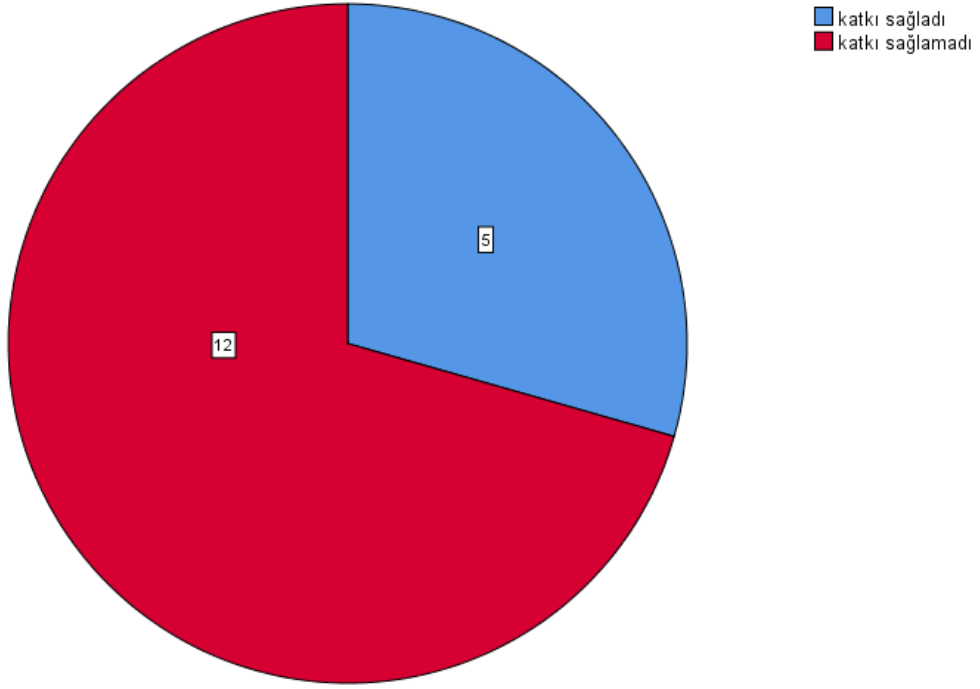
eleştirel düşünme



problem çözme

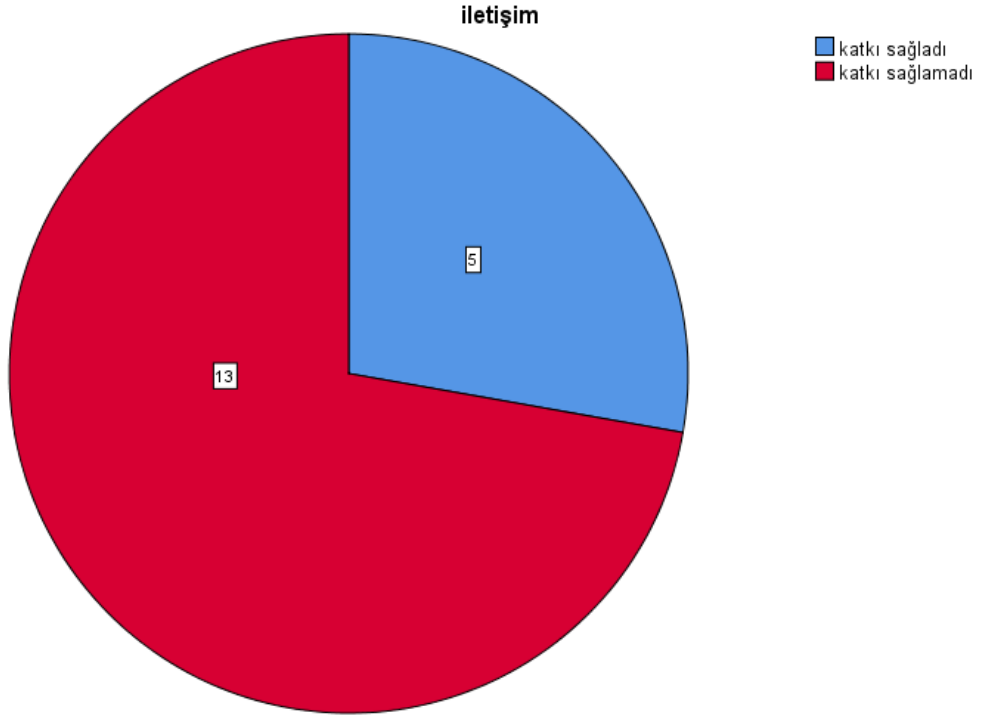
		Frequency	Percent	Valid Percent	Cumulative Percent
Valid	katkı sağladı	5	27,8	29,4	29,4
	katkı sağlamadı	12	66,7	70,6	100,0
	Total	17	94,4	100,0	
Missing	System	1	5,6		
Total		18	100,0		

problem çöme



iletişim

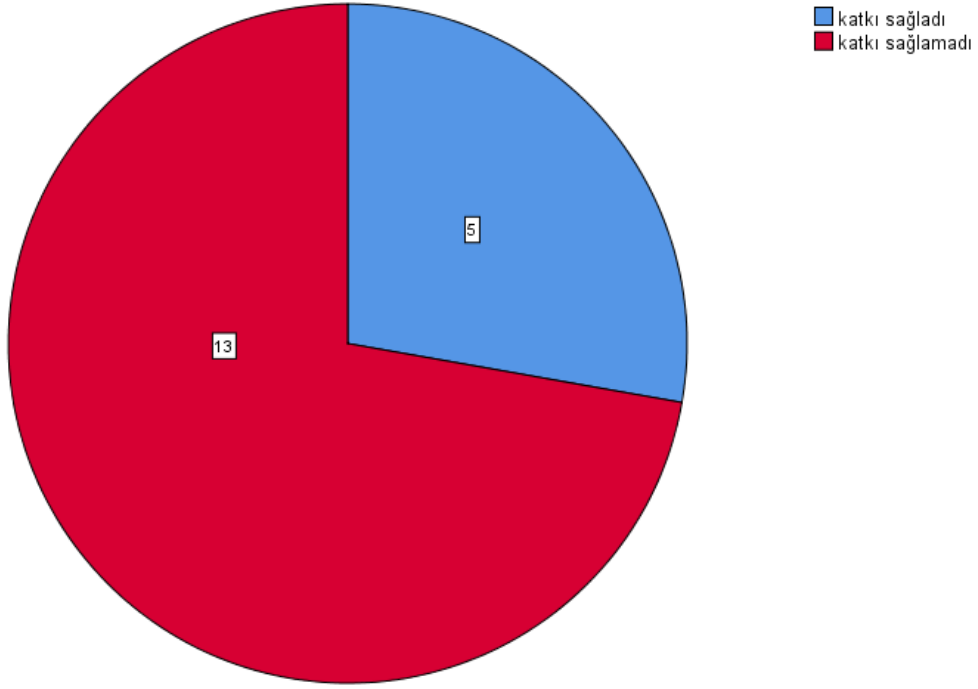
		Frequency	Percent	Valid Percent	Cumulative Percent
Valid	katkı sağladı	5	27,8	27,8	27,8
	katkı sağlamadı	13	72,2	72,2	100,0
	Total	18	100,0	100,0	



grup çalışması

		Frequency	Percent	Valid Percent	Cumulative Percent
Valid	katkı sağladı	5	27,8	27,8	27,8
	katkı sağlamadı	13	72,2	72,2	100,0
	Total	18	100,0	100,0	

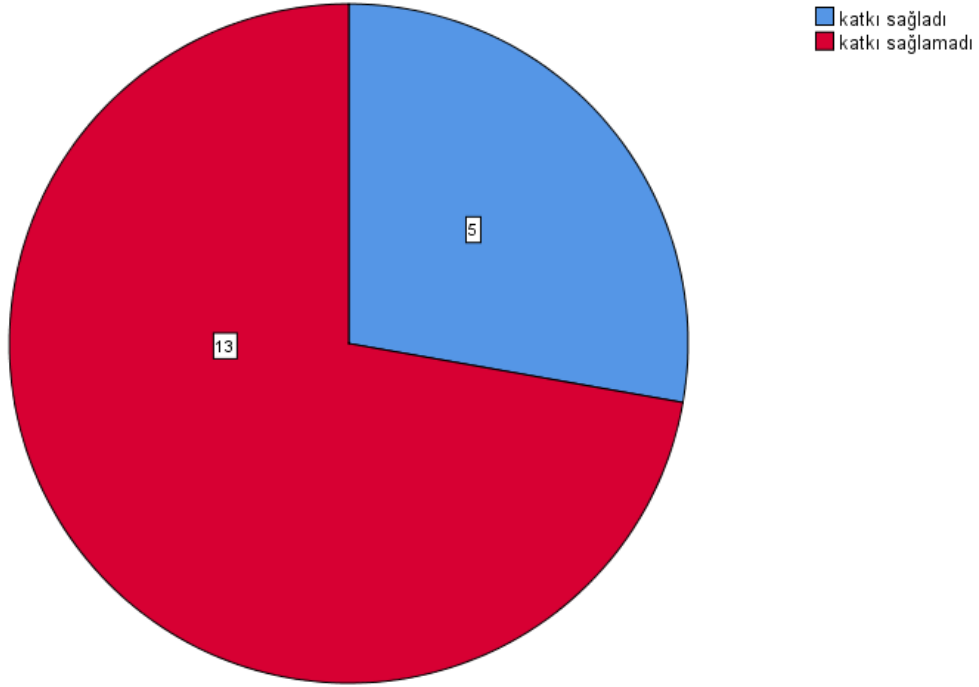
grup çalışması



kariyer planlamasına destek

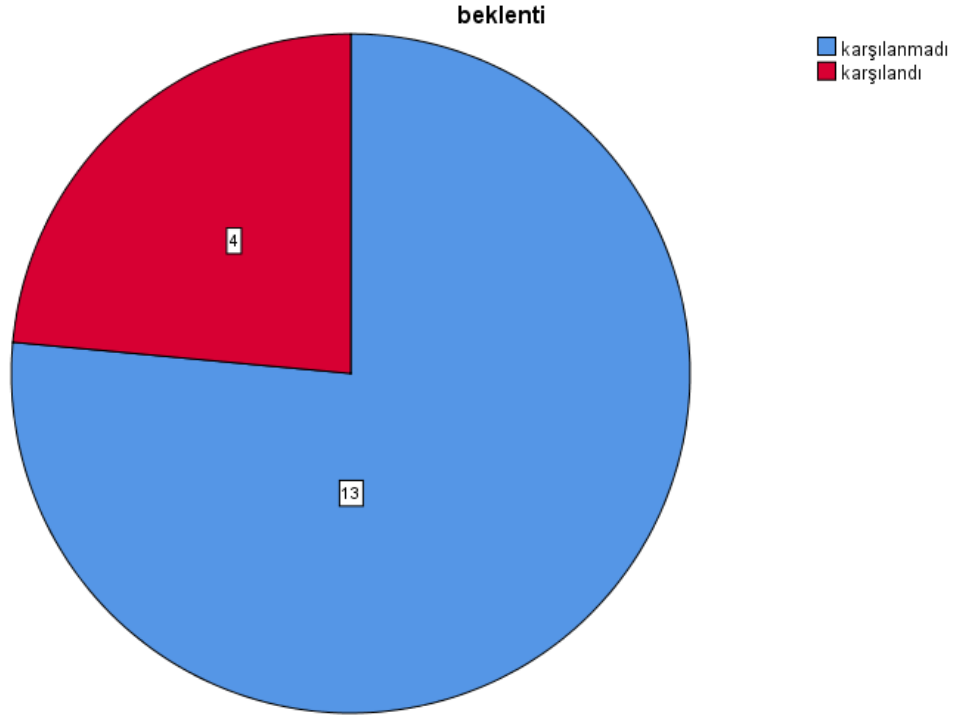
		Frequency	Percent	Valid Percent	Cumulative Percent
Valid	katkı sağladı	5	27,8	27,8	27,8
	katkı sağlamadı	13	72,2	72,2	100,0
	Total	18	100,0	100,0	

kariyer planlamasına destek



Dönem başındaki beklentiniz karşılandı mı?

		Frequency	Percent	Valid Percent	Cumulative Percent
Valid	karşılanmadı	13	72,2	76,5	76,5
	karşılandı	4	22,2	23,5	100,0
	Total	17	94,4	100,0	
Missing	System	1	5,6		
Total		18	100,0		

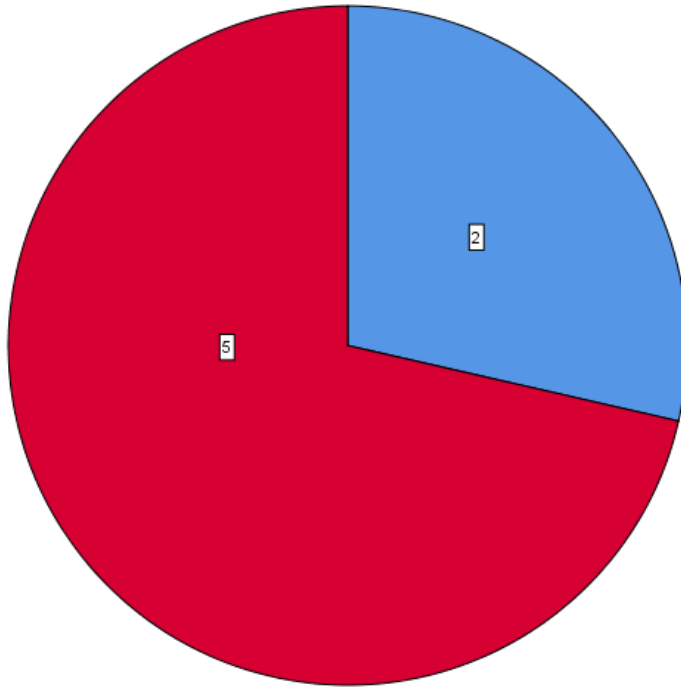


Dönem boyunca kazandığınız en önemli bilgi veya beceri nedir?

		Responses		Percent of Cases
		N	Percent	
\$dsk3 ^a	Teorik Bilgi Edinimi	2	13,3%	14,3%
	Teknik yeterlilik	1	6,7%	7,1%
	boş	12	80,0%	85,7%
Total		15	100,0%	107,1%

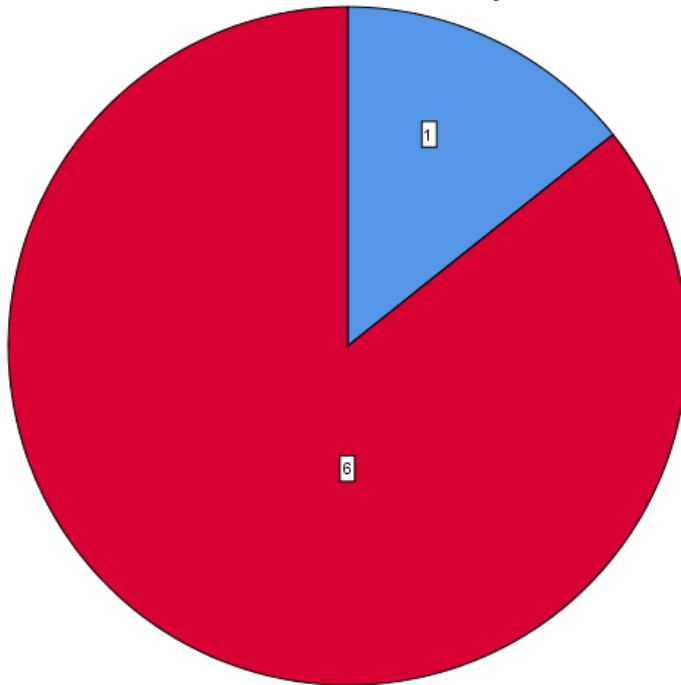
a. Dichotomy group tabulated at value 1.

Teorik Bilgi Edinimi



■ evet
■ hayır

Teknik yeterlilik

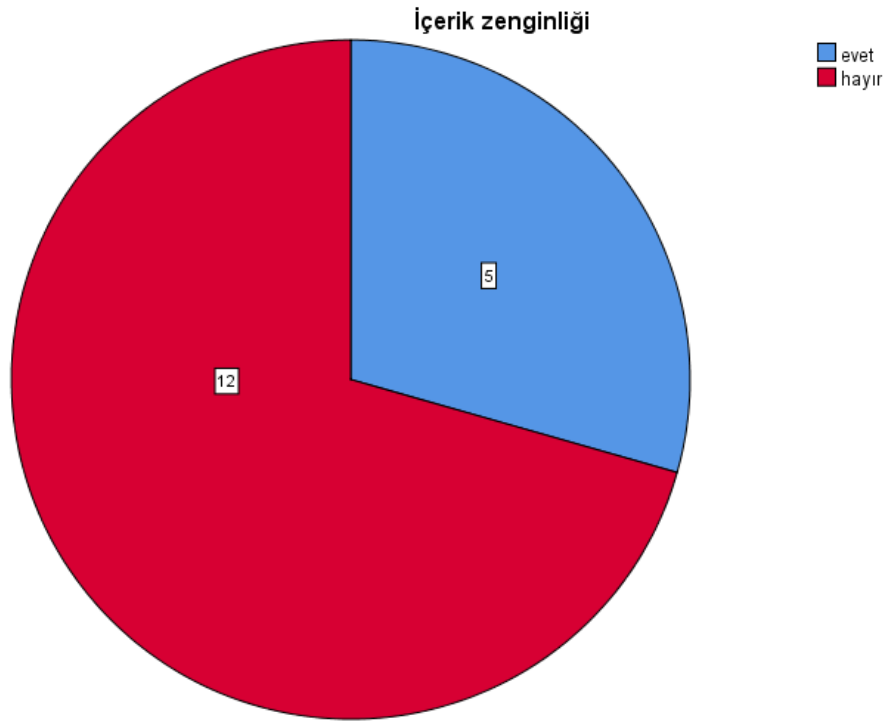


■ evet
■ hayır

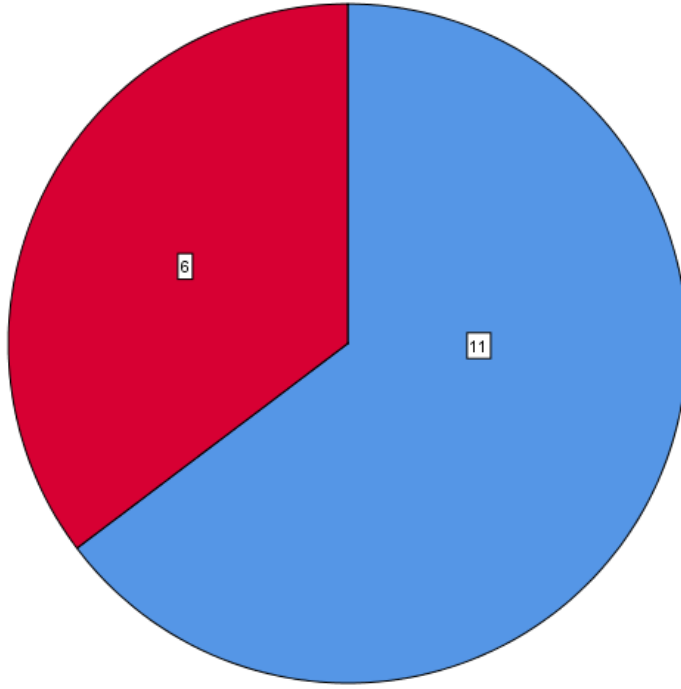
Derslerde hangi alanların daha iyi olmasını isterdiniz?

		Responses		Percent of
		N	Percent	Cases
\$dsk4 ^a	İçerik zenginliği	5	18,5%	33,3%
	Uygulama çalışmaları	11	40,7%	73,3%
	Ders materyalleri	6	22,2%	40,0%
	Ölçme ve değerlendirme	5	18,5%	33,3%
Total		27	100,0%	180,0%

a. Dichotomy group tabulated at value 1.

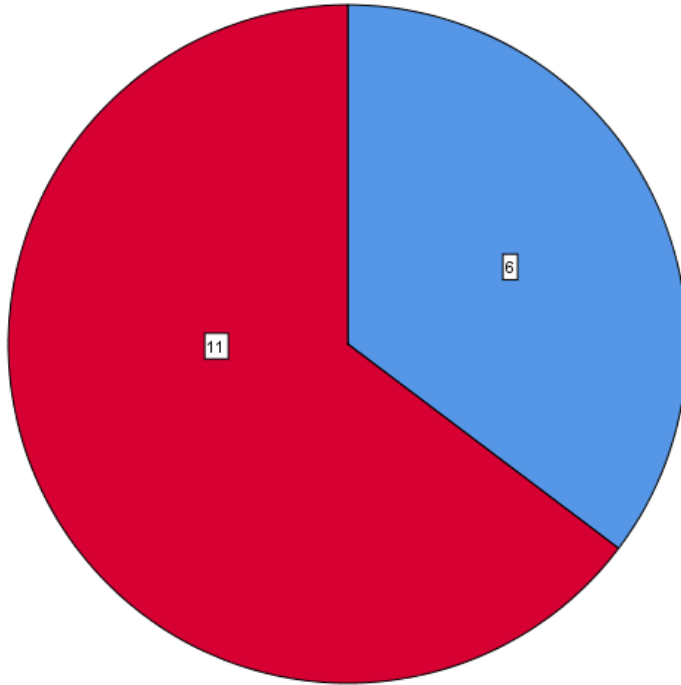


Uygulama alıřmaları

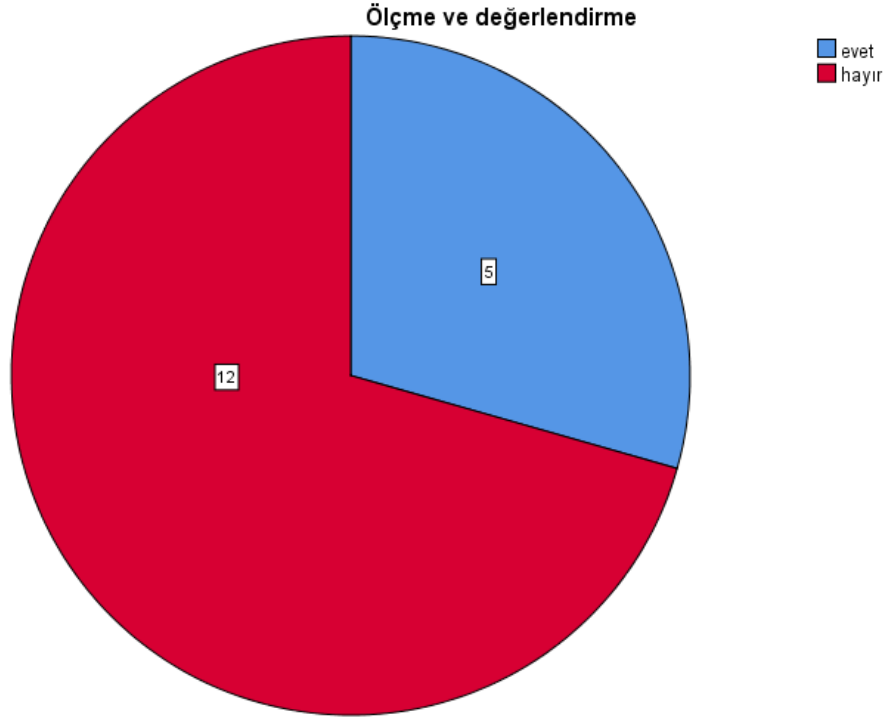


■ evet
■ hayır

Ders materyalleri

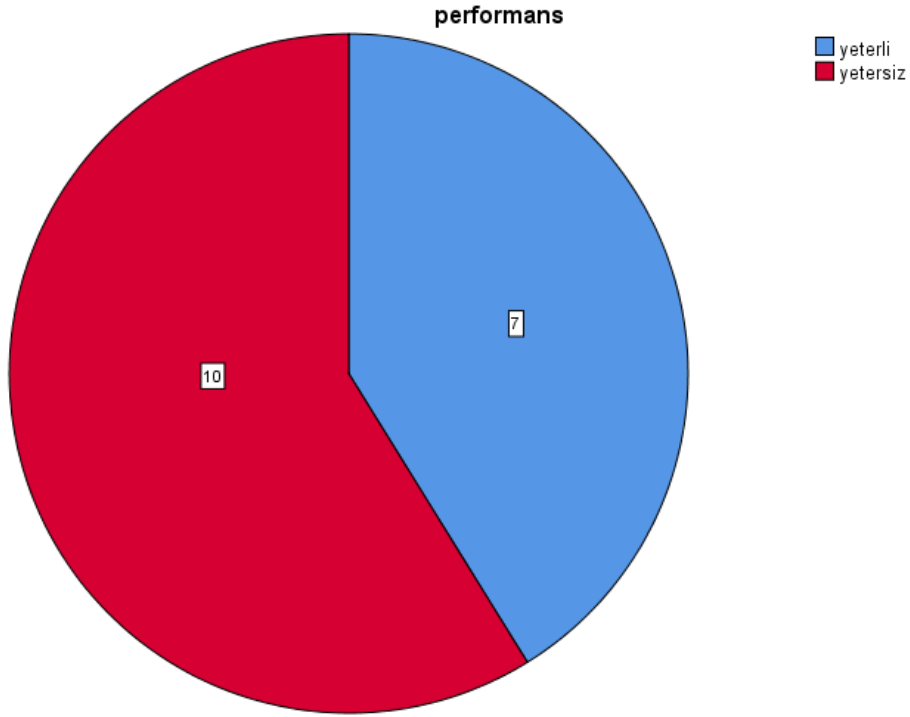


■ evet
■ hayır



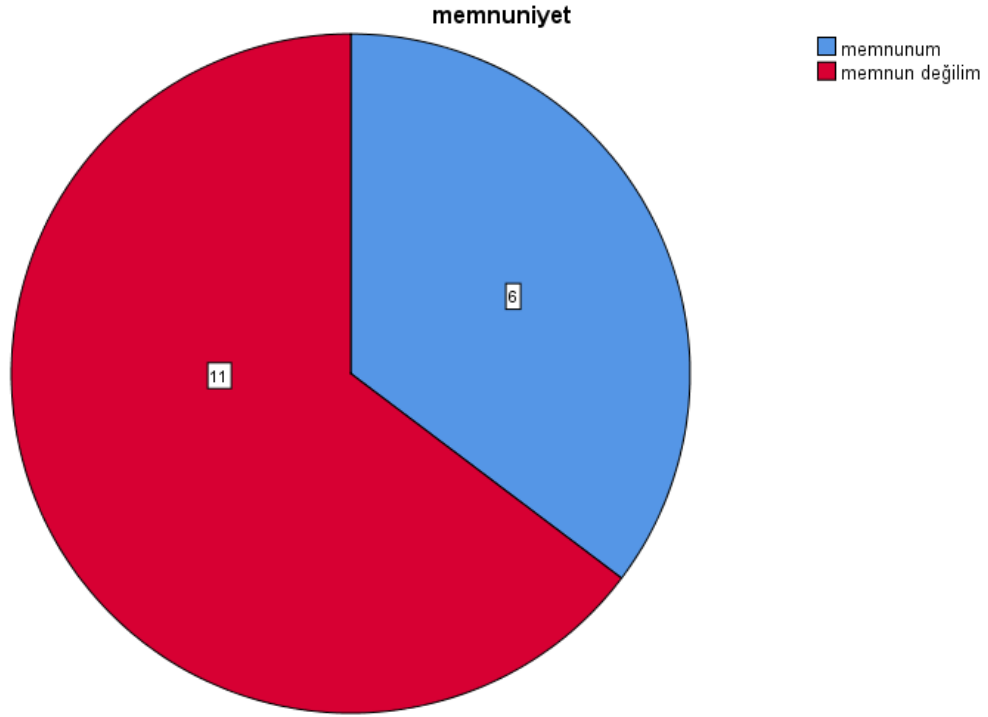
Dönem boyunca ders hocanızın performansını genel olarak nasıl değerlendirirsiniz?

		Frequency	Percent	Valid Percent	Cumulative Percent
Valid	yeterli	7	38,9	41,2	41,2
	yetersiz	10	55,6	58,8	100,0
	Total	17	94,4	100,0	
Missing	System	1	5,6		
Total		18	100,0		



Bu dönem ile ilgili genel memnuniyet düzeyiniz nedir?

		Frequency	Percent	Valid Percent	Cumulative Percent
Valid	memnunum	6	33,3	35,3	35,3
	memnun değilim	11	61,1	64,7	100,0
	Total	17	94,4	100,0	
Missing	System	1	5,6		
Total		18	100,0		

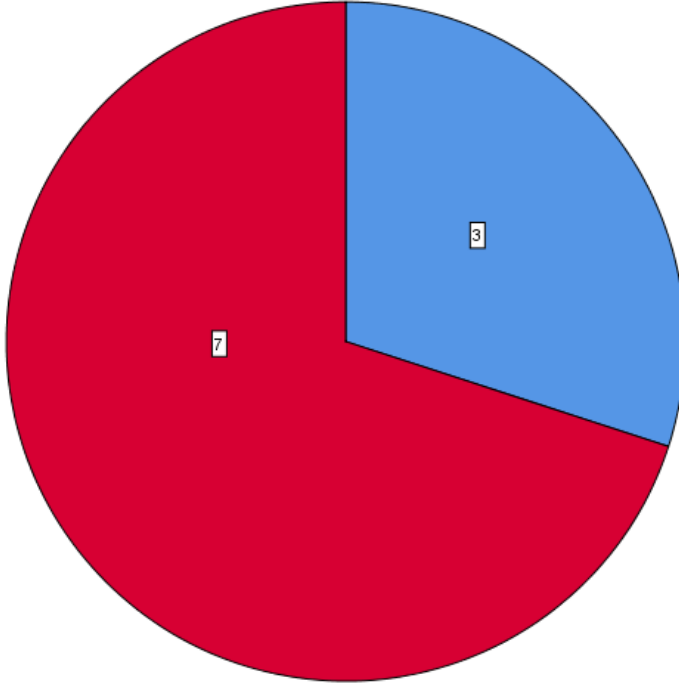


Gelecek dönem için önerileriniz nelerdir?

		Responses		Percent of
		N	Percent	Cases
\$ggs2 ^a	İletişim	3	18,8%	20,0%
	Ders materyalleri	5	31,3%	33,3%
	boş	8	50,0%	53,3%
Total		16	100,0%	106,7%

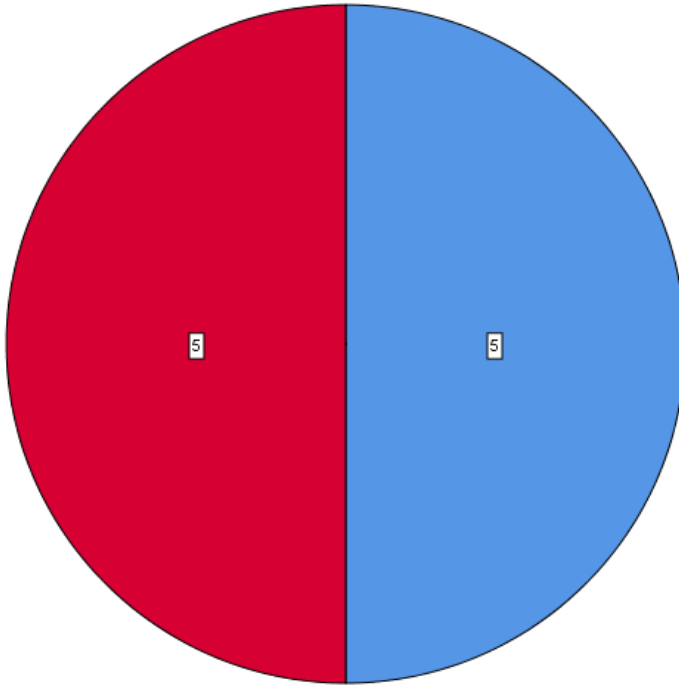
a. Dichotomy group tabulated at value 1.

İletişim



■ evet
■ hayır

Ders materyalleri



■ evet
■ hayır

Bu anketle ilgili görüř ve öneriniz var mı?

		Frequency	Percent	Valid Percent	Cumulative Percent
Valid	olumsuz	1	5,6	5,6	5,6
	boř	17	94,4	94,4	100,0
	Total	18	100,0	100,0	

Bu anketle ilgili görüř ve öneriniz var mı?

